


2016  
anuales

- 01 - Informe de Auditoría
- 02 - Balance y Cuenta de Resultados
- 03 - Memoria Anual





de auditoría **01**



Extremadura  
Calle Juan Pablo Fomer nº1,  
1ª Planta - Despachos 11-12,  
06800 Mérida (Badajoz)

Madrid  
Edificio Compostela  
Calle Leganitos nº47  
28013 Madrid

## INFORME DE AUDITORIA INDEPENDIENTE DE CUENTAS ANUALES

Al Patronato de la Fundación Fundecyt Parque Científico y Tecnológico de Extremadura.

Por encargo del Director Gerente.

Hemos auditado las cuentas anuales adjuntas de la Fundación Fundecyt Parque Científico y Tecnológico de Extremadura, que comprenden el balance de situación a 31 de diciembre de 2016, la cuenta de pérdidas y ganancias y la memoria correspondientes al ejercicio terminado en dicha fecha.

### *Responsabilidad de los administradores en relación con las cuentas anuales*

Los administradores son responsables de formular las cuentas anuales adjuntas, de formar que expresen la imagen fiel del patrimonio, de la situación financiera y de los resultados de la Fundación Fundecyt Parque Científico y Tecnológico de Extremadura, de conformidad con el marco normativo de información financiera aplicable a la entidad en España, que se identifica en la nota 2 de la memoria adjunta, y del control interno que consideren necesario para permitir la preparación de cuentas anuales libres de incorrección material, debida a fraude o error.

### *Responsabilidad del auditor*

Nuestra responsabilidad es expresar una opinión sobre las cuentas anuales adjuntas basada en nuestra auditoría. Hemos llevado a cabo nuestra auditoría de conformidad con la normativa reguladora de la auditoría de cuentas vigente en España. Dicha normativa exige que cumplamos los requerimientos de ética, así como que planifiquemos y ejecutemos la auditoría con el fin de obtener una seguridad razonable de que las cuentas anuales están libres de incorrecciones materiales.

Una auditoría requiere la aplicación de procedimientos para obtener evidencia de auditoría sobre los importes y la información revelada en las cuentas anuales. Los procedimientos seleccionados dependen del juicio del auditor, incluida la valoración de los riesgos de incorrección material en las cuentas anuales, debida a fraude o error. Al efectuar dichas valoraciones del riesgo, el auditor tiene en cuenta el control interno relevante para la formulación por parte de la entidad de las cuentas anuales, con el fin de diseñar los procedimientos de auditoría sean adecuados en función de las circunstancias y no con la finalidad de expresar una opinión sobre la eficacia del control



Extremadura  
Calle Juan Pablo Fomer nº1,  
1ª Planta - Despachos 11-12,  
06800 Mérida (Badajoz)

Madrid  
Edificio Compostela  
Calle Leganitos nº47  
28013 Madrid

interno de la entidad. Una auditoría también incluye la evaluación de la adecuación de las políticas contables aplicadas y de la razonabilidad de las estimaciones contables realizadas por la dirección así como la evaluación de la presentación de las cuentas anuales tomadas en su conjunto.

Consideramos que la evidencia de auditoría que hemos obtenido proporciona una base suficiente y adecuada para nuestra opinión de auditoría.

#### *Opinión*


En nuestra opinión, las cuentas anuales adjuntas expresan, en todos los aspectos significativos, la imagen fiel del patrimonio y de la situación financiera de la Fundación Fundecyt Parque Científico y Tecnológico de Extremadura a 31 de diciembre de 2016, así como de sus resultados correspondientes al ejercicio anual terminado en dicha fecha, de conformidad con el marco normativo de información financiera que resulta de aplicación y, en particular, con los principios y criterios contables contenidos en el mismo.



**GLOBAL EMPRENTIA AUDITORES S.L.P.**  
C/ Leganitos, 47 - Madrid

**Agustín Jiménez Sánchez**  
Socio Auditor de Cuentas  
13 de Junio de 2017





Balanceo<sup>02</sup>  
y cuenta de resultados

## FUNDACIÓN FUNDECYT PARQUE CIENTIFICO TECNOLOGICO DE EXTREMADURA

BALANCE DE SITUACION AL 31 DE DICIEMBRE DE 2016 y 2015 (Expresados en euros)

<b>ACTIVO</b>	<b>NOTAS</b>	<b>2016</b>	<b>2015</b>
<b>A) ACTIVO NO CORRIENTE</b>		<b>7.168.869,42</b>	<b>7.300.505,72</b>
<b>I. Inmovilizado intangible</b>	<b>8</b>	<b>2.490.922,61</b>	<b>2.562.058,86</b>
2. Concesiones		5.392,40	7.147,40
5. Aplicaciones Informáticas		1.508,07	9.789,42
6. Otro Inmovilizado Intangible		2.484.022,14	2.545.122,04
<b>II. Inmovilizado material</b>	<b>5</b>	<b>4.676.936,15</b>	<b>4.730.446,86</b>
1. Terrenos y construcciones		4.641.868,03	4.690.475,37
2. Instalaciones técnicas y otro inmovilizado material		35.068,12	39.971,49
<b>V. Inversiones financieras a largo plazo</b>	<b>10</b>	<b>1.010,66</b>	<b>8.000,00</b>
<b>B) ACTIVO CORRIENTE</b>		<b>2.178.997,77</b>	<b>2.131.072,34</b>
<b>II. Existencias</b>	<b>14</b>	<b>148,58</b>	<b>350,00</b>
<b>III. Usuarios y otros deudores de la actividad propia</b>	<b>11</b>	<b>0,00</b>	<b>0,00</b>
<b>IV. Deudores comerciales y otras cuentas a cobrar</b>	<b>10</b>	<b>1.143.168,19</b>	<b>801.747,99</b>
3. Deudores varios		121.895,85	123.615,83
4. Personal		1.000,00	4.237,55
6. Otros créditos con las Administraciones Públicas	<b>16</b>	1.020.272,34	673.894,61
<b>VI. Inversiones financieras a corto plazo</b>	<b>10</b>	<b>451.200,00</b>	<b>750.000,00</b>
<b>VII. Periodificaciones a corto plazo</b>		<b>7.300,99</b>	<b>7.607,05</b>
<b>VIII. Efectivo y otros activos líquidos equivalentes</b>	<b>10</b>	<b>577.180,01</b>	<b>571.367,30</b>
1. Tesorería		577.180,01	571.367,30
<b>TOTAL ACTIVO (A+B)</b>		<b>9.347.867,19</b>	<b>9.431.578,06</b>

<b>PATRIMONIO NETO Y PASIVO</b>	<b>NOTAS</b>	<b>2016</b>	<b>2015</b>
<b>A) PATRIMONIO NETO</b>		<b>5.729.964,06</b>	<b>4.837.227,86</b>
<b>A-1) Fondos propios</b>	<b>13</b>	<b>1.793.981,65</b>	<b>899.278,09</b>
I. Dotación fundacional		60.050,61	60.050,61
II. Reservas		953.256,91	457.905,49
IV. Excedente del ejercicio		780.674,13	381.321,99
<b>A-3) Subvenciones, donaciones y legados de capital y c</b>	<b>21</b>	<b>3.935.982,41</b>	<b>3.937.949,77</b>
<b>B) PASIVO NO CORRIENTE</b>	<b>10</b>	<b>2.546.123,08</b>	<b>3.048.346,71</b>
II. Deudas a largo plazo		2.546.123,08	3.048.346,71
<b>C) PASIVO CORRIENTE</b>		<b>1.071.780,05</b>	<b>1.546.003,49</b>
<b>II. Provisiones a corto plazo</b>	<b>18</b>	<b>179.311,42</b>	<b>339.946,26</b>
<b>III. Deudas a corto plazo</b>	<b>10</b>	<b>460.113,66</b>	<b>456.514,85</b>
2. Deudas con entidades de crédito.		97.688,45	93.284,94
5. Otros Pasivos financieros		362.425,21	363.229,91
<b>V. Acreedores comerciales y otras cuentas a pagar</b>		<b>432.354,97</b>	<b>749.542,38</b>
2. Proveedores	<b>10</b>	194.060,28	117.664,95
3. Acreedores varios	<b>10</b>	0,00	62.274,93
5. Personal (Remuneraciones Pendientes de Pago)		0,00	2.790,60
6. Otras deudas con las Administraciones Públicas	<b>16</b>	238.294,69	566.811,90
<b>VI. Periodificaciones a corto plazo</b>		<b>0,00</b>	<b>0,00</b>
<b>TOTAL PATRIMONIO NETO Y PASIVO (A+B+C)</b>		<b>9.347.867,19</b>	<b>9.431.578,06</b>

8



EL SECRETARIO



EL PRESIDENTE



Cuenta de resultados de Fundación FUNDECYT y Parque Científico y Tecnológico de Extremadura correspondiente al ejercicio terminado el 31 de Diciembre de 2016			
	NOTAS DE LA MEMORIA	(Debe)/Haber 2016	(Debe)/Haber 2015
<b>A) Excedente del ejercicio</b>		<b>780.674,13</b>	<b>381.321,99</b>
1. Ingresos de la actividad propia		2.414.758,47	2.165.040,52
c) Ingresos de promociones, patrocinadores y colaboraciones		0,00	0,00
d) Subvenciones, donaciones y legados imputados al excedente del ejercicio	21	2.414.758,47	2.165.040,52
2. Ventas y otros ingresos de la actividad mercantil		888.285,77	1.063.266,95
3. Gastos por ayudas y otros	17	-29.457,30	-51.717,55
a) Ayudas monetarias		-29.457,30	-27.373,60
d) Reintegro de subvenciones, donaciones y legados		0,00	-24.343,95
4. Variación de existencias de productos terminados y en curso de fabricación		0,00	0,00
5. Trabajos realizados por la entidad para su activo		0,00	0,00
6. Aprovisionamientos	17	-99.157,49	-93.791,89
7. Otros ingresos de la actividad		125.727,40	15,76
8. Gastos de personal		-1.691.589,09	-1.968.815,75
9. Otros gastos de la actividad	17	-696.398,30	-578.362,71
10. Amortización del inmovilizado	5 y 8	-133.260,72	-144.992,20
11. Subvenciones, donaciones y legados de capital tras pasados al excedente del ejercicio	21	68.432,41	68.322,64
12. Exceso de provisiones		0,00	0,00
13. Deterioro y resultado por enajenaciones del inmovilizado		0,00	-4.486,09
14. Otros Resultados		0,00	0,00
<b>A.1) EXCEDENTE DE LA ACTIVIDAD (1+2+3+4+5+6+7+8+9+10+11+12+13+14)</b>		<b>847.341,15</b>	<b>454.479,68</b>
15. Ingresos financieros		2.925,78	5.388,29
16. Gastos financieros		-69.592,80	-78.634,91
17. Variación de valor razonable en instrumentos financieros		0,00	0,00
18. Diferencias de cambio	15	0,00	88,93
19. Deterioro y resultado por enajenaciones de instrumentos financieros		0,00	0,00
<b>A.2) EXCEDENTE DE LAS OPERACIONES FINANCIERAS (14+15+16+17)</b>		<b>-66.667,02</b>	<b>-73.157,69</b>
<b>A.3) EXCEDENTE ANTES DE IMPUESTOS (A.1+A.2)</b>		<b>780.674,13</b>	<b>381.321,99</b>
20. Impuestos sobre beneficios		0,00	0,00
<b>A.4) Variación de patrimonio neto reconocida en el excedente del ejercicio (A.3+19)</b>		<b>780.674,13</b>	<b>381.321,99</b>
<b>B) Ingresos y gastos imputados directamente al patrimonio neto</b>		<b>114.029,43</b>	<b>-67.178,07</b>
1. Subvenciones recibidas		0,00	0,00
2. Donaciones y legados recibidos		0,00	0,00
3. Otros ingresos y gastos		114.029,43	-67.178,07
4. Efecto impositivo		0,00	0,00
<b>B.1) Variación de patrimonio neto por ingresos y gastos reconocidos directamente en el patrimonio neto (1+2+3+4)</b>		<b>114.029,43</b>	<b>-67.178,07</b>
<b>C) Reclasificaciones al excedente del ejercicio</b>		<b>0,00</b>	<b>0,00</b>
1. Subvenciones recibidas		0,00	0,00
2. Donaciones y legados recibidos		0,00	0,00
3. Otros ingresos y gastos		0,00	0,00
4. Efecto impositivo		0,00	0,00
<b>C.1) Variación de patrimonio neto por reclasificaciones al excedente del ejercicio (1+2+3+4)</b>		<b>0,00</b>	<b>0,00</b>
<b>D) Variaciones de patrimonio neto por ingresos y gastos imputados directamente al patrimonio neto (B.1+C.1)</b>		<b>114.029,43</b>	<b>-67.178,07</b>
<b>E) Ajustes por cambios de criterio</b>		<b>0,00</b>	<b>0,00</b>
<b>F) Ajustes por errores</b>		<b>0,00</b>	<b>0,00</b>
<b>G) Variaciones en la dotación fundacional</b>		<b>0,00</b>	<b>0,00</b>
<b>H) Otras variaciones</b>		<b>-1.967,36</b>	<b>-1.020.948,14</b>
<b>I) RESULTADO TOTAL, VARIACIÓN DEL PATRIMONIO NETO EN EL EJERCICIO (A.4+D+E+F+G+H)</b>		<b>892.736,20</b>	<b>-706.804,22</b>




EL SECRETARIO



EL PRESIDENTE





ANNUAL REPORT 2003  
annual<sup>0</sup>3



## 1. ACTIVIDAD DE LA ENTIDAD.

La Fundación FUNDECYT - Parque Científico y Tecnológico de Extremadura fue constituida mediante escritura pública en Badajoz a 21 de Noviembre de 2012 ante el notario del Ilustre Colegio Notarial de Extremadura D. Luis Pla Rubio.

La Fundación tiene su domicilio en la Universidad de Extremadura, Avda. de Elvas s/n, 06071 - Badajoz, sede a su vez del órgano de gobierno de la Fundación.

La Fundación tiene por objeto contribuir al aprovechamiento social y económico de la ciencia y la tecnología, el apoyo y promoción del desarrollo científico y tecnológico y su gestión, lograr un mejor aprovechamiento de la investigación y la innovación y estimular la participación de la sociedad civil movilizandando sus recursos. Para la realización de estos fines la Fundación realizará actividades fundamentalmente, aunque sin ánimo exhaustivo, en las siguientes áreas:

- Intercambios de ciencia, tecnología y conocimiento.
- Innovación empresarial y social y para el sector público.
- Gestión de espacios de I+D e innovación, incluyendo los propios del Parque Científico y Tecnológico.
- Gestión directa y apoyo en la gestión, de proyectos nacionales y europeos.
- Atracción, gestión y desarrollo del conocimiento y del talento.
- Soporte al emprendimiento innovador basado en la ciencia, la tecnología y el conocimiento.
- Colaboración nacional e internacional con todo tipo de instituciones y organizaciones para el desarrollo de actividades en las áreas mencionadas con anterioridad.

La Fundación, en tanto ha sido constituida por fondos públicos, se guiará por el principio de eficacia en el cumplimiento de los objetos fijados y de eficiencia en la asignación y utilización de los recursos públicos, actuando en un marco de objetividad y transparencia y destinando efectivamente el patrimonio y sus rentas a los fines fundacionales.

Se le aplica la Ley 50/2002, de 26 de diciembre, de Fundaciones, Ley Orgánica 1/2002, de 22 de marzo, reguladora del Derecho de Asociación y la Ley 49/2002, de 23 de diciembre, de régimen fiscal de las entidades sin fines lucrativos, el Real Decreto 1337/2005, de 11 de noviembre, por el que se aprueba el Reglamento de Fundaciones de Competencia Estatal, el Real Decreto 1611/2007, de 7 de diciembre, por el que se aprueba el Reglamento del Registro de Fundaciones de Competencia Estatal, el Real Decreto 1514/2007, de 16 de noviembre, por el que

EL SECRETARIO

EL PRESIDENTE

se aprueba el Plan General de Contabilidad, el Real Decreto 1515/2007, de 16 de noviembre, por el que se aprueba el Plan General de Contabilidad de Pequeñas y Medianas Empresas y los criterios contables específicos para microempresas, el Real Decreto 1491/2011, de 24 de octubre, por el que se aprueban las normas de adaptación del Plan General de Contabilidad a las entidades sin fines lucrativos y el modelo del plan de actuación de las entidades sin fines de lucro, y demás disposiciones legales aplicables, y el Real Decreto 602/2016, de 2 de diciembre, por el que se modifican el Plan General de Contabilidad aprobado por el Real Decreto 1514/2007, de 16 de noviembre; el Plan General de Contabilidad de Pequeñas y Medianas Empresas aprobado por el Real Decreto 1515/2007, de 16 de noviembre; y las Normas de Adaptación del Plan General de Contabilidad a las entidades sin fines lucrativos aprobadas por el Real Decreto 1491/2011, de 24 de Octubre.

La Entidad no participa en ninguna otra entidad, ni tiene relación alguna con otras entidades con las cuales se pueda establecer una relación de grupo o asociada de acuerdo con los requisitos establecidos en el Art. 42 del Código de Comercio y en las Normas 13ª y 15ª de la Tercera Parte del Real Decreto 1514/2007 por el que se aprobó el Plan General de Contabilidad.

La moneda funcional con la que opera la entidad es el euro. Para la formulación de los estados financieros en euros se han seguido los criterios establecidos en el Plan General Contable tal y como figura en el apartado 4. Normas de registro y valoración.

## **2. BASES DE PRESENTACION DE LAS CUENTAS ANUALES.**

### **2.1. Imagen fiel.**

Las Cuentas Anuales del ejercicio 2016 adjuntas han sido formuladas por la Dirección a partir de los registros contables de la Entidad a 31 de diciembre de 2016 y en ellas se han aplicado los principios contables y criterios de valoración recogidos en el Real Decreto 1491/2011, de 24 de octubre, por el que se aprueban las normas de adaptación del Plan General de Contabilidad a las entidades sin fines lucrativos y el modelo del plan de actuación de las entidades sin fines de lucro, las Resoluciones de 26 de marzo de 2013, por las que se aprueban el Plan de Contabilidad de entidades sin fines lucrativos y el Plan de Contabilidad de pequeñas y medianas entidades sin fines lucrativos, en todo lo no modificado específicamente por las normas anteriores, será de aplicación el Real Decreto 1514/2007, por el que se aprueba el Plan General de Contabilidad, la Ley 50/2002, de 26 de diciembre, de Fundaciones, Ley Orgánica 1/2002, de 22 de marzo, reguladora del Derecho de Asociación y la Ley 49/2002, de 23 de diciembre, de régimen fiscal de las entidades sin fines lucrativos y el resto de



EL SECRETARIO



EL PRESIDENTE

disposiciones legales vigentes en materia contable, y muestran la imagen fiel del patrimonio, de la situación financiera y de los resultados de la Entidad.

Asimismo, en cumplimiento de las normas de adaptación del Plan General de Contabilidad, de las entidades sin fines lucrativos aprobadas por el Real Decreto 1491/2011, de 24 de octubre.

Y el Real Decreto 602/2016, de 2 de diciembre, por el que se modifican el Plan General de Contabilidad aprobado por el Real Decreto 1514/2007, de 16 de noviembre; el Plan General de Contabilidad de Pequeñas y Medianas Empresas aprobado por el Real Decreto 1515/2007, de 16 de noviembre; y las Normas de Adaptación del Plan General de Contabilidad a las entidades sin fines lucrativos aprobadas por el Real Decreto 1491/2011, de 24 de Octubre.

No existen razones excepcionales por las que, para mostrar la imagen fiel, no se hayan aplicado disposiciones legales en materia contable.

Las Cuentas Anuales adjuntas se someterán a la aprobación del Patronato de la Fundación, estimándose que serán aprobadas sin modificación alguna.

Las Cuentas Anuales del ejercicio anterior fueron aprobadas por el Patronato el día 24 de Mayo de 2016.

Un aspecto destacable, dentro de las presentación de las Cuentas Anuales, es la aplicación que se le ha dado al tratamiento fiscal del Impuesto de Valor Añadido, en cumplimiento de la Sentencia del Tribunal de Justicia de las Comunidades Europeas, de 6 de octubre de 2005, en la que indica que la percepción de una subvención por sí misma, no determina la aplicación de la regla de prorata.

## **2.2. Principios contables no obligatorios aplicados.**

No existe ningún principio contable o norma de valoración de carácter obligatorio que, teniendo un efecto significativo en las Cuentas Anuales, se haya dejado de aplicar en su elaboración.

## **2.3. Aspectos críticos de la valoración y estimación de la incertidumbre.**

Como puede observarse en el balance de situación, al cierre del ejercicio 2016, la Fundación posee un patrimonio neto de 5.729.964,06 euros.

La Entidad ha elaborado sus estados financieros bajo el principio de entidad en funcionamiento, sin que exista ningún tipo de riesgo importante que pueda suponer cambios significativos en el valor de los activos o pasivos en el ejercicio siguiente.



EL SECRETARIO



EL PRESIDENTE

En las cuentas anuales adjuntas se han utilizado ocasionalmente estimaciones realizadas por la Dirección de la Entidad para cuantificar algunos de los activos, pasivos, ingresos, gastos y compromisos que figuran registrados en ella.

Es posible que, a pesar de que estas estimaciones se realizaron en función de la mejor información disponible a la fecha de formulación de estas cuentas anuales sobre los hechos analizados, se produzcan acontecimientos en el futuro que obliguen a modificarlas (al alza o a la baja) en próximos ejercicios, lo que se haría de forma prospectiva reconociendo los efectos del cambio de estimación en las correspondientes cuentas de resultados futuras.

#### **2.4. Comparación de la información.**

Las cuentas anuales presentan a efectos comparativos, con cada una de las partidas de balance de situación, de la cuenta de pérdidas y ganancias, y estado de flujos de efectivo, además de las cifras del ejercicio 2016, las correspondientes al ejercicio anterior. Asimismo, la información contenida en esta memoria referida al ejercicio 2016 se presenta, a efectos comparativos con la información del ejercicio 2015.

La Entidad está obligada a auditar las cuentas anuales del ejercicio 2016.

#### **2.5. Agrupación de partidas.**

Las cuentas anuales no tienen ninguna partida que haya sido objeto de agrupación en el balance o en la cuenta de resultados.

#### **2.6. Elementos recogidos en varias partidas.**

No se presentan elementos patrimoniales registrados en dos o más partidas del balance.

#### **2.7. Cambios en criterios contables.**

Durante el ejercicio 2016, no se han producido cambios significativos de criterios contables respecto a los criterios aplicados en el ejercicio anterior.

#### **2.8. Corrección de errores.**

Las cuentas anuales del ejercicio 2016 incluyen ajustes realizados como consecuencia de gastos e ingresos de ejercicios anteriores por un importe totalizado en el Debe de 92.921,78 € y en el Haber de 206.951,21 €.



EL SECRETARIO



EL PRESIDENTE

## 2.9. Importancia Relativa.

Al determinar la información a desglosar en la presente memoria sobre las diferentes partidas de los estados financieros u otros asuntos, la Entidad, de acuerdo con el Marco Conceptual de las normas de adaptación del Plan General de Contabilidad a las entidades sin fines lucrativos, ha tenido en cuenta la importancia relativa en relación con las cuentas anuales del ejercicio 2016.

## 3. APLICACIÓN DE EXCEDENTE DEL EJERCICIO.

La propuesta de aplicación del excedente del ejercicio 2016 por parte del Patronato es la siguiente:

Base de reparto	Ejercicio 2016	Ejercicio 2015
Excedente del ejercicio	780.674,13	381.321,99
Remanente		
Reservas voluntarias		
Otras reservas de libre disposición		
<b>Total</b>	<b>780.674,13</b>	<b>381.321,99</b>
Aplicación	Ejercicio 2016	Ejercicio 2015
A dotación fundacional / Fondo social		
A reservas especiales		
A reservas voluntarias	780.674,13	381.321,99
A .....		
A compensación de excedentes negativos de ejercicios anteriores		
A otros (identificar)		
<b>Total</b>	<b>780.674,13</b>	<b>381.321,99</b>

No existen limitaciones para la aplicación de los excedentes de acuerdo con las disposiciones legales.

## 4. NORMAS DE REGISTRO Y VALORACION.

### 4.1. Inmovilizado intangible.

El inmovilizado intangible se valora inicialmente por su coste, ya sea éste el precio de adquisición o el coste de producción. El coste del inmovilizado intangible adquirido mediante combinaciones de negocios es su valor razonable en la fecha de adquisición.



EL SECRETARIO



EL PRESIDENTE



Después del reconocimiento inicial, el inmovilizado intangible se valora por su coste, menos la amortización acumulada y, en su caso, el importe acumulado de las correcciones por deterioro registradas.

Para cada inmovilizado intangible se analiza y determina si la vida útil es definida o indefinida.

Los activos intangibles que tienen vida útil definida se amortizan sistemáticamente en función de la vida útil estimada de los mismos y de su valor residual. Los métodos y periodos de amortización aplicados son revisados en cada cierre de ejercicio y, si procede, ajustados de forma prospectiva. Al menos al cierre del ejercicio, se evalúa la existencia de indicios de deterioro, en cuyo caso se estiman los importes recuperables, efectuándose las correcciones valorativas que procedan.

No existe ningún inmovilizado intangible con vida útil indefinida.

La amortización de los elementos del inmovilizado intangibles de forma lineal durante su vida útil estimada, en función de los siguientes años de vida útil:

Descripción	Años	% Anual
Desarrollo		
Concesiones	4	25
Patentes, licencias, marcas y similares		
Aplicaciones informáticas	4	25
Derechos sobre activos cedidos en uso	En el porcentaje de cada bien	
Otro inmovilizado intangible		

La Entidad incluye en el coste del inmovilizado intangible que necesita un periodo de tiempo superior a un año para estar en condiciones de uso, explotación o venta, los gastos financieros relacionados con la financiación específica o genérica, directamente atribuible a la adquisición, construcción o producción.

En el ejercicio 2016 la Entidad no ha registrado pérdidas por deterioro del inmovilizado intangible.

#### 4.2. Inmovilizado material.

Se valora a su precio de adquisición o a su coste de producción que incluye, además del importe facturado después de deducir cualquier descuento o rebaja en el precio, todos los gastos adicionales y directamente relacionados que se produzcan hasta su puesta en funcionamiento, como los gastos de explanación y derribo, transporte, seguros, instalación, montaje y otros similares. La Entidad incluye en el coste del inmovilizado material que necesita un periodo de tiempo superior a un año para estar en condiciones de uso, explotación o venta, los gastos financieros relacionados con la financiación específica o genérica,



EL SECRETARIO



EL PRESIDENTE

directamente atribuible a la adquisición, construcción o producción. Forma parte, también, del valor del inmovilizado material, la estimación inicial del valor actual de las obligaciones asumidas derivadas del desmantelamiento o retiro y otras asociadas al activo, tales como costes de rehabilitación, cuando estas obligaciones dan lugar al registro de provisiones.

Los bienes de inmovilizado no generadores de flujos de efectivo: son los que se poseen con una finalidad distinta a la de generar un rendimiento comercial, como pueden ser los flujos económicos sociales que generan dichos activos y que benefician a la colectividad, esto es, su beneficio social o potencial de servicio.

En ciertas ocasiones, un activo, aunque es mantenido principalmente para producir flujos económicos sociales en beneficio de una colectividad, puede también proporcionar rendimientos comerciales a través de una parte de sus instalaciones o componentes o bien a través de un uso incidental y diferente a su uso principal. Cuando el componente o uso generador de flujos de efectivo se pueda considerar como accesorio con respecto al objetivo principal del activo como un todo, o bien no pueda operar o explotarse con independencia del resto de componentes e instalaciones integrantes del activo, éste se considerará íntegramente como no generador de flujos de efectivo.

La Entidad, en los casos en que no está claro la finalidad principal de poseer un activo es generar o no un rendimiento comercial, se clasifican en la categoría de activos no generadores de flujos de efectivo.

En el supuesto de que un bien de inmovilizado que no generaba flujos de efectivo pase a ser utilizado en actividades lucrativas, desarrolladas por la propia entidad, procederá su reclasificación por el valor en libros en el momento en que exista evidencia clara de que tal reclasificación es adecuada.

Una reclasificación, por sí sola, no provoca necesariamente una comprobación del deterioro o una reversión de la pérdida por deterioro.

Se registra la pérdida por deterioro del valor de un elemento del inmovilizado material cuando su valor neto contable supere a su importe recuperable, entendiéndose éste como el mayor importe entre su valor razonable menos los costes de venta y su valor en uso.

Los gastos realizados durante el ejercicio con motivo de las obras y trabajos efectuados por la Entidad, se cargarán en las cuentas de gastos que correspondan. Los costes de ampliación o mejora que dan lugar a un aumento de la capacidad productiva o a un alargamiento de la vida útil de los bienes, son incorporados al activo como mayor valor del mismo. Las cuentas del inmovilizado material en curso, se cargan por el importe de dichos gastos, con



EL SECRETARIO



EL PRESIDENTE

abono a la partida de ingresos que recoge los trabajos realizados por la Entidad para sí misma.

Los costes relacionados con grandes reparaciones de los elementos del inmovilizado material se reconocen como sustitución en el momento en que se incurren y se amortizan durante el periodo que medie hasta la siguiente reparación, dando de baja cualquier importe asociado a la reparación que pudiera permanecer en el valor contable del citado inmovilizado

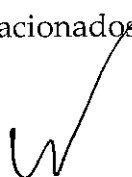
En los arrendamientos financieros se contabiliza el activo de acuerdo con su naturaleza, y un pasivo financiero por el mismo importe, que es el menor entre el valor razonable del activo arrendado y el valor actual al inicio del arrendamiento de los pagos mínimos acordados.

La amortización de los elementos del inmovilizado material se realiza, desde el momento en el que están disponibles para su puesta en funcionamiento, de forma lineal durante su vida útil estimada estimando un valor residual nulo, en función de los siguientes años de vida útil:

Descripción	Años	% Anual
Construcciones		
Instalaciones Técnicas		
Maquinaria		
Utillaje		
Otras Instalaciones	10	10
Mobiliario	10	10
Equipos Procesos de Información	4	25
Elementos de Transporte		
Otro Inmovilizado	10	10

La Entidad evalúa al menos al cierre de cada ejercicio si existen indicios de pérdidas por deterioro de valor de su inmovilizado material, que reduzcan el valor recuperable de dichos activos a un importe inferior al de su valor en libros. Si existe cualquier indicio, se estima el valor recuperable del activo con el objeto de determinar el alcance de la eventual pérdida por deterioro de valor. En caso de que el activo no genere flujos de efectivo que sean independientes de otros activos o grupos de activos, la Entidad calcula el valor recuperable de la unidad generadora de efectivo (UGE) a la que pertenece el activo.

El valor recuperable de los activos es el mayor entre su valor razonable menos los costes de venta y su valor en uso. La determinación del valor en uso se realiza en función de los flujos de efectivo futuros esperados que se derivarán de la utilización del activo, las expectativas sobre posibles variaciones en el importe o distribución temporal de los flujos, el valor temporal del dinero, el precio a satisfacer por soportar la incertidumbre relacionada con el activo y otros factores que los partícipes del mercado considerarían en la valoración de los flujos de efectivo futuros relacionados con el activo.



EL SECRETARIO



EL PRESIDENTE

En el caso de que el importe recuperable estimado sea inferior al valor neto en libros del activo, se registra la correspondiente pérdida por deterioro con cargo a la cuenta de resultados, reduciendo el valor en libros del activo a su importe recuperable.

Una vez reconocida la corrección valorativa por deterioro o su reversión, se ajustan las amortizaciones de los ejercicios siguientes considerando el nuevo valor contable.

El deterioro de valor de un activo no generador de flujos de efectivo es la pérdida de potencial de servicio de un activo, distinta a la depreciación sistemática y regular que constituye la amortización. El deterioro responde, por tanto, a una disminución en la utilidad que proporciona el activo a la entidad que lo controla.

Se produce una pérdida por deterioro del valor de un elemento del inmovilizado material no generador de flujos de efectivo cuando su valor contable supere a su importe recuperable, entendido éste como el mayor importe entre su valor razonable menos los costes de venta y su valor en uso. A tal efecto, el valor en uso se determina por referencia al coste de reposición.

Al menos al cierre del ejercicio, la entidad evalúa si existen indicios de que algún inmovilizado material o, en su caso, alguna unidad de explotación o servicio puedan estar deteriorados, en cuyo caso, debe estimar sus importes recuperables efectuando las correcciones valorativas que procedan.

Los cálculos del deterioro de los elementos del inmovilizado material se efectúa elemento a elemento de forma individualizada. Si no fuera posible estimar el importe recuperable de cada bien individual, la entidad determinará el importe recuperable de la unidad de explotación o servicio a la que pertenezca cada elemento del inmovilizado.

En caso de que la entidad reconozca una pérdida por deterioro de una unidad de explotación o servicio, reduce el valor contable de los activos que la integran en proporción a su valor contable, hasta el límite del mayor valor entre los siguientes: su valor razonable menos los costes de venta, su coste de reposición y cero.

No obstante lo anterior, si de las circunstancias específicas de los activos se pone de manifiesto una pérdida de carácter irreversible, ésta se reconoce directamente en pérdidas procedentes del inmovilizado de la cuenta de resultados.

En el ejercicio 2016 la Entidad no ha registrado pérdidas por deterioro de los inmovilizados materiales.

#### 4.3. Arrendamientos.

- Los activos arrendados a terceros bajo contratos de arrendamiento financiero se presentan de acuerdo a la naturaleza de los mismos



EL SECRETARIO



EL PRESIDENTE

resultando de aplicación los principios contables que se desarrollan en los apartados de inmovilizado material e inmaterial. Los ingresos procedentes de los arrendamientos operativos, netos de los incentivos concedidos, se reconocen como ingresos de forma lineal a lo largo del plazo de arrendamiento, salvo que resulte más representativa otra base sistemática de reparto por reflejar más adecuadamente el patrón temporal de consumo de los beneficios derivados del uso del activo arrendado.

La normativa vigente establece que el coste de los bienes arrendados se contabilizará en el balance según la naturaleza del bien objeto del contrato y, simultáneamente, un pasivo por el mismo importe. Este importe será el menor entre el valor razonable del bien arrendado y el valor actual al inicio del arrendamiento de las cantidades mínimas acordadas, incluida la opción de compra, cuando no existan dudas razonables sobre su ejercicio. No se incluirán en su cálculo las cuotas de carácter contingente, el coste de los servicios y los impuestos repercutibles por el arrendador.

Los activos registrados por este tipo de operaciones se amortizan con criterios similares a los aplicados al conjunto de los activos materiales, atendiendo a su naturaleza.

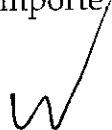
Los contratos de arrendamiento financiero han sido incorporados directamente como activo de la Entidad y se hace figurar en el pasivo la deuda existente con el acreedor. Los intereses se incorporan directamente como gastos a medida que se van liquidando las cuotas correspondientes.

En las operaciones de arrendamiento operativo, la propiedad del bien arrendado y sustancialmente todos los riesgos y ventajas que recaen sobre el bien, permanecen en el arrendador.

Cuando la Entidad actúa como arrendatario, los gastos del arrendamiento se cargan linealmente a la cuenta de resultados en función de los acuerdos y de la vida del contrato.

- Para aquellos inmovilizados arrendados a la Entidad.

Los activos adquiridos mediante arrendamiento financiero se registran de acuerdo con su naturaleza, por el menor entre el valor razonable del activo y el valor actual al inicio del arrendamiento de los pagos mínimos acordados, contabilizándose un pasivo financiero por el mismo importe. Los pagos por el arrendamiento se distribuyen entre



EL SECRETARIO



EL PRESIDENTE

los gastos financieros y la reducción del pasivo. A los activos se les aplican los mismos criterios de amortización, deterioro y baja que al resto de activos de su naturaleza.

Los pagos por arrendamientos operativos se registran como gastos en la cuenta de resultados cuando se devengan.

- En aquellos inmovilizados que la entidad arrienda a terceros:

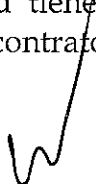
Los ingresos derivados de los arrendamientos operativos se registran en la cuenta de resultados cuando se devengan. Los costes directos imputables al contrato se incluyen como mayor valor del activo arrendado y se reconocen como gasto durante el plazo del contrato, aplicando el mismo criterio utilizado para el reconocimiento de los ingresos del arrendamiento.

#### 4.4. Permutas.

- En las permutas de carácter comercial, se valora el inmovilizado material recibido por el valor razonable del activo entregado más las contrapartidas monetarias que se han entregado a cambio salvo que se tenga una evidencia más clara del valor razonable del activo recibido y con el límite de este último.
- Se ha considerado una permuta de carácter comercial cuando:
  - El riesgo, calendario e importe de los flujos de efectivo del inmovilizado recibido difiere de la configuración de los flujos de efectivo del activo entregado; o
  - El valor actual de los flujos de efectivo después de impuestos de las actividades de la Entidad afectadas por la permuta, se ve modificado como consecuencia de la permuta.
- Cuando la permuta no tenga carácter comercial o cuando no pueda obtenerse una estimación fiable del valor razonable de los elementos que intervienen en la operación, el inmovilizado material recibido se valora por el valor contable del bien entregado más, en su caso, las contrapartidas monetarias que se hubieran entregado a cambio, con el límite, cuando esté disponible, del valor razonable del inmovilizado recibido si éste fuera menor.
- A las permutas en las que se intercambian activos generadores y no generadores de flujos de efectivo les son de aplicación los criterios incluidos en el Plan General de Contabilidad.

#### 4.5. Instrumentos financieros.

La entidad tiene registrados en el capítulo de instrumentos financieros, aquellos contratos que dan lugar a un activo financiero en una empresa y,



EL SECRETARIO



EL PRESIDENTE

simultáneamente, a un pasivo financiero o a un instrumento de patrimonio en otra empresa. Por tanto la presente norma resulta de aplicación a los siguientes instrumentos financieros:

a) Activos financieros:

- Efectivo y otros activos líquidos equivalentes.
- Créditos por operaciones comerciales: clientes y deudores varios;
- Créditos a terceros: tales como los préstamos y créditos financieros concedidos, incluidos los surgidos de la venta de activos no corrientes;
- Valores representativos de deuda de otras empresas adquiridos: tales como las obligaciones, bonos y pagarés;
- Instrumentos de patrimonio de otras empresas adquiridos: acciones, participaciones en instituciones de inversión colectiva y otros instrumentos de patrimonio;
- Derivados con valoración favorable para la empresa: entre ellos, futuros, opciones, permutas financieras y compraventa de moneda extranjera a plazo, y
- Otros activos financieros: tales como depósitos en entidades de crédito, anticipos y créditos al personal, fianzas y depósitos constituidos, dividendos a cobrar y desembolsos exigidos sobre instrumentos de patrimonio propio.

b) Pasivos financieros:

- Débitos por operaciones comerciales: proveedores y acreedores varios;
- Deudas con entidades de crédito;
- Obligaciones y otros valores negociables emitidos: tales como bonos y pagarés;
- Derivados con valoración desfavorable para la entidad: entre ellos, futuros, opciones, permutas financieras y compraventa de moneda extranjera a plazo;
- Deudas con características especiales, y
- Otros pasivos financieros: deudas con terceros, tales como los préstamos y créditos financieros recibidos de personas o empresas que no sean entidades de crédito incluidos los surgidos en la compra de activos no corrientes, fianzas y depósitos recibidos y desembolsos exigidos por terceros sobre participaciones.



EL SECRETARIO



EL PRESIDENTE

c) Instrumentos de patrimonio propio: todos los instrumentos financieros que se incluyen dentro de los fondos propios, tal como las acciones ordinarias emitidas.

#### 4.5.1. Inversiones financieras a largo y corto plazo

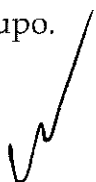
- Préstamos y cuentas por cobrar: se registran a su coste amortizado, correspondiendo al efectivo entregado, menos las devoluciones del principal efectuadas, más los intereses devengados no cobrados en el caso de los préstamos, y al valor actual de la contraprestación realizada en el caso de las cuentas por cobrar. La Entidad registra los correspondientes deterioros por la diferencia existente entre el importe a recuperar de las cuentas por cobrar y el valor en libros por el que se encuentran registradas.
- Inversiones mantenidas hasta su vencimiento: aquellos valores representativos de deudas, con una fecha de vencimientos fijada, cobros de cuantía determinada o determinable, que se negocien en un mercado activo y que la Entidad tiene intención y capacidad de conservar hasta su vencimiento. Se contabilizan a su coste amortizado.
- Activos financieros registrados a valor razonable con cambios en resultados

La Entidad clasifica los activos y pasivos financieros a valor razonable con cambios en la cuenta de resultados en el momento de su reconocimiento inicial sólo si:

- con ello se elimina o reduce significativamente la no correlación contable entre activos y pasivos financieros o
- el rendimiento de un grupo de activos financieros, pasivos financieros o de ambos, se gestiona y evalúa según el criterio de valor razonable, de acuerdo con la estrategia documentada de inversión o de gestión del riesgo de la Entidad.

También se clasifican en esta categoría los activos y pasivos financieros con derivados implícitos, que son tratados como instrumentos financieros híbridos, bien porque han sido designados como tales por la Entidad o debido a que no se puede valorar el componente del derivado con fiabilidad en la fecha adquisición o en una fecha posterior. Los activos y pasivos financieros a valor razonable con cambios en la cuenta de resultados se valoran siguiendo los criterios establecidos para los activos y pasivos financieros mantenidos para negociar.

La Entidad no reclasifica ningún activo o pasivo financiero de o a esta categoría mientras esté reconocido en el balance, salvo cuando proceda calificar el activo como inversión en empresas del grupo, asociadas o multigrupo.



EL SECRETARIO



EL PRESIDENTE



- Las inversiones en entidades del grupo, multigrupo y asociadas.
- Inversiones disponibles para la venta: son el resto de inversiones que no entran dentro de las cuatro categorías anteriores, viniendo a corresponder casi a su totalidad a las inversiones financieras en capital, con una inversión inferior al 20%. Estas inversiones figuran en el balance adjunto por su valor razonable cuando es posible determinarlo de forma fiable. En el caso de participaciones en sociedades no cotizadas, normalmente el valor de mercado no es posible determinarlo de manera fiable por lo que, cuando se da esta circunstancia, se valoran por su coste de adquisición o por un importe inferior si existe evidencia de su deterioro.

#### **Intereses y dividendos recibidos de activos financieros-**


- Los intereses y dividendos de activos financieros devengados con posterioridad al momento de la adquisición se reconocen como ingresos en la cuenta de resultados. Los intereses se reconocen por el método del tipo de interés efectivo y los ingresos por dividendos procedentes de inversiones en instrumentos de patrimonio se reconocen cuando han surgido los derechos para la Entidad a su percepción.
- En la valoración inicial de los activos financieros se registran de forma independiente, atendiendo a su vencimiento, el importe de los intereses explícitos devengados y no vencidos en dicho momento, así como el importe de los dividendos acordados por el órgano competente en el momento de la adquisición.

#### **Baja de activos financieros**

- La Entidad da de baja los activos financieros cuando expiran o se han cedido los derechos sobre los flujos de efectivo del correspondiente activo financiero y se han transferido sustancialmente los riesgos y beneficios inherentes a su propiedad. En el caso concreto de cuentas a cobrar se entiende que este hecho se produce en general si se han transmitido los riesgos de insolvencia y mora.
- Cuando el activo financiero se da de baja la diferencia entre la contraprestación recibida neta de los costes de transacción atribuibles y el valor en libros del activo, más cualquier importe acumulado que se haya reconocido directamente en el patrimonio neto, determina la



EL SECRETARIO



EL PRESIDENTE

ganancia o pérdida surgida al dar de baja dicho activo, que forma parte del resultado del ejercicio en que ésta se produce.

- Por el contrario, la Entidad no da de baja los activos financieros, y reconoce un pasivo financiero por un importe igual a la contraprestación recibida, en las cesiones de activos financieros en las que se retenga sustancialmente los riesgos y beneficios inherentes a su propiedad.

#### 4.5.2. Efectivo y otros medios líquidos equivalentes

- Bajo este epígrafe del balance adjunto se registra el efectivo en caja y bancos, depósitos a la vista y otras inversiones a corto plazo con vencimiento inferior a tres meses de alta liquidez que son rápidamente realizables en caja y que no tienen riesgo de cambios en su valor.

#### 4.5.3. Pasivos financieros

- Los préstamos, obligaciones y similares se registran inicialmente por el importe recibido, neto de costes incurridos en la transacción. Los gastos financieros, incluidas las primas pagaderas en la liquidación o el reembolso y los costes de transacción, se contabilizan en la cuenta de resultados según el criterio del devengo utilizando el método del interés efectivo. El importe devengado y no liquidado se añade al importe en libros del instrumento en la medida en que no se liquidan en el período en que se producen.
- Las cuentas a pagar se registran inicialmente a su coste de mercado y posteriormente son valoradas al coste amortizado utilizando el método de la tasa de interés efectivo.

##### **Fianzas entregadas**

- Los depósitos o fianzas constituidas en garantía de determinadas obligaciones, se valoran por el importe efectivamente satisfecho, que no difiere significativamente de su valor razonable.

##### **Valor razonable**

- El valor razonable es el importe por el que puede ser intercambiado un activo o liquidado un pasivo, entre partes interesadas y debidamente informadas, que realicen una transacción en condiciones de independencia mutua.



EL SECRETARIO

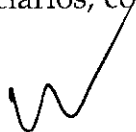


EL PRESIDENTE


- Con carácter general, en la valoración de instrumentos financieros valorados a valor razonable, la Entidad calcula éste por referencia a un valor fiable de mercado, constituyendo el precio cotizado en un mercado activo la mejor referencia de dicho valor razonable. Para aquellos instrumentos respecto de los cuales no exista un mercado activo, el valor razonable se obtiene, en su caso, mediante la aplicación de modelos y técnicas de valoración.
- Se asume que el valor en libros de los créditos y débitos por operaciones comerciales se aproxima a su valor razonable.

#### 4.6. Créditos y débitos por la actividad propia.

- La presente norma se aplicará a:
  - a) **Créditos por la actividad propia:** son los derechos de cobro que se originan en el desarrollo de la actividad propia frente a los beneficiarios, usuarios, patrocinadores y afiliados.
- Las cuotas, donativos y otras ayudas similares, procedentes de patrocinadores, afiliados u otros deudores, con vencimiento a corto plazo, originan un derecho de cobro que se contabiliza por su valor nominal. Si el vencimiento supera el citado plazo, se reconocerán por su valor actual. La diferencia entre el valor actual y el nominal del crédito se registra como un ingreso financiero en la cuenta de resultados de acuerdo con el criterio del coste amortizado.
- Los préstamos concedidos en el ejercicio de la actividad propia a tipo de interés cero o por debajo del interés de mercado se contabilizan por su valor razonable. La diferencia entre el valor razonable y el importe entregado se reconoce, en el momento inicial, como un gasto en la cuenta de resultados de acuerdo con su naturaleza. Después de su reconocimiento inicial, la reversión del descuento practicado se contabiliza como un ingreso financiero en la cuenta de resultados.
- Al menos al cierre del ejercicio, se efectúan las correcciones valorativas necesarias siempre que exista evidencia objetiva de que se ha producido un deterioro de valor en estos activos, que se contabilizan aplicando el criterio del coste amortizado.
- b) **Débitos por la actividad propia:** son las obligaciones que se originan por la concesión de ayudas y otras asignaciones a los beneficiarios de la entidad en cumplimiento de los fines propios.
- Las ayudas y otras asignaciones concedidas por la entidad a sus beneficiarios, con vencimiento a corto plazo, originan el reconocimiento



EL SECRETARIO



EL PRESIDENTE



de un pasivo por su valor nominal. Si el vencimiento supera el citado plazo, se reconoce por su valor actual. La diferencia entre el valor actual y el nominal del débito se contabiliza como un gasto financiero en la cuenta de resultados de acuerdo con el criterio del coste amortizado.

- Si la concesión de la ayuda es plurienal, el pasivo se registra por el valor actual del importe comprometido en firme de forma irrevocable e incondicional. Se aplica este mismo criterio en aquellos casos en los que la prolongación de la ayuda no está sometida a evaluaciones periódicas, sino al mero cumplimiento de trámites formales o administrativos.

#### **4.7. Existencias.**

Los anticipos a proveedores entregados a cuenta se valoran por su coste.

Las entregas realizadas en cumplimiento de los fines de la entidad, se contabilizan como un gasto por el valor contable de los bienes entregados.

#### **4.8. Transacciones en moneda extranjera.**

- a) Las operaciones realizadas en moneda extranjera se registran en la moneda funcional de la Entidad (euros) a los tipos de cambio vigentes en el momento de la transacción. Durante el ejercicio, las diferencias que se producen entre el tipo de cambio contabilizado y el que se encuentra en vigor a la fecha de cobro o de pago se registran como resultados financieros en la cuenta de resultados. La entidad no ha cambiado en el ejercicio la moneda funcional que es el euro.
- b) Asimismo, al 31 de diciembre de cada año, se realiza al tipo de cambio de cierre la conversión de los saldos a cobrar o pagar con origen en moneda extranjera. Las diferencias de valoración producidas se registran como resultados financieros en la cuenta de resultados.

#### **4.9. Impuestos sobre beneficios.**

- a) El gasto por impuesto corriente se determina mediante la suma del gasto por impuesto corriente y el impuesto diferido. El gasto por impuesto corriente se determina aplicando el tipo de gravamen vigente a la ganancia fiscal, y minorando el resultado así obtenido en el importe de las bonificaciones y deducciones generales y aplicadas en el ejercicio.
- b) Los activos y pasivos por impuestos diferidos, proceden de las diferencias temporarias definidas como los importes que se prevén pagaderos o recuperables en el futuro y que derivan de la diferencia entre el valor en libros de los activos y pasivos y su base fiscal. Dichos importes se registran aplicando a la diferencia

  
EL SECRETARIO

  
EL PRESIDENTE

temporaria el tipo de gravamen al que se espera recuperarlos o liquidarlos.

- c) Los activos por impuestos diferidos surgen, igualmente, como consecuencia de las bases imponibles negativas pendientes de compensar y de los créditos por deducciones fiscales generadas y no aplicadas.
- d) Se reconoce el correspondiente pasivo por impuestos diferidos para todas las diferencias temporarias imponibles, salvo que la diferencia temporaria se derive del reconocimiento inicial de un fondo de comercio o del reconocimiento inicial en una transacción que no es una combinación de negocios de otros activos y pasivos en una operación que en el momento de su realización, no afecte ni al resultado fiscal ni contable.
- e) Por su parte, los activos por impuestos diferidos, identificados con diferencias temporarias deducibles, solo se reconocen en el caso de que se considere probable que la Entidad va a tener en el futuro suficientes ganancias fiscales contra las que poder hacerlos efectivos y no procedan del reconocimiento inicial de otros activos y pasivos en una operación que no sea una combinación de negocios y que no afecta ni al resultado fiscal ni al resultado contable. El resto de activos por impuestos diferidos (bases imponibles negativas y deducciones pendientes de compensar) solamente se reconocen en el caso de que se considere probable que la Entidad vaya a tener en el futuro suficientes ganancias fiscales contra las que poder hacerlos efectivos.
- f) Con ocasión de cada cierre contable, se revisan los impuestos diferidos registrados (tanto activos como pasivos) con objeto de comprobar que se mantienen vigentes, efectuándose las oportunas correcciones a los mismos, de acuerdo con los resultados de los análisis realizados.
- g) El gasto o el ingreso por impuesto diferido se corresponde con el reconocimiento y la cancelación de los pasivos y activos por impuesto diferido, así como, en su caso, por el reconocimiento e imputación a la cuenta de resultados del ingreso directamente imputado al patrimonio neto que pueda resultar de la contabilización de aquellas deducciones y otras ventajas fiscales que tengan la naturaleza económica de subvención.



EL SECRETARIO



EL PRESIDENTE

#### 4.10. Ingresos y gastos.

- a) Los ingresos y gastos se imputan en función del criterio del devengo con independencia del momento en que se produce la corriente monetaria o financiera derivada de ellos.
- b) No obstante, la Entidad únicamente contabiliza los beneficios realizados a la fecha de cierre del ejercicio, en tanto que los riesgos y las pérdidas previsibles, aún siendo eventuales, se contabilizan tan pronto son conocidos.
- c) Los ingresos por la venta de bienes o servicios se reconocen por el valor razonable de la contrapartida recibida o a recibir derivada de los mismos. Los descuentos por pronto pago, por volumen u otro tipo de descuentos, así como los intereses incorporados al nominal de los créditos, se registran como una minoración de los mismos. No obstante la Entidad incluye los intereses incorporados a los créditos comerciales con vencimiento no superior a un año que no tienen un tipo de interés contractual, cuando el efecto de no actualizar los flujos de efectivo no es significativo.
- d) Los descuentos concedidos a clientes se reconocen en el momento en que es probable que se van a cumplir las condiciones que determinan su concesión como una reducción de los ingresos por ventas.
- e) Los anticipos a cuenta de ventas futuras figuran valorados por el valor recibido.
- f) Las ayudas otorgadas por la entidad se reconocen en el momento en que se apruebe su concesión.
- g) Las cuotas de usuarios o afiliados se reconocen como ingresos en el periodo al que corresponden.
- h) Los ingresos procedentes de promociones para captación de recursos, de patrocinadores y de colaboraciones se reconocen cuando las campañas y actos se producen.

#### 4.11. Provisiones y contingencias.

- a) Las obligaciones existentes a la fecha del balance surgidas como consecuencia de sucesos pasados de los que pueden derivarse perjuicios patrimoniales para la Entidad cuyo importe y momento de cancelación son indeterminados se registran en el balance como provisiones por el valor actual del importe más probable que se estima que la Entidad tendrá que desembolsar para cancelar la obligación.

  
EL SECRETARIO

  
EL PRESIDENTE

- b) La compensación a recibir de un tercero en el momento de liquidar la obligación, no supone una minoración del importe de la deuda, sin perjuicio del reconocimiento en el activo de la Entidad del correspondiente derecho de cobro, siempre que no existan dudas de que dicho reembolso será percibido, registrándose dicho activo por un importe no superior de la obligación registrada contablemente.

#### 4.12. Criterios empleados para el registro y valoración de los gastos de personal.

- a) Para el caso de las retribuciones por prestación definida las contribuciones a realizar dan lugar a un pasivo por retribuciones a largo plazo al personal cuando, al cierre del ejercicio, figuren contribuciones devengadas no satisfechas.
- b) El importe que se reconoce como provisión por retribuciones al personal a largo plazo es la diferencia entre el valor actual de las retribuciones comprometidas y el valor razonable de los eventuales activos afectos a los compromisos con los que se liquidarán las obligaciones.
- c) Excepto en el caso de causa justificada, las entidades vienen obligadas a indemnizar a sus empleados cuando cesan en sus servicios.
- d) Ante la ausencia de cualquier necesidad previsible de terminación anormal del empleo y dado que no reciben indemnizaciones aquellos empleados que se jubilan o cesan voluntariamente en sus servicios, los pagos por indemnizaciones, cuando surgen, se cargan a gastos en el momento en que se toma la decisión de efectuar el despido.

#### 4.13. Subvenciones, donaciones y legados.

- a) Las subvenciones de capital no reintegrables se valoran por el importe concedido, reconociéndose inicialmente como ingresos directamente imputados al patrimonio neto y se imputan a resultados en proporción a la depreciación experimentada durante el período por los activos financiados por dichas subvenciones, salvo que se trate de activos no depreciables en cuyo caso se imputarán al resultado del ejercicio en que se produzca la enajenación o baja en inventario de los mismos.
- b) Si las subvenciones, donaciones o legados fueran concedidos por los asociados, fundadores o patronos se sigue el mismo criterio que el punto anterior, salvo que se otorguen a título de



EL SECRETARIO



EL PRESIDENTE

- dotación fundacional o fondo social, en cuyo caso se reconocen directamente en los fondos propios de la entidad.
- c) Las aportaciones efectuadas por un tercero a la dotación fundacional o al fondo social también se reconocen directamente en los fondos propios.
  - d) Mientras tienen el carácter de subvenciones reintegrables se contabilizan como deudas a largo plazo transformables en subvenciones.
  - e) Cuando las subvenciones se concedan para financiar gastos específicos se imputarán como ingresos en el ejercicio en que se devenguen los gastos que están financiando.
  - f) En las cesiones de uso de un terreno de forma gratuita y tiempo determinado, la entidad reconoce un inmovilizado intangible por el importe del valor razonable atribuible al derecho de uso cedido. Registrando un ingreso directamente en el patrimonio neto, que se reclasifica al excedente del ejercicio como ingreso sobre una base sistemática y racional.
  - g) En las cesiones de uso de un terreno y una construcción de forma gratuita y tiempo determinado, el tratamiento contable es el mismo que en el apartado anterior. Aunque si el plazo de cesión es superior a la vida útil de la construcción, el derecho de uso atribuible a la misma se contabiliza como un inmovilizado material.
  - h) En la cesión de un inmueble de forma gratuita por un periodo de un año prorrogable por periodos iguales o por tiempo indefinido, la entidad no contabiliza activo alguno y limitándose a reconocer todos los años un gasto de acuerdo con su naturaleza y un ingreso por subvención/donación en la cuenta de resultados por la mejor estimación del derecho cedido.
  - i) En cuanto a los servicios recibidos sin contraprestación, la entidad reconoce en la cuenta de resultados un gasto de acuerdo con su naturaleza y un ingreso en concepto de subvención/donación por la mejor estimación del valor razonable del servicio recibido.

#### 4.14. Negocios conjuntos.

- a) La Entidad reconoce en su balance y en su cuenta de resultados la parte proporcional que le corresponde, en función del porcentaje de participación, de los activos, pasivos, gastos e ingresos incurridos por el negocio conjunto.

  
EL SECRETARIO


  
EL PRESIDENTE



- b) Asimismo en el estado de flujos de efectivo de la Entidad están integrados igualmente la parte proporcional de los importes de las partidas del negocio conjunto que le corresponda en función del porcentaje de participación.
- c) Se han eliminado los resultados no realizados que existen por transacciones con los negocios conjuntos, en proporción a la participación que corresponde a esta Entidad. Igualmente han sido objeto de eliminación los importes de activos, pasivos, ingresos, gastos y flujos de efectivo recíprocos.

## 5. INMOVILIZADO MATERIAL

El movimiento habido en este capítulo del balance adjunto es el siguiente:




EL SECRETARIO



EL PRESIDENTE

	Terrenos y construcciones	Instalaciones técnicas y otro inmovilizado material	Inmovilizado en curso y anticipos	Total
A) SALDO INICIAL BRUTO, EJERCICIO 2015	4.860.733,87	74.248,45	0,00	4.934.982,32
(+) Adquisiciones mediante combinaciones de negocios				0,00
(+) Aportaciones no dinerarias				0,00
(+) Ampliaciones y mejoras				0,00
(+) Resto de entradas		16.380,95		16.380,95
(-) Salidas, bajas o reducciones		7.648,83		7.648,83
(- / +) Traspasos a / de activos no corrientes mantenidos para la venta u operaciones interrumpidas				0,00
(- / +) Traspasos a / de otras partidas				0,00
B) SALDO FINAL BRUTO, EJERCICIO 2015	4.860.733,87	82.980,57	0,00	4.943.714,44
C) SALDO INICIAL BRUTO, EJERCICIO 2016	4.860.733,87	82.980,57	0,00	4.943.714,44
(+) Adquisiciones mediante combinaciones de negocios				0,00
(+) Aportaciones no dinerarias				0,00
(+) Ampliaciones y mejoras				0,00
(+) Resto de entradas		5.487,29		5.487,29
(-) Salidas, bajas o reducciones		6.583,49		6.583,49
operaciones interrumpidas				0,00
(- / +) Traspasos a / de otras partidas				0,00
D) SALDO FINAL BRUTO, EJERCICIO 2016	4.860.733,87	81.884,37	0,00	4.942.618,24
E) AMORTIZACIÓN ACUMULADA, SALDO INICIAL EJERCICIO 2015	121.851,16	35.848,23	0,00	157.499,39
(+) Dotación a la amortización del ejercicio 2015	48.607,34	11.827,24		60.434,58
(+) Aumentos por adquisiciones o traspasos				0,00
(-) Disminuciones por salidas, bajas, reducciones o traspasos		4.666,39		4.666,39
F) AMORTIZACIÓN ACUMULADA, SALDO FINAL EJERCICIO 2015	170.258,50	43.009,08	0,00	213.267,58
G) AMORTIZACIÓN ACUMULADA, SALDO INICIAL EJERCICIO 2016	170.258,50	43.009,08	0,00	213.267,58
(+) Dotación a la amortización del ejercicio 2016	48.607,34	10.390,66		58.998,00
(+) Aumentos por adquisiciones o traspasos				0,00
(-) Disminuciones por salidas, bajas, reducciones o traspasos		6.583,49		6.583,49
H) AMORTIZACIÓN ACUMULADA, SALDO FINAL EJERCICIO 2016	218.865,84	46.816,25	0,00	265.682,09
EJERCICIO 2015				
(+) Correcciones valorativas por deterioro reconocidas en el periodo				
(-) Reversión de correcciones valorativas por deterioro				
(-) Disminuciones por salidas, bajas, reducciones o traspasos				
EJERCICIO 2016				
K) CORRECCIONES DE VALOR POR DETERIORO, SALDO INICIAL EJERCICIO 2016				
(+) Correcciones valorativas por deterioro reconocidas en el periodo				
(-) Reversión de correcciones valorativas por deterioro				
(-) Disminuciones por salidas, bajas, reducciones o traspasos				
L) CORRECCIONES DE VALOR POR DETERIORO, SALDO FINAL EJERCICIO 2016				
M) VALOR NETO CONTABLE FINAL EJERCICIO 2016	4.641.868,03	35.068,12	0,00	4.676.936,15

34



EL SECRETARIO



EL PRESIDENTE

La Fundación no ha tenido durante el ejercicio 2016 costes estimados de desmantelamiento, retiro o rehabilitación

El inmovilizado material no incluye activos adquiridos a empresas del grupo y asociadas.

La Fundación no ha realizado inversiones en inmovilizado material fuera del territorio nacional.

No existen gastos financieros capitalizados en el ejercicio.

No se han realizado ninguna corrección valorativa de los bienes de inmovilizado.

Al 31 de diciembre de 2016, la Fundación no ha contraído compromisos en firme para la compra de inmovilizado.

Al 31 de diciembre de 2016, el epígrafe inmovilizado material del balance adjunto no incluía bienes en régimen de arrendamiento financiero.

No existen restricciones a la disposición sobre estos bienes.

## **6. BIENES DEL PATRIMONIO HISTÓRICO.**

La Fundación no ha tenido movimientos durante el ejercicio 2016 en este epígrafe.

## **7. INVERSIONES INMOBILIARIAS.**

La Fundación no ha tenido movimientos durante el ejercicio 2016 en este epígrafe.

## **8. INMOVILIZADO INTANGIBLE.**

### **8.1 General**

El detalle de movimientos habido en este capítulo del balance adjunto es el siguiente:

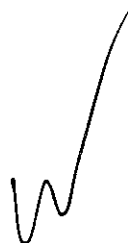


EL SECRETARIO



EL PRESIDENTE

	Desarrollo	Concesiones	Dchos. sobre activos cedidos en uso	Patentes, licencias, marcas y similares	Aplicaciones informáticas	Otro inmovilizado intangible	Total
A) SALDO INICIAL BRUTO, EJERCICIO 2015	0,00	0,00	0,00	17.550,00	116.988,78	2.224.677,53	2.359.216,31
(+) Adquisiciones mediante combinaciones de negocios							0,00
(+) Aportaciones no dinerarias							0,00
(+) Ampliaciones y mejoras							0,00
(+) Resto de entradas	0,00	0,00	0,00	0,00	1.681,42	588.614,29	590.295,71
(-) Salidas, bajas o reducciones	0,00	0,00	0,00	0,00	16.109,44	12.781,19	27.890,63
(- / +) Traspasos a / de activos no corrientes mantenidos para la venta u operaciones interrumpidas							0,00
(- / +) Traspasos a / de otras partidas							0,00
B) SALDO FINAL BRUTO, EJERCICIO 2015	0,00	0,00	0,00	17.550,00	103.560,76	2.800.510,63	2.921.621,39
C) SALDO INICIAL BRUTO, EJERCICIO 2016	0,00	0,00	0,00	17.550,00	103.560,76	2.800.510,63	2.921.621,39
(+) Adquisiciones mediante combinaciones de negocios							0,00
(+) Aportaciones no dinerarias							0,00
(+) Ampliaciones y mejoras							0,00
(+) Resto de entradas						3.126,47	3.126,47
(-) Salidas, bajas o reducciones					99,13	1.968,90	2.068,03
(- / +) Traspasos a / de activos no corrientes mantenidos para la venta u operaciones interrumpidas							0,00
(- / +) Traspasos a / de otras partidas							0,00
D) SALDO FINAL BRUTO, EJERCICIO 2016	0,00	0,00	0,00	17.550,00	103.461,63	2.801.668,20	2.922.679,83
E) AMORTIZACIÓN ACUMULADA, SALDO INICIAL EJERCICIO 2015	0,00	0,00	0,00	8.647,60	88.100,74	204.643,55	301.391,89
(+) Dotación a la amortización del ejercicio 2015	0,00	0,00	0,00	1.755,00	20.780,04	75.583,25	98.118,29
(+) Aumentos por adquisiciones o traspasos							0,00
(-) Disminuciones por salidas, bajas, reducciones o traspasos					15.109,44	24.836,21	39.947,65
F) AMORTIZACION ACUMULADA, SALDO FINAL EJERCICIO 2015	0,00	0,00	0,00	10.402,60	93.771,34	255.388,59	359.562,53
G) AMORTIZACIÓN ACUMULADA, SALDO INICIAL EJERCICIO 2016	0,00	0,00	0,00	10.402,60	93.771,34	255.388,59	359.562,53
(+) Dotación a la amortización del ejercicio 2016				1.755,00	8.281,35	64.226,37	74.262,72
(+) Aumentos por adquisiciones o traspasos							0,00
(-) Disminuciones por salidas, bajas, reducciones o traspasos					99,13	1.968,90	2.068,03
H) AMORTIZACIÓN ACUMULADA, SALDO FINAL EJERCICIO 2016	0,00	0,00	0,00	12.157,60	101.953,56	317.646,06	431.757,22
I) CORRECCIONES DE VALOR POR DETERIORO, SALDO INICIAL EJERCICIO 2015							0,00
J) CORRECCIONES DE VALOR POR DETERIORO, SALDO FINAL EJERCICIO 2015							0,00
K) CORRECCIONES DE VALOR POR DETERIORO, SALDO INICIAL EJERCICIO 2016							0,00
L) CORRECCIONES DE VALOR POR DETERIORO, SALDO FINAL EJERCICIO 2016							0,00
M) VALOR NETO CONTABLE FINAL EJERCICIO 2016	0,00	0,00	0,00	5.392,40	1.508,07	2.484.022,14	2.490.922,61



EL SECRETARIO



EL PRESIDENTE

No se ha producido ninguna circunstancia que haya supuesto una incidencia significativa en el ejercicio presente o a ejercicios futuros que afecten a valores residuales, vidas útiles o métodos de amortización en su caso.

La Fundación no tiene bienes intangibles adquiridos a empresas del grupo y asociadas, ni bienes fuera del territorio español y no afectos a la explotación.

La Fundación no ha tenido durante el ejercicio 2016 gastos financieros capitalizados.

La Entidad no ha realizado correcciones valorativas de los bienes de inmovilizado intangible.

La Fundación al 31 de diciembre de 2016 no ha contraído compromisos en firme para la compra de inmovilizado intangible.

No existen inmovilizados intangibles, distintos del fondo de comercio, cuya vida útil se haya considerado como indefinida.

## 9. ARRENDAMIENTOS Y OTRAS OPERACIONES DE NATURALEZA SIMILAR.

### 9.1 Arrendamientos financieros.

La Fundación no ha tenido movimientos durante el ejercicio 2016 en este epígrafe.

### 9.2 Arrendamientos operativos.

Cta. 621 Arrendamientos	2016	2015
Canon Universidad	66.000,00.-€	(*) 198.000,00.-€
Renting Elemento de Transporte	8.322,63.-€	5.256,26.-€
Oficinas Embarcadero (Cáceres)	1.908,00.-€	2.226,00.-€
Fotocopiadora	1.176,00.-€	0,00.-€
<b>TOTAL</b>	<b>77.406,63.-€</b>	<b>205.482,26.-€</b>

(\*) En el ejercicio 2015, sólo corresponde a ese ejercicio, 66.000,00 €, el resto se minora con una aplicación de la provisión realizada en los ejercicios 2013 y 2014 por un importe de 132.000,00€, como se reflejó en la cuenta 794/1.



EL SECRETARIO



EL PRESIDENTE

## 10. INSTRUMENTOS FINANCIEROS

### ACTIVOS FINANCIEROS.

La Fundación no ha tenido movimientos en el epígrafe Activos Financieros a largo plazo durante el ejercicio 2016.

El resumen de los activos financieros a corto plazo es el siguiente, los débitos con la Hacienda Pública NO se reflejarán en este apartado.

Activos financieros a c/p	2016	2015
Deudores Varios	121.895,85.-€	123.615,83.-€
Personal	1.000,00.-€	4.237,55.-€
Otros Activos Financieros	451.200,00.-€	750.000,00.-€
Efectivo y otros activos líquidos equivalente	577.180,01.-€	571.367,30.-€
<b>TOTAL</b>	<b>1.151.275,86.-€</b>	<b>1.449.220,68.-€</b>

El desglose de "Deudores varios" a fecha de 31 de diciembre de 2016, es el siguiente:

PROYECTO	ENTIDAD	IMPORTE
DIEMPRENDE	Diputación Provincial de Badajoz	18.286,73.-€
GENERAL 2016	Agencia Canaria de Investigación	446,25.-€
INCUBA	Pymes alojadas en el Parque	90.820,87.-€
TAE_E	Diputación provincial de Cáceres	12.342,00.-€
<b>TOTAL DEUDORES VARIOS</b>		<b>121.895,85.-€</b>

	2016	2015
Deudores de Dudoso Cobro (446)	36.493,71.-€	112.845,79.-€
Provisión Insolvencia Deudores (490)	(36.493,71).-€	(112.485,79).-€

El desglose de la partida "Deudores de Dudoso Cobro" a 31/12/2016:

PROYECTO	IMPORTE
AZAHAR ENERGY	23.957,13.-€
INCUBA	521,51.-€
PCTEX	12.015,07.-€
<b>TOTAL</b>	<b>36.493,71.-€</b>



EL SECRETARIO



EL PRESIDENTE

PASIVOS FINANCIEROS.

El resumen de los pasivos financieros a largo plazo es el siguiente

Pasivos Financieros a L/P	Importe
Préstamo Banco Pastor	492.700,29.-€
Préstamos (Proyectos concedidos)	2.053.422,79.-€
<b>TOTAL</b>	<b>2.546.123,08.-€</b>

El desglose de los pasivos financieros a corto plazo, excepto provisiones a corto plazo y los débitos con la Hacienda Pública NO se reflejará, en este apartado:

	2016	2015
Deudas con entidades de crédito	97.688,45.-€	93.284,94.-€
Otros Pasivos Financieros	362.425,21.-€	363.229,91.-€
Otras cuentas a pagar	194.060,28.-€	182.730,48.-€
<b>Total Débitos y otras partidas a pagar</b>	<b>654.173,94.-€</b>	<b>639.245,33.-€</b>

El vencimiento por años de los instrumentos financieros de pasivo al cierre del ejercicio 2016 es el siguiente (en euros):

	1	2	3	4	5 ó más	Total
Deudas:						
Deudas entidades crédito	97.688,45	101.774,86	106.032,25	110.467,70	174.425,48	590.388,74
Otros pasivos financieros	362.425,21	301.587,64	301.587,64	301.587,64	1.148.659,87	2.415.848,00
Acreeedores comercial:						
Proveedores	194.060,28	0,00	0,00	0,00	0,00	194.060,28
Acreeedores varios	0,00	0,00	0,00	0,00	0,00	0,00
Personal	0,00	0,00	0,00	0,00	0,00	0,00
Otras deudas	0,00	0,00	0,00	0,00	0,00	0,00
<b>Total</b>	<b>654.173,94</b>	<b>403.362,50</b>	<b>407.619,89</b>	<b>412.055,34</b>	<b>1.323.085,35</b>	<b>3.200.297,02</b>

La Fundación no tiene suscrita ninguna póliza de crédito al cierre del ejercicio.

**11. USUARIOS Y OTROS DEUDORES DE LA ACTIVIDAD PROPIA.**

La Fundación no ha tenido movimientos durante el ejercicio 2016 en este epígrafe.



EL SECRETARIO



EL PRESIDENTE

## 12. BENEFICIARIOS-ACREEDORES.

La Fundación no ha tenido movimientos durante el ejercicio 2016 en este epígrafe.

## 13. FONDOS PROPIOS.

Los movimientos de las cuentas incluidas en Fondos Propios durante 2016 han sido los siguientes:

	31/12/2015	Debe	Haber	31/12/16
Dotación fundacional	60.050,61.-€	0,00.-€	0,00.-€	60.050,61.-€
Reservas Voluntarias	457.905,49.-€	92.921,78.-€	588.273,20.-€	953.256,91.-€
Resultado del ejercicio	381.321,99.-€	381.321,99.-€	780.674,13.-€	780.674,13.-€
<b>TOTAL FONDOS PROPIOS</b>	<b>899.278,09.-€</b>			<b>1.793.981,65.-€</b>

La Dotación Fundacional a 31 de diciembre de 2016 asciende a un importe de 60.050,61 euros estando totalmente desembolsados.

## 14. EXISTENCIAS.

El desglose del epígrafe de existencias es el siguiente:

	31/12/16	31/12/15
Anticipo a Proveedores	148,58.-€	350,00.-€
<b>TOTAL</b>	<b>148,58.-€</b>	<b>350,00.-€</b>

## 15. MONEDA EXTRANJERA

El desglose del epígrafe de moneda extranjera en la cuenta de pérdidas y ganancias es el siguiente:

	2016	2015
668. Diferencias Negativas de cambios	0,00.-€	(25,42).-€
768. Diferencias Positivas de cambios	0,00.-€	114,35.-€
<b>TOTAL</b>	<b>0,00.-€</b>	<b>88,93.-€</b>



EL SECRETARIO



EL PRESIDENTE



## 16. SITUACIÓN FISCAL.

La Fundación se encuentra acogida al nuevo régimen fiscal de las Entidades sin fines lucrativos y de los incentivos fiscales al mecenazgo establecido en la Ley 49/2002 de 23 de diciembre que establece en el artículo sexto la exención del Impuesto sobre Sociedades.

La Fundación ha comunicado a la A.E.A.T su acogida al régimen fiscal de Entidades sin fines lucrativos que le exime de ser sujeto pasivo por retenciones a cuenta del impuesto de sociedades.

Por todo ello, la base imponible del impuesto coincide con el resultado contable ajustándose por su totalidad.

La conciliación entre el resultado contable y la base imponible de Impuesto sobre sociedades es la siguiente:

	2016	2015
Resultado neto del ejercicio	780.674,13	381.321,99
Resultados exentos	780.674,13	381.321,99

De acuerdo con la legislación fiscal vigente, las declaraciones de impuestos no pueden considerarse definitivas hasta haber sido revisadas por las autoridades fiscales o haber transcurrido el plazo de prescripción correspondiente. La Fundación tiene abierto a inspección fiscal las liquidaciones de todos los impuestos a que está sometida que, por no haber transcurrido su plazo de prescripción, han de ser consideradas provisionales.

En opinión de los Administradores de la Fundación, se estima que los pasivos adicionales, si los hubiere, que pudieran derivarse de los ejercicios abiertos a inspección no serían significativos

### SITUACIÓN FISCAL CON RESPECTO AL IMPUESTO SOBRE EL VALOR AÑADIDO

La Fundación en cumplimiento de sus fines y objetivos definidos en sus Estatutos está acogida a lo dispuesto en la Ley 6/2.000 de 13 de Diciembre que en la exposición de motivos recoge literalmente *“Por último, el apoyo a las actividades de investigación científica, desarrollo e innovación tecnológica realizadas por nuestras empresas se manifiesta en la supresión de las limitaciones en el derecho a deducir el Impuesto sobre el Valor Añadido como consecuencia de la percepción de subvenciones para la realización de dichas actividades”*.

Dicha motivación está recogida en el artículo 6 de la Ley que literalmente indica:



EL SECRETARIO



EL PRESIDENTE

Artículo 6. Supresión de las limitaciones en el derecho a deducir en el Impuesto sobre el Valor Añadido y en el Impuesto General Indirecto Canario, en los supuestos de percepción de subvenciones para actividades de investigación, desarrollo o innovación tecnológica.

Uno. El tercer párrafo del número 2º del apartado dos del art. 104 de la Ley 37/1992, de 28 de diciembre, del Impuesto sobre el Valor Añadido, quedará redactado en los siguientes términos:

A efectos de lo dispuesto en los párrafos anteriores de este número 2º, no se tomarán en cuenta las siguientes subvenciones que no integren la base imponible del impuesto de acuerdo con lo dispuesto en el art. 78 de esta Ley:

- a) Las percibidas por los centros especiales de empleo regulados por la Ley 13/1982, de 7 de abril, cuando cumplan los requisitos establecidos en el apartado 2 de su art. 43.
- b) Las financiadas con cargo al Fondo Europeo de Orientación y Garantía Agraria (FEOGA).
- c) Las financiadas con cargo al Instrumento Financiero de Orientación de la Pesca (IFOP).
- d) Las concedidas con la finalidad de financiar gastos de realización de actividades de investigación, desarrollo o innovación tecnológica. A estos efectos, se considerarán como tales actividades y gastos de realización de las mismas los definidos en el art. 33 de la Ley 43/1995, de 27 de diciembre, del Impuesto sobre Sociedades.

Dos. El cuarto párrafo del número 2 del apartado 2º del art. 37 de la Ley 20/1991, de 7 de junio, de modificación de los aspectos fiscales del Régimen Económico y Fiscal de Canarias, quedará redactado en los siguientes términos:

A efectos de lo dispuesto en los párrafos anteriores de este apartado 2º, no se tomarán en cuenta las siguientes subvenciones que no integren la base imponible del impuesto de acuerdo con lo dispuesto en el art. 22 de esta Ley:

- a) Las percibidas por los centros especiales de empleo regulados por la Ley 13/1982, de 7 de abril, cuando cumplan los requisitos establecidos en el apartado 2 de su art. 43.



EL SECRETARIO



EL PRESIDENTE

b) Las dirigidas a permitir el abastecimiento de productos comunitarios o disponibles en el mercado de la Unión Europea, previsto en el programa de opciones específicas por la lejanía e insularidad de las islas Canarias.

c) Las concedidas con la finalidad de financiar gastos de realización de actividades de investigación, desarrollo o innovación tecnológica. A estos efectos, se considerarán como tales actividades y gastos de realización de las mismas los definidos en el art. 33 de la Ley 43/1995, de 27 de diciembre, del Impuesto sobre Sociedades.

La Fundación también en el desarrollo de sus fines y objetivos realiza diversos proyectos en colaboración con la Administración Regional, Junta de Extremadura.

La Administración realiza aportaciones económicas para la realización de los trabajos necesarios para la consecución de los objetivos previstos en los Convenios de Colaboración financiando los gastos correspondientes.

Esto ha venido produciendo que la Agencia Estatal de Administración Tributaria entendiera que existía una contraprestación a favor de Fundecyt a título gratuito y aplicaba la regla de la prorrata para estos proyectos afectando a toda la actividad de la Fundación.


En base a lo manifestado anteriormente la Agencia Estatal de Administración Tributaria considera que las aportaciones recibidas de proyectos deben considerarse subvención de explotación necesaria para la financiación de las actividades, aplicando los artículos 102 y siguientes de la Ley 37/1.992 del Impuesto sobre el Valor Añadido determinando en cada ejercicio anterior la prorrata correspondiente sobre el IVA soportado deducible.

Todo ello produce que la Fundación no deduzca un porcentaje alto del IVA soportado durante los ejercicios anteriores y no se le consideraran fiscalmente deducibles, pasando a ser al final de los ejercicios como un mayor gasto de sus actividades ordinarias, registrándose en la cuenta "Ajustes negativos en la imposición indirecta" y teniendo una gran importancia en el déficit producido en años anteriores.

El día 6 de octubre de 2005, el Tribunal de Justicia de las Comunidades Europeas, declara que el cobro de subvenciones por sí solo no puede limitar la deducción de cuotas de IVA soportado, asimismo establece que no procede limitar en el tiempo los efectos de la Sentencia; ello conlleva un nuevo marco jurídico al cual la Fundación se acoge y reajusta sus cuotas de IVA soportado de los ejercicios



EL SECRETARIO



EL PRESIDENTE

anteriores no prescritos, y rectificó las autoliquidaciones presentadas en ejercicios anteriores, registrándolas en la cuenta contable Hacienda Pública, deudora por devolución de IVA.

Según las disposiciones legales vigentes, las declaraciones realizadas para los diferentes impuestos no pueden considerarse definitivas hasta haber sido inspeccionadas por las autoridades fiscales, o haber transcurrido el plazo de prescripción de cuatro años.

La composición de los saldos con Administraciones Públicas es (en euros):

	2016	2015
<u>Deudor</u>		
4708 HP, deudor por subvenciones recibidas	1.019.722,16	669.801,82
4730 HP, retenciones y pagos a cuenta	550,18	4.092,79
<b>Total saldo deudor</b>	<b>1.020.272,34</b>	<b>673.894,61</b>
<u>Acreedor</u>		
4750 HP acreedora por IVA	39.176,39	194.598,85
4751 HP, acreedora por retenciones	59.006,49	72.903,35
4758 HP, acreedora por reintegro subvenciones	104.940,54	263.752,83
4760 Organismo Seguridad Social, acreedora	35.171,27	35.556,87
<b>Total saldo acreedor</b>	<b>238.294,69</b>	<b>566.811,90</b>

El desglose de la partida 4708 HP, deudor por subvenciones recibidas es el siguiente:

- ENTIDADES NACIONALES

PROYECTO	ENTIDAD	IMPORTE
ACTIS 4	Instituto Tecnológico de Aragón	44.621,05
ANCES	ANCES	20.453,96
INNOVACTIS	Instituto Tecnológico de Aragón	21.729,88
O4I 2016	Consejería de Economía e Infraestructuras	107.266,63
OLPC NICARAGUA 2016	AEXCID	46.878,47
PAE 2015	Consejería de Economía e Infraestructuras	20.000,00
QUERCUS +	Universidad de Extremadura M.U.I.	7.280,00
REDINED 2016	Consejería de Educación y Empleo	15.000,00
SILVER TOURISM	Cámara de Comercio de Badajoz	5.295,60
		<b>288.525,59</b>

44



EL SECRETARIO



EL PRESIDENTE

- ENTIDADES DE LA UNIÓN EUROPEA

PROYECTO	ENTIDAD	IMPORTE
BEYOND	Joint Secretariat Interreg Europe	119.281,00
GIDDB	Agencia Regionale Per La Tecnologia L.I	8.250,00
IBM+	Comisión Europea	9.907,80
INTRA	Maribor Development Agency	203.030,15
MITTIC	Instituto Fianceiro para o Desenvolvimento	25.030,49
NETIM	Agencia Regionale Per La Tecnologia L.I	8.250,00
R-ICT	Cise Azienda Speciale CCIAA DI Forli-Cesena	6.197,89
SILVER WORKERS	Vises Onlus	29.409,00
SMARTCARE	Azienda per I Servizi Sanitari N.	3.294,50
SYMBI	Joint Secretariat Interreg Europe	244.235,60
		<b>656.886,43</b>

- ENTIDADES INTERNACIONALES

PROYECTO	ENTIDAD	IMPORTE
5POINTS	Ondozuk Mayis Universitesi	4.808,80
CAMP 2.0	YDNE	10.621,34
PARAGUAY-BOLIVIA	CAINCO	58.880,00
		<b>74.310,14</b>

## 17. INGRESOS Y GASTOS.


El detalle de la cuenta de "Ayudas Monetarias" en el ejercicio 2016 es el siguiente:

	2016	2015
652 Ayudas monetarias	29.457,30.-€	27.373,60.-€
<b>TOTAL</b>	<b>29.457,30.-€</b>	<b>27.373,60.-€</b>

El detalle de la cuenta de resultados adjunta es el siguiente:



EL SECRETARIO



EL PRESIDENTE

Detalle de la cuenta de resultados	2016	2015
1. Consumo de bienes destinados a la actividad		
a) Compras, netas de devoluciones y cualquier descuento, de las cuales:		
- nacionales		
- adquisiciones intracomunitarias		
- importaciones		
b) Variación de existencias		
2. Consumo de materias primas y otras materias consumibles	99.157,49	93.791,89
a) Compras, netas de devoluciones y cualquier descuento, de las cuales:	99.157,49	93.791,89
- nacionales		
- adquisiciones intracomunitarias		
- importaciones		
b) Variación de existencias		
3. Cargas sociales:	380.807,41	449.306,90
a) Seguridad Social a cargo de la empresa	380.807,41	449.306,90
b) Aportaciones y dotaciones para pensiones		
c) Otras cargas sociales		
4. Venta de bienes y prestación de servicios producidos por permuta de bienes no monetarios y servicios		
5. Resultados originados fuera de la actividad normal de la empresa incluidos en "otros resultados"		
6. Gastos asociados a una reestructuración:		
a) Gastos de personal		
b) Otros gastos de explotación		
c) Deterioro y resultado por enajenaciones del inmovilizado		
d) Otros resultados asociados a la reestructuración		

## 18. PROVISIONES Y CONTINGENCIAS.

La Fundación ha calculado unas estimaciones sobre contingencias a corto plazo durante el ejercicio 2016, incluidas en las cuentas 495, 499 y 529, las siguientes cantidades:

	2016	2015
Canon UEX	0,00.-€	0,00.-€
Proyecto Petra (Principal + Intereses)	0,00.-€	106.676,96.-€
Proyecto Camp 2.0	24.343,95.€	24.343,95.€
Paga Extra 2012	0,00.-€	73.283,84.-€
Indemnizaciones Redined (Miriam García)	73.389,70.-€	72.057,40.-€
Reparación y conservación edificio de Cáceres	0,00.-€	10.000,00.-€
Previsión 8% impago Generales	81.577,77.-€	53.584,11.-€
<b>Total</b>	<b>179.311,42.-€</b>	<b>339.946,26.-€</b>



EL SECRETARIO



EL PRESIDENTE

Una descripción explicativa de las estimaciones realizadas que se han detallado en el cuadro anterior, es el siguiente:

Proyecto Camp 2.0	Reintegro del principal de la subvención por riesgo de impago
Indemnizaciones Redined (Miriam García)	Indemnización estimada del finiquito a entregar a la trabajadora a la finalización del proyecto.
Previsión 8% impago generales	Importe estimado sobre el total del saldo a 31/12/2016 de la cuenta 4708 y con un porcentaje del 8% (calculado en base a los históricos, por los posibles no pagos debido a los reintegro de las subvenciones concedidas por el incumplimiento de las condiciones o reajustes del importe concedido posteriormente)

#### 19. INFORMACIÓN SOBRE MEDIO AMBIENTE.

La Entidad no tiene responsabilidades, gastos, activos, ni provisiones y contingencias de naturaleza medioambiental que pudieran ser significativos en relación con el patrimonio, la situación financiera y los resultados de la misma. Por este motivo no se incluyen desgloses específicos en la presente memoria de las cuentas anuales respecto a la información de cuestiones medioambientales.

#### 20. RETRIBUCIONES A LARGO PLAZO AL PERSONAL.

La Fundación no ha tenido movimiento durante el ejercicio 2016 en esta partida.

#### 21. SUBVENCIONES, DONACIONES Y LEGADOS.


El saldo de la cuenta de balance a 31 de diciembre es el siguiente:

	2016	2015
Subvenciones donaciones y legados de capital y otros	3.935.982,41.-€	3.937.949,77.-€
<b>TOTAL</b>	<b>3.935.982,41.-€</b>	<b>3.937.949,77.-€</b>

En los proyectos en los que Fundecyt actúa de coordinador del proyecto, las subvenciones que corresponden a otros socios, no suponen un ingreso para Fundecyt cuando recibe la subvención ni tampoco un gasto cuando se realiza el desembolso a los socios, sin embargo dichas transferencias monetarias se



EL SECRETARIO



EL PRESIDENTE

registran en la cuenta de pasivo de Subvenciones, donaciones y legados de capital y otros.

Las imputaciones de subvenciones realizadas en la cuenta de resultados son las que a continuación se detallan (en euros):

	2016	2015
Subvenciones, donaciones y legados imputados al ejercicio	2.414.758,47.-€	2.165.040,52.-€
Subvenciones, donaciones y legados de capital	68.432,41.-€	68.322,64.-€
<b>Total Imputación a resultados de las Subvenciones, donaciones y legados</b>	<b>2.483.190,88.-€</b>	<b>2.233.363,16.-€</b>


La Fundación en aquellos casos en los que identifique que no alcanzará el cumplimiento total del objetivo por el cual recibió alguna subvención, procederá a dotar la correspondiente provisión.

Teniendo en cuenta que a ejercicios vencidos pudieran cambiar los criterios de elegibilidad, se ha dotado bajo la rúbrica "provisión impagos generales", una provisión por importe de 81.577,77 €.

A continuación se relacionan las diversas subvenciones vigentes al 31 de diciembre de 2016.



EL SECRETARIO



EL PRESIDENTE



PROYECTO	ENTIDAD	CAPITAL			ACTIVIDAD			ACTIVIDAD SOCIOS			TOTALES			
		Saldo 01/01/16	Imputación	Saldo 31/12/16	Saldo 01/01/16	Imputación	Saldo 31/12/16	Saldo 01/01/16	Imputación	Saldo 31/12/16	Saldo 01/01/16	Imputación	Saldo 31/12/16	
5POINTS	ONDOZUK MAVIS UNIVERSITESI				11.953,97	-11.953,97	0,00					11.953,97	-11.953,97	0,00
Actis 3	Inst. Tecnológico Aragón	773,29	-120,00	653,29								773,29	-120,00	653,29
Actis 4	Inst. Tecnológico Aragón				78.875,04	-78.875,04	0,00					78.875,04	-78.875,04	0,00
ANCES	ANCES				4.525,28	0,00	4.525,28					4.525,28	0,00	4.525,28
Av.Mov	Dominion Tecnologías	244,78	-27,93	216,85								244,78	-27,93	216,85
BEYOND	Joint Secretariat Interreg Europe				0,00	107.049,97	107.049,97					0,00	107.049,97	107.049,97
Camp 2.0	YDNE				11.007,05	0,00	11.007,05					11.007,05	0,00	11.007,05
CIEMAT14	CIEMAT				197.955,76	-197.955,76	0,00					197.955,76	-197.955,76	0,00
Dante	Provincia de Torino	1.305,52	-1.305,52	0,00								1.305,52	-1.305,52	0,00
General (Fundecyt)	GOBEX/Fundación Caja Badajoz				1.268.135,00	-1.268.135,00	0,00					1.268.135,00	-1.268.135,00	0,00
GR10006	Junta de Extremadura	13.298,17	-2.202,42	11.095,75								13.298,17	-2.202,42	11.095,75
GR10040	Junta de Extremadura	1.174,68	-563,50	611,18								1.174,68	-563,50	611,18
GR10066	Junta de Extremadura	1.431,72	-1.431,72	0,00								1.431,72	-1.431,72	0,00
GR10112	Junta de Extremadura	1.002,47	-561,32	441,15								1.002,47	-561,32	441,15
GR10130	Junta de Extremadura	11.545,00	-2.322,90	9.222,10								11.545,00	-2.322,90	9.222,10
GRU09101	Junta de Extremadura	1.162,77	-8,53	1.154,24								1.162,77	-8,53	1.154,24
GRU09112	Junta de Extremadura	3.418,21	-253,96	3.164,25								3.418,21	-253,96	3.164,25
GRU09136	Junta de Extremadura	3.293,32	-386,76	2.906,56								3.293,32	-386,76	2.906,56


 EL SECRETARIO


 EL PRESIDENTE

PROYECTO	ENTIDAD	CAPITAL			ACTIVIDAD			ACTIVIDAD SOCIOS			TOTALES		
		SALDO 01/01/16	IMPUTACIÓN	SALDO 31/12/16	SALDO 01/01/16	IMPUTACIÓN	SALDO 31/12/16	SALDO 01/01/16	IMPUTACIÓN	SALDO 31/12/16	SALDO 01/01/16	IMPUTACIÓN	SALDO 31/12/16
GRU09144	Junta de Extremadura	1.856,00	-306,77	1.549,23				1.856,00				-306,77	1.549,23
IB10023	Junta de Extremadura	1.980,62	-273,22	1.707,40				1.980,62				-273,22	1.707,40
IB10049	Junta de Extremadura	630,35	-115,47	514,88				630,35				-115,47	514,88
IB10079	Junta de Extremadura	2.431,48	-155,46	2.276,02				2.431,48				-155,46	2.276,02
IBM+	Comisión Europea				15.754,11	-10.936,13	4.817,98	15.754,11				-10.936,13	4.817,98
INNOVACTIS 15-16	Instituto Tecnológico Aragón				27.212,46	-27.212,46	0,00	27.212,46				-27.212,46	0,00
INTRA	Maribor Development Agency				0,00	171.681,80	171.681,80	0,00				171.681,80	171.681,80
MITTIC	Instituto Financ. Desenvolv.				10.217,80	0,00	10.217,80	10.217,80				0,00	10.217,80
NETIM	Agencia Regionale per la Tecnologia L'Innovazione				0,00	3.411,09	3.411,09	0,00				3.411,09	3.411,09
Nicaragua 3	Aexcid	492,60	-492,60	0,00				492,60				-492,60	0,00
O4I 2015	Consejería de Empleo, Empresa e Innovación				4.543,34	-4.543,34	0,00	4.543,34				-4.543,34	0,00
O4I 2016	Consejería de Empleo, Empresa e Innovación				0,00	19.847,78	19.847,78	0,00				19.847,78	19.847,78
OLPC NICARAGUA 2016	Aexcid				0,00	37.218,76	37.218,76	0,00				37.218,76	37.218,76
PAE 2015	Consej. Empleo, Empresa Inn.				15.190,80	-15.190,80	0,00	15.190,80				-15.190,80	0,00
Paraná 2	Aexcid	1.905,18	-1.905,18	0,00				1.905,18				-1.905,18	0,00
PARAGUAY-BOLIVIA	CAINCO				0,00	51.200,02	51.200,02	0,00				51.200,02	51.200,02
PCI0007RAFAEL TABLA	Universidad de Extremadura MUI	10.941,79	-3.199,77	7.742,02				10.941,79				-3.199,77	7.742,02
PCTEX	GOBEX/Mineco	3.146.577,85	-31.223,21	3.115.354,64				3.146.577,85				-31.223,21	3.115.354,64


 EL SECRETARIO


 EL PRESIDENTE

PROYECTO	ENTIDAD	CAPITAL			ACTIVIDAD			ACTIVIDAD SOCIOS			TOTALES		
		SALDO 01/01/16	IMPUTACIÓN	SALDO 31/12/16	SALDO 01/01/16	IMPUTACIÓN	SALDO 31/12/16	SALDO 01/01/16	IMPUTACIÓN	SALDO 31/12/16	SALDO 01/01/16	IMPUTACIÓN	SALDO 31/12/16
PDT07B004	Junta de Extremadura	4.998,97	-256,10	4.742,87				4.998,97				-256,10	4.742,87
PDT07B021	Junta de Extremadura	931,65	-194,66	736,99				931,65				-194,66	736,99
PDT08B010	Junta de Extremadura	1.427,50	-281,91	1.145,59				1.427,50				-281,91	1.145,59
PDT08B013	Junta de Extremadura	207,21	-207,21	0,00				207,21				-207,21	0,00
PDT08B029	Junta de Extremadura	20.410,24	-4.051,72	16.358,52				20.410,24				-4.051,72	16.358,52
PDT08B039	Junta de Extremadura	3.895,68	-732,76	3.162,92				3.895,68				-732,76	3.162,92
PDT08B051	Junta de Extremadura	41.027,65	-4.736,58	36.291,07				41.027,65				-4.736,58	36.291,07
PDT09B001	Junta de Extremadura	13.551,96	-1.879,10	11.672,86				13.551,96				-1.879,10	11.672,86
PDT09B002	Junta de Extremadura	3.813,72	-715,60	3.098,12				3.813,72				-715,60	3.098,12
PDT09B008	Junta de Extremadura	12.051,37	-1.812,83	10.238,54				12.051,37				-1.812,83	10.238,54
PDT09B013	Junta de Extremadura	74,13	-74,13	0,00				74,13				-74,13	0,00
PDT09B025	Junta de Extremadura	4.872,42	-775,86	4.096,56				4.872,42				-775,86	4.096,56
PDT09B028	Junta de Extremadura	4.973,78	-1.024,74	3.949,04				4.973,78				-1.024,74	3.949,04
PDT09B031	Junta de Extremadura	7.397,43	-997,30	6.400,13				7.397,43				-997,30	6.400,13
PDT09B035	Junta de Extremadura	21.193,33	-3.553,00	17.640,33				21.193,33				-3.553,00	17.640,33
PDT09B039	Junta de Extremadura	35,56	-35,56	0,00				35,56				-35,56	0,00
PDT09B040	Junta de Extremadura	442,32	-442,32	0,00				442,32				-442,32	0,00
Peña	Mº de Ciencia e Innovación	787,38	-67,10	720,28	50.870,66	-50.870,66	0,00	51.658,04				-50.937,76	720,28

EL SECRETARIO

EL PRESIDENTE

PROYECTO	ENTIDAD	CAPITAL			ACTIVIDAD			ACTIVIDAD SOCIOS			TOTALES			
		SALDO 01/01/16	IMPUTACIÓN 31/12/16	SALDO 31/12/16	SALDO 01/01/16	IMPUTACIÓN 31/12/16	SALDO 31/12/16	SALDO 01/01/16	IMPUTACIÓN 31/12/16	SALDO 31/12/16	SALDO 01/01/16	IMPUTACIÓN 31/12/16	SALDO 31/12/16	
PRI07A103	Junta de Extremadura	894,88	-180,58	714,30								894,88	-180,58	714,30
PRI08A069	Junta de Extremadura	369,48	-80,69	288,79								369,48	-80,69	288,79
PRI09A020	Junta de Extremadura	3.392,08	-647,00	2.745,08								3.392,08	-647,00	2.745,08
PRI09A059	Junta de Extremadura	571,68	-37,52	534,16								571,68	-37,52	534,16
PRI09C063	Junta de Extremadura	4.000,40	-803,00	3.197,40								4.000,40	-803,00	3.197,40
Quercus+	Universidad de Extremadura M.U.I.				36.400,00	-27.917,95	8.482,05					36.400,00	-27.917,95	8.482,05
Quercus 6	GOBEX/OAPEE				32.948,98	-32.948,98	0,00					32.948,98	-32.948,98	0,00
Redlined 2011	Junta Ex. (Educación)	576,95	-576,95	0,00								576,95	-576,95	0,00
Redlined 2015	Junta Ex. (Educación)	3.716,62	-1.107,42	2.609,20								3.716,62	-1.107,42	2.609,20
Redlined 2016	Junta Ex. (Educación)	0,00	2.998,73	2.998,73	56.873,53	-56.873,53	0,00					56.873,53	-53.874,80	2.998,73
R/CT	CISE AZIENDA SPECIALE CCIAA DI FORLI-CESENA				9.825,69	-9.825,69	0,00					9.825,69	-9.825,69	0,00
Silver Sudoe	Conseil Régional du Limousin				21.918,60	-21.918,60	0,00					21.918,60	-21.918,60	0,00
SILVER TOURISM	Cámara de Comercio de Badajoz				24.756,50	-12.037,61	12.718,89					24.756,50	-12.037,61	12.718,89
SILVER WORKERS	VICES ONLUS				43.999,55	-13.642,08	30.357,47					43.999,55	-13.642,08	30.357,47
SYMBI	Joint Secretariat Interreg Europe				0,00	171.495,43	171.495,43					0,00	171.495,43	171.495,43
SMARTCARE	AZIENDA PER I SERVIZI SANITARI N. ITRISTINA				1.471,42	-1.471,42	0,00					1.471,42	-1.471,42	0,00
	<b>TOTAL</b>	<b>3.361.080,19</b>	<b>-69.129,15</b>	<b>3.291.951,04</b>	<b>1.924.435,54</b>	<b>-1.280.404,17</b>	<b>644.031,37</b>	<b>0,00</b>	<b>0,00</b>	<b>0,00</b>	<b>0,00</b>	<b>5.285.515,73</b>	<b>-1.349.533,32</b>	<b>3.935.982,41</b>

EL SECRETARIO

EL PRESIDENTE

**22. FUSIONES ENTRE ENTIDADES NO LUCRATIVAS Y  
COMBINACIONES DE NEGOCIOS.**

La Fundación no ha tenido movimiento durante el ejercicio 2016 en esta partida.

**23. NEGOCIOS CONJUNTOS.**

La Fundación no ha tenido movimiento durante el ejercicio 2016 en esta partida.



EL SECRETARIO



EL PRESIDENTE

## 24. ACTIVIDAD DE LA ENTIDAD. APLICACIÓN DE ELEMENTOS PATRIMONIALES A FINES PROPIOS. GASTOS DE ADMINISTRACION.

### 24.1. Actividad de la entidad.

#### ACTIVIDAD

GENERAL 2016

#### A) Identificación

Denominación de la actividad	GENERAL 2016			
Tipo de actividad	Actividad propia			
Identif. actividad por sectores	Ciencia y Tecnología			
Lugar de desarrollo de la actividad	Extremadura			
	Fecha inicio	01/01/2016	Fecha final	31/12/2016

#### Descripción detallada de la actividad realizada

FUNDECYT-PCTEX tiene por misión invertir sus recursos en crear los espacios y los servicios necesarios que faciliten el intercambio de conocimiento, ciencia y tecnología para el desarrollo socio-económico de Extremadura, con una visión de consolidación de su oferta de servicios de apoyo a la innovación, el emprendimiento y la cooperación para el fomento del desarrollo inteligente, sostenible e integrador de la región. En el marco de la presente actuación se contemplan todas aquellas actividades y proyectos que no cuentan con financiación específica pero resultan estratégicas. Entre las actividades desarrolladas en el 2016 caben destacar las siguientes: Proyecto Incubación: FundecytPctex tiene como uno de sus objetivos principales poner a disposición de las empresas y entidades innovadoras ubicadas en el Parque los espacios y las infraestructuras necesarias para el correcto desarrollo de su actividad innovadora. En el 2016 se han prestado estos servicios a 81 empresas, en sus sedes de Badajoz y Cáceres, con 1.300 puestos de empleo directo.

Proyecto SAPIEM: Servicio de Apoyo a la Iniciativa Emprendedora de la UEX (SAPIEM), proyecto cuyo objetivo es el impulso al emprendimiento generado en la universidad, y la capitalización del talento originado en el entorno académico como respuesta a los retos socio-económicos de la región. Destaca en la presente anualidad el Concurso de ideas emprendedoras para afrontar los retos de Extremadura.



Proyecto APPCeIeradora: Iniciativa pionera en España, ha permitido la identificación, acompañamiento y tutorización de emprendedores tecnológicos, gracias a la cual han desarrollado la idea, hasta lanzar su producto al mercado tras un proceso de incubación.

#### B) Recursos humanos empleados en la actividad

Tipo	Número		Nº Horas / Año	
	Previsto	% Realizado	Previsto	% Realizado
Personal asalariado	41	100	40083	100
Personal con contrato de servicios				
Personal voluntario				

#### C) Beneficiarios o usuarios de la actividad

Tipo	Número	
	Previsto	% Realizado
Personas físicas	1.000	130,00

 EL SECRETARIO
  EL PRESIDENTE

Personas jurídicas 80 101,25

#### D) Recursos económicos empleados en la actividad

Gastos / Inversiones	Importe	
	Previsto	Realizado
<b>Gastos por ayudas y otros</b>		9.666,68
a) Ayudas monetarias		9.666,68
b) Ayudas no monetarias		
c) Gastos por colaboraciones y órganos de gobierno		
Variación de existencias de productos terminados y en curso		
Aprovisionamientos	16.632,30	15.123,11
Gastos de personal	1.087.290,94	1.053.420,51
Otros gastos de la actividad	747.852,63	793.980,28
Amortización del inmovilizado	140.000,00	133.260,72
Deterioro y resultado de enajenación del inmovilizado		
Gastos financieros	65.669,05	69.592,80
Variaciones de valor razonable en instrumentos financieros		
Impuestos sobre beneficios		
<b>Subtotal de gastos</b>	<b>2.057.444,92</b>	<b>2.075.044,10</b>
Adquisiciones de inmovilizado (excepto bienes patrimonio)		
Adquisiciones bienes patrimonio histórico		
Cancelación deuda no comercial		
<b>Subtotal de recursos</b>		
<b>TOTAL</b>	<b>2.057.444,92</b>	<b>2.075.044,10</b>

#### E) Objetivos e indicadores de la actividad

Objetivo	Indicador	Cuantificación	
		Previsto	% Realizado
Incrementar los ingresos por proyectos concurrencia competitiva	% Ingresos obtenidos	100	0,00
Mantenimiento metros cuadrados incubación	% metros cuadrados ocupados	100	0,00

55

  
 EL SECRETARIO

  
 EL PRESIDENTE



**ACTIVIDAD**

5POINTS

**A) Identificación**

Denominación de la actividad	COACHES OF SMEs: 5 POINTS TRAINING			
Tipo de actividad	Actividad propia			
Identif. actividad por sectores	Formación			
Lugar de desarrollo de la actividad	Extremadura			
	Fecha inicio	01/09/2014	Fecha final	30/08/2016

**Descripción detallada de la actividad realizada**

The objectives of the project are:

- to bring innovative SME understanding and help them to produce solutions for their own problems.
- to help SMEs to get trained for commercializing and transforming innovation and creativeness into economic value; so that they can advise business world about SME solutions compliant with EU standards.
- to have turned SME coaching into a business management tool, taking the lead in terms of decision making, risk management, financial reporting corresponding to reality and developing efficient control mechanisms.
- to help SMEs to form collaboration networks enabling the growth of unique design and innovation activities so that SMEs rank higher in global value chain with their high value added products and services; production of knowledge and innovation as well as creativeness; and developing entrepreneurship.

**B) Recursos humanos empleados en la actividad**

Tipo	Número		Nº Horas / Año	
	Previsto	% Realizado	Previsto	% Realizado
Personal asalariado	3	100	310	100
Personal con contrato de servicios	0	0	0	0
Personal voluntario	0	0	0	0

**C) Beneficiarios o usuarios de la actividad**

Tipo	Número	
	Previsto	% Realizado
Personas físicas	50	100,00
Personas jurídicas	30	100,00

**D) Recursos económicos empleados en la actividad**

  
EL SECRETARIO

  
EL PRESIDENTE



Gastos / Inversiones	Importe	
	Previsto	Realizado
<b>Gastos por ayudas y otros</b>		
a) Ayudas monetarias		
b) Ayudas no monetarias		
c) Gastos por colaboraciones y órganos de gobierno		
Variación de existencias de productos terminados y en curso		
Aprovisionamientos		
Gastos de personal	7.201,60	6.653,49
Otros gastos de la actividad	813,07	1.959,17
Amortización del inmovilizado		
Deterioro y resultado de enajenación del inmovilizado		
Gastos financieros		
Variaciones de valor razonable en instrumentos financieros		
Impuestos sobre beneficios		
<b>Subtotal de gastos</b>	<b>8.014,67</b>	<b>8.612,66</b>
Adquisiciones de inmovilizado (excepto bienes patrimonio)		
Adquisiciones bienes patrimonio histórico		
Cancelación deuda no comercial		
<b>Subtotal de recursos</b>		
<b>TOTAL</b>	<b>8.014,67</b>	<b>8.612,66</b>

#### E) Objetivos e indicadores de la actividad

Objetivo	Indicador	Cuantificación	
		Previsto	% Realizado
To help SMEs to get trained for commercializing and transforming innovation and creativeness into economic value	Número de cuestionarios respondidos	30	100,00
	Número de asistentes evento difusión	20	150,00



EL SECRETARIO



EL PRESIDENTE

**ACTIVIDAD**

ACTIS IV

**A) Identificación**

Denominación de la actividad	Actions for Cooperation, Technology and Innovation Support (IV)		
Tipo de actividad	Actividad propia		
Identif. actividad por sectores	Multisectorial		
Lugar de desarrollo de la actividad	Extremadura		
	Fecha inicio	01/01/2015	Fecha final 31/12/2016

**Descripción detallada de la actividad realizada**

Prestar servicios de apoyo a las empresas, centros tecnológicos, universidades, etc., en temas como legislación europea, mejora de la competitividad, transferencia de tecnología, promoción de la innovación, internacionalización, presentación de proyectos europeos, etc.

**B) Recursos humanos empleados en la actividad**

58

Tipo	Número		Nº Horas / Año	
	Previsto	% Realizado	Previsto	% Realizado
Personal asalariado	4	100	3316	100
Personal con contrato de servicios	0	0	0	0
Personal voluntario	0	0	0	0

**C) Beneficiarios o usuarios de la actividad**

Tipo	Número	
	Previsto	% Realizado
Personas físicas	0	0,00
Personas jurídicas	180	100,00



EL SECRETARIO



EL PRESIDENTE

**D) Recursos económicos empleados en la actividad**

Gastos / Inversiones	Importe	
	Previsto	Realizado
<b>Gastos por ayudas y otros</b>		
a) Ayudas monetarias		
b) Ayudas no monetarias		
c) Gastos por colaboraciones y órganos de gobierno		
Variación de existencias de productos terminados y en curso		
Aprovisionamientos		
Gastos de personal	82.508,95	92.344,24
Otros gastos de la actividad	41.439,50	12.663,19
Amortización del inmovilizado		
Deterioro y resultado de enajenación del inmovilizado		
Gastos financieros		
Variaciones de valor razonable en instrumentos financieros		
Impuestos sobre beneficios		
<b>Subtotal de gastos</b>	<b>123.948,45</b>	<b>105.007,43</b>
Adquisiciones de inmovilizado (excepto bienes patrimonio)		
Adquisiciones bienes patrimonio histórico		
Cancelación deuda no comercial		
<b>Subtotal de recursos</b>		
<b>TOTAL</b>	<b>123.948,45</b>	<b>105.007,43</b>

**E) Objetivos e indicadores de la actividad**

Objetivo	Indicador	Cuantificación	
		Previsto	% Realizado
	Eventos regionales organizados	10	150,00
	Participantes en eventos regionales	500	150,40
	Empresas que reciben apoyo	180	100,00
	Eventos internacionales organizados	6	133,33
	Clientes en eventos internacionales	18	166,67
Prestar servicios de apoyo a las empresas, centros tecnológicos, universidades, etc., en temas como legislación europea, mejora de la competitividad, transferencia de tecnología, promoción de la innovación, internacionalización, presentación de proyectos europeos, etc.	Reuniones en eventos internacionales	54	235,19
	Perfiles de cooperación preparados	24	95,83
	Expresiones de interés recibidas	35	251,43
	Expresiones de interés realizadas	65	109,23
	Clientes en actividades de feedback	10	100,00
	Acuerdos de cooperación	12	108,33
	Empresas que usan servicios digitales	600	161,00
	Acuerdos de cooperación	12	108,33
	Cooperación con agentes regionales	15	100,00
	Respuestas a socios de la Red	60	103,33
	Actividades de la Red participadas	16	100,00


 EL SECRETARIO


 EL PRESIDENTE

**ACTIVIDAD**

Beyond EDP

**A) Identificación**

 Denominación de la actividad **Improve the RIS3 effectiveness through the management of the entrepreneurial discovery process (EDP)**

 Tipo de actividad **Actividad propia**

 Identif. actividad por sectores **RIS3, Public Lab**

 Lugar de desarrollo de la actividad **Extremadura**

 Fecha inicio **01/04/2016**      Fecha final **31/03/2021**
**Descripción detallada de la actividad realizada**

El proyecto "Beyond EDP" (Más allá de los Procesos de Descubrimiento Emprendedor –EDP–) aborda el tema de las deficiencias en el diseño e implementación de políticas de innovación que pueden afectar negativamente a la eficacia de los fondos estructurales. El proyecto será desarrollado por 11 socios de 9 países diferentes en el marco del Programa Europeo Interreg.

Todas las regiones del consorcio, así como otras regiones de Europa, se caracterizan por un tejido económico que necesita reforzar su capacidad de absorción de conocimientos para innovar. Más allá de las cadenas de valor globales identificadas mediante el diseño de las RIS3, los políticos tienen que construir un ecosistema eficiente para identificar dónde y cómo el conocimiento disponible en realidad podría ser utilizado. Además, tienen que encontrar la combinación adecuada de políticas resultante de la EDP.

Con el fin de encontrar el enfoque adecuado adaptado a las necesidades de la empresa y así mejorar los resultados de RIS3, se debe involucrar a los jugadores más relevantes del ecosistema de innovación regional.

Por lo tanto, el proyecto "Beyond EDP" tiene como objetivo profesionalizar la gestión de los Procesos de Descubrimiento Emprendedor (EDP). Asimismo facilitará la gestión del cambio y su aceptación por parte de los actores regionales, en particular las autoridades de gestión.

De esta forma, permitirá evitar errores comunes y proporcionará metodologías y prácticas eficaces que beneficiarán a los responsables europeos de políticas regionales para que puedan aplicar la RIS3 eficazmente en sus regiones. No sólo se mejorará la eficiencia de la RIS3, sino también el desarrollo de las políticas públicas pertinentes.

**B) Recursos humanos empleados en la actividad**

Tipo	Número		Nº Horas / Año	
	Previsto	% Realizado	Previsto	% Realizado
Personal asalariado	6	100	347	100
Personal con contrato de servicios	0	0	0	0
Personal voluntario	0	0	0	0

**C) Beneficiarios o usuarios de la actividad**

Tipo	Número	
	Previsto	% Realizado
Personas físicas	50	20
Personas jurídicas	20	60



EL SECRETARIO



EL PRESIDENTE

**D) Recursos económicos empleados en la actividad**

Gastos / Inversiones	Importe	
	Previsto	Realizado
<b>Gastos por ayudas y otros</b>		
a) Ayudas monetarias		
b) Ayudas no monetarias		
c) Gastos por colaboraciones y órganos de gobierno		
Variación de existencias de productos terminados y en curso		
Aprovisionamientos		
Gastos de personal		9.292,02
Otros gastos de la actividad		4.144,34
Amortización del inmovilizado		
Deterioro y resultado de enajenación del inmovilizado		
Gastos financieros		
Variaciones de valor razonable en instrumentos financieros		
Impuestos sobre beneficios		
<b>Subtotal de gastos</b>	-	13.436,36
Adquisiciones de inmovilizado (excepto bienes patrimonio)		
Adquisiciones bienes patrimonio histórico		
Cancelación deuda no comercial		
<b>Subtotal de recursos</b>		
<b>TOTAL</b>	-	13.436,36

**E) Objetivos e indicadores de la actividad**

Objetivo	Indicador	Cuantificación	
		Previsto	% Realizado
	Nº of Growth & Jobs or ETC programmes addressed by the project	1	0
	Nº of SMEs that have developed a new product as the result of their	10	0
	Nº of policy learning events organised	14	7
	Nº of good practices identified	2	0
	Nº of people with increased professional capacity due to their participation in	4	0
	Nº of action plans developed	1	0
	Nº of appearances in media	2	400
	Nº of new visitors to project website since last reporting period	3.000	4



EL SECRETARIO



EL PRESIDENTE

**ACTIVIDAD**

CIEMAT14

**A) Identificación**

Denominación de la actividad: DESARROLLO DE HERRAMIENTAS Y MÉTODOS COMPUTACIONALES PARA LA OPTIMIZACIÓN DE RECURSOS

Tipo de actividad: Actividad propia

Identif. actividad por sectores: TIC

Lugar de desarrollo de la actividad: Extremadura

Fecha inicio: 01/01/2015      Fecha final: 04/03/2016

**Descripción detallada de la actividad realizada**

El objetivo principal del proyecto será el diseño, la evaluación y puesta en producción de un conjunto de servicios sostenibles basados en el paradigma del Cloud Computing que permitan a los investigadores de CETA-CIEMAT y a los usuarios externos de su infraestructura la ejecución de trabajos de cómputo intensivo y/o de análisis de grandes conjuntos de datos, de manera transparente y dinámica respecto a los picos de demanda, favoreciendo la compartición de recursos (resultados de investigación, publicaciones y algoritmos) y el trabajo colaborativo entre grupos de investigación.

Otro objetivos específicos de la actividad son:

- Facilitar el acceso y explotación de la infraestructura tecnológica del CETA-CIEMAT, con el objeto de alcanzar nuevas comunidades de usuarios (investigadores y/o empresas), bajo el paradigma del Cloud Computing
- Mejorar el rendimiento y la confiabilidad de la infraestructura tecnológica del CETA-CIEMAT y, consecuentemente, mejorar la calidad del servicio prestado a investigadores y colaboradores
- Explorar y desarrollar algoritmos y sistemas inteligentes y nuevas aplicaciones sostenidas por servicios de Computación Avanzada que beneficien a la ciencia, la industria y la sociedad en general

**B) Recursos humanos empleados en la actividad**

Tipo	Número		Nº Horas / Año	
	Previsto	% Realizado	Previsto	% Realizado
Personal asalariado	9	100	2673	100
Personal con contrato de servicios				
Personal voluntario				

**C) Beneficiarios o usuarios de la actividad**

Tipo	Número	
	Previsto	% Realizado
Personas físicas	90,00	130,00
Personas jurídicas	20,00	90,00

**D) Recursos económicos empleados en la actividad**

Gastos / Inversiones	Importe	
	Previsto	Realizado
<b>Gastos por ayudas y otros</b>		
a) Ayudas monetarias		
b) Ayudas no monetarias		
c) Gastos por colaboraciones y órganos de gobierno		
Variación de existencias de productos terminados y en curso		
Aprovisionamientos		
Gastos de personal	144.803,60	95.777,45
Otros gastos de la actividad	20.916,60	5.311,41
Amortización del inmovilizado		
Deterioro y resultado de enajenación del inmovilizado		
Gastos financieros		



EL SECRETARIO



EL PRESIDENTE


Variaciones de valor razonable en instrumentos financieros		
Impuestos sobre beneficios		
<b>Subtotal de gastos</b>	165.720,20	101.088,86
Adquisiciones de inmovilizado (excepto bienes patrimonio)		
Adquisiciones bienes patrimonio histórico		
Cancelación deuda no comercial		
<b>Subtotal de recursos</b>		
<b>TOTAL</b>	165.720,20	101.088,86

**E) Objetivos e indicadores de la actividad**

Objetivo	Indicador	Cuantificación	
		Previsto	% Realizado
COORD. Gestión y coordinación técnica	Nº de actas de seguimiento	7,00	100%
COORD. Gestión y coordinación técnica	Nº de informes producidos y revisados	36,00	100%
CETABOX. Plataforma almacen. y apps. en la nube	Nº aplicaciones HPC integradas	8,00	100%
CETABOX. Plataforma almacen. y apps. en la nube	Herramienta desarrollada y en funcionamiento	1,00	100%
CETABOX. Plataforma almacen. y apps. en la nube	Casos de uso implementados	2,00	150%
CETABOX. Plataforma almacen. y apps. en la nube	Nº usuarios beneficiarios	50,00	120%
CETABOX. Plataforma almacen. y apps. en la nube	Nº instituciones beneficiarias	4,00	125%
ALOE. Portales de acceso a datos de investigación	Herramienta desarrollada y en funcionamiento	1,00	100%
ALOE. Portales de acceso a datos de investigación	Funcionalidades desarrolladas y en funcionamiento	1,00	100%
ALOE. Portales de acceso a datos de investigación	Nº usuarios beneficiarios	20,00	100%
ALOE. Portales de acceso a datos de investigación	Nº instituciones beneficiarias	10,00	110%
MAEST. Simulación y optimización islas energéticas	Herramienta desarrollada y en funcionamiento	1,00	100%
MAEST. Simulación y optimización islas energéticas	Escenarios de simulación probados y evaluados	1,00	100%
ECOCLOUD. Optimizador energético entornos cloud	Herramienta desarrollada y probada	1,00	100%
SMART-DC. Optimización energética centros de datos	Herramienta SCADA implantada y en funcionamiento	1,00	100%
SMART-DC. Optimización energética centros de datos	Actuaciones de mejora en eficiencia energética	4,00	150%
SMART-DC. Optimización energética centros de datos	Ahorro energético alcanzado en CPD del CETA-CIEMAT	0,05	200%
SENSOSCOPIO. Portales de acceso datos de investigación	Herramienta desarrollada y en funcionamiento	1,00	100%
SENSOSCOPIO. Portales de acceso datos de investigación	Casos de uso implementados	2,00	50%
SENSOSCOPIO. Portales de acceso datos de investigación	Nº usuarios beneficiarios	20,00	185%
SENSOSCOPIO. Portales de acceso datos de investigación	Nº instituciones beneficiarias	10,00	60%
DISSEM. Diseminación, transferencia y prospectiva	Artículos, publicaciones o ponencias	10,00	120%
DISSEM. Diseminación, transferencia y prospectiva	Material formativo o de divulgación	10,00	90%

63


 EL SECRETARIO


 EL PRESIDENTE

**ACTIVIDAD**

**DIPEMPRENDE**

**A) Identificación**

Denominación de la actividad: Asistencia técnica para el fomento del emprendimiento entre empresas y emprendedores en los Centros Integrales de Desarrollo de la provincia de Badajoz

Tipo de actividad: Actividad propia

Identif. actividad por sectores

Lugar de desarrollo de la actividad: Extremadura

Fecha inicio: 01/09/2016      Fecha final: 31/12/2016

**Descripción detallada de la actividad realizada**

Las propuestas que se definen en el apartado siguiente pretenden en su conjunto continuar con el recorrido necesario para fomentar las habilidades emprendedoras en el ámbito territorial de acción de los CID, promoviendo la innovación como herramientas estratégicas en la creación y consolidación de empresas y apoyando el desarrollo de habilidades emprendedoras y de gestión empresarial.

La propuesta planteada se centrará en los siguientes objetivos generales:

- O.G.1: Estimular la creación y el desarrollo de empresas de innovación.
- O.G.2: Generar cultura innovadora en las PYMES de las zonas rurales.
- O.G.3: Propiciar el encuentro entre empresas de innovación y empresas potencialmente innovadoras.

**B) Recursos humanos empleados en la actividad**

64

Tipo	Número		Nº Horas / Año	
	Previsto	% Realizado	Previsto	% Realizado
Personal asalariado	5	0	1462	0
Personal con contrato de servicios				
Personal voluntario				

**C) Beneficiarios o usuarios de la actividad**

Tipo	Número	
	Previsto	% Realizado
Personas físicas	125	100,00
Personas jurídicas	75	100,00

**D) Recursos económicos empleados en la actividad**

EL SECRETARIO

EL PRESIDENTE



Gastos / Inversiones	Importe	
	Previsto	Realizado
<b>Gastos por ayudas y otros</b>		
a) Ayudas monetarias		
b) Ayudas no monetarias		
c) Gastos por colaboraciones y órganos de gobierno		
Variación de existencias de productos terminados y en curso		
Aprovisionamientos		900,00
Gastos de personal		
Otros gastos de la actividad		685,42
Amortización del inmovilizado		
Deterioro y resultado de enajenación del inmovilizado		
Gastos financieros		
Variaciones de valor razonable en instrumentos financieros		
Impuestos sobre beneficios		
<b>Subtotal de gastos</b>		1.585,42
Adquisiciones de inmovilizado (excepto bienes patrimonio)		
Adquisiciones bienes patrimonio histórico		
Cancelación deuda no comercial		
<b>Subtotal de recursos</b>		
<b>TOTAL</b>		1.585,42

### E) Objetivos e indicadores de la actividad

Objetivo	Indicador	Cuantificación	
		Previsto	% Realizado



EL SECRETARIO



EL PRESIDENTE

**ACTIVIDAD**
**EMPRENDIMIENTO16**
**A) Identificación**

Denominación de la actividad	PROGRAMA DE EMPRENDIMIENTO SOCIAL 2016		
Tipo de actividad	Actividad propia		
Identif. actividad por sectores			
Lugar de desarrollo de la actividad	Extremadura		
	Fecha inicio	16/09/2016	Fecha final
			31/12/2016

**Descripción detallada de la actividad realizada**

El Programa de Emprendimiento Social en Extremadura está orientado al desarrollo de capacidades a través de la formación y tutorización de expertos en emprendimiento e innovación social para el estímulo del espíritu empresarial social, que favorezcan la creación de empresas sociales innovadoras en la región.

Se estructura en dos Programas:

- Aceleradora de Emprendimiento Social
- Consolidación del emprendimiento social.

Los objetivos específicos que persigue el Programa de Emprendimiento Social 2016:

- Formar a los emprendedores y empresarios participantes en el programa en el desarrollo de modelos de negocio sostenible e inclusivo. Al finalizar habrán desarrollado en el caso de los emprendedores: un plan de empresa bajo la perspectiva del triple balance (empresarial, social y medioambiental) y en el caso de las empresas: un plan de mejora para su crecimiento y consolidación empresarial.
- Impulso y capacitación para el fortalecimiento de los agentes clave de la Red de Emprendimiento e Innovación Social de Extremadura, con la finalidad de dar a conocer el potencial del emprendimiento social y cómo fomentar la creación y consolidación de empresas sociales desde entidades de apoyo al desarrollo empresarial en la región.
- Facilitar el acceso a financiación y a inversión alto impacto social a nuevos proyectos empresariales.

**B) Recursos humanos empleados en la actividad**

Tipo	Número		Nº Horas / Año	
	Previsto	% Realizado	Previsto	% Realizado
Personal asalariado	8,00	100	2627	100
Personal con contrato de servicios	0,00			
Personal voluntario	0,00			

**C) Beneficiarios o usuarios de la actividad**

Tipo	Número	
	Previsto	% Realizado
Personas físicas	5	100,00
Personas jurídicas	50	160,00

**D) Recursos económicos empleados en la actividad**

Gastos / Inversiones	Importe	
	Previsto	Realizado
Gastos por ayudas y otros		
a) Ayudas monetarias		
b) Ayudas no monetarias		



EL SECRETARIO



EL PRESIDENTE

c) Gastos por colaboraciones y órganos de gobierno		
Variación de existencias de productos terminados y en curso		
Aprovisionamientos	29.000,00	22.620,85
Gastos de personal	53.000,00	57.018,27
Otros gastos de la actividad	18.000,00	20.361,64
Amortización del inmovilizado		
Deterioro y resultado de enajenación del inmovilizado		
Gastos financieros		
Variaciones de valor razonable en instrumentos financieros		
Impuestos sobre beneficios		
<b>Subtotal de gastos</b>	<b>100.000,00</b>	<b>100.000,76</b>
Adquisiciones de inmovilizado (excepto bienes patrimonio)		
Adquisiciones bienes patrimonio histórico		
Cancelación deuda no comercial		
<b>Subtotal de recursos</b>		
<b>TOTAL</b>	<b>100.000,00</b>	<b>100.000,76</b>

**E) Objetivos e indicadores de la actividad**

Objetivo	Indicador	Cuantificación	
		Previsto	% Realizado
	Nº de participantes seleccionados	40	100,00
	Nº talleres y sesiones formativas especializadas	12	100,00
	Tutorías y seguimiento de los participantes	50	100,00
	Nº planes de empresas creados	20	100,00
	Nº empresas participantes en el programa	50	100,00
	Nº de horas de formación presencial	20	100,00
	Nº de horas de asesoramiento personalizado	50	100,00
	Nº de planes de mejora desarrollados	20	100,00
	Nº de actividades complementarias	3	100,00



EL SECRETARIO



EL PRESIDENTE

**ACTIVIDAD**

FONDO TECNOL. UEX

**A) Identificación**

Denominación de la actividad	OFICINA TÉCNICA DE FONDOS TECNOLÓGICOS			
Tipo de actividad	Actividad propia			
Identif. actividad por sectores	Asistencia Técnica			
Lugar de desarrollo de la actividad	Extremadura			
	Fecha inicio	01/10/2014	Fecha final	31/12/2015

**Descripción detallada de la actividad realizada**

Asistencia técnica y apoyo en la Puesta en Marcha y Gestión de dos Oficinas Técnicas de Gestión y Ejecución de los Proyectos LARGE ANIMAL BIPOLE (LAB-POLE) y CENTRO DE TECNIFICACIÓN DEL DEPORTE PARALÍMPICO (DEPATECH), proyectos financiados por el Programa Operativo Fondos Tecnológicos

**B) Recursos humanos empleados en la actividad**


68

Tipo	Número		Nº Horas / Año	
	Previsto	% Realizado	Previsto	% Realizado
Personal asalariado	0	100	0	100
Personal con contrato de servicios				
Personal voluntario				

**C) Beneficiarios o usuarios de la actividad**

Tipo	Número	
	Previsto	% Realizado
Personas físicas	1	100,00
Personas jurídicas	2	100,00

**D) Recursos económicos empleados en la actividad**

  
EL SECRETARIO

  
EL PRESIDENTE

Gastos / Inversiones	Importe	
	Previsto	Realizado
<b>Gastos por ayudas y otros</b>		
a) Ayudas monetarias		
b) Ayudas no monetarias		
c) Gastos por colaboraciones y órganos de gobierno		
Variación de existencias de productos terminados y en curso		
Aprovisionamientos		
Gastos de personal		
Otros gastos de la actividad		6.384,48
Amortización del inmovilizado		
Deterioro y resultado de enajenación del inmovilizado		
Gastos financieros		
Variaciones de valor razonable en instrumentos financieros		
Impuestos sobre beneficios		
<b>Subtotal de gastos</b>	-	6.384,48
Adquisiciones de inmovilizado (excepto bienes patrimonio)		
Adquisiciones bienes patrimonio histórico		
Cancelación deuda no comercial		
<b>Subtotal de recursos</b>		
<b>TOTAL</b>	-	6.384,48


#### E) Objetivos e indicadores de la actividad

Objetivo	Indicador	Cuantificación	
		Previsto	% Realizado
Asistencia técnica	Lotes gestionados de CPI en Consultas Públicas al Mercado	32	100,00
	Lotes gestionados de CPI licitaciones	28	100,00
	Lotes gestionados de CPI adjudicados	23	100,00
	Redacción de Pliegos Administrativos y Técnicos de CPI	1	100,00

69



EL SECRETARIO



EL PRESIDENTE

**ACTIVIDAD**

GIDDB

**A) Identificación**

Denominación de la actividad      New practices of Grassroots Innovation for Demand Driven Businesses

Tipo de actividad      Actividad propia

Identif. actividad por sectores      Innovación y emprendimiento

Lugar de desarrollo de la actividad      Extremadura

Fecha inicio      01/02/2016      Fecha final      31/10/2016

**Descripción detallada de la actividad realizada**

The goal of proposal is to develop a ready-to-implement methodology designed for regional and national agencies working on innovation programs focused on creating a positive eco-system for young start-up companies in their creation and development, as well as for young innovators to develop and enhance skills by collaborating with senior companies.

The project objectives will be:

- To review and identify the state of the art of public policies, experiences, methodologies and programs for young SMEs implemented by project partners and by European public agencies in general (specific relevance will be given to policies designed for the same target of SMEs).
- To develop a SWOT analysis of public policies state of the art to get a clear picture of the AS-IS situation and define the desired TO-BE scenario
- To develop an option paper containing a framework to be used as guideline in designing new public policies for young SMEs

**B) Recursos humanos empleados en la actividad**

70

Tipo	Número		Nº Horas / Año	
	Previsto	% Realizado	Previsto	% Realizado
Personal asalariado	2	100	445	100
Personal con contrato de servicios	0	0	0	0
Personal voluntario	0	0	0	0

**C) Beneficiarios o usuarios de la actividad**

Tipo	Número	
	Previsto	% Realizado
Personas físicas	8.000	100
Personas jurídicas	30	100

**D) Recursos económicos empleados en la actividad**

  
EL SECRETARIO

  
EL PRESIDENTE

Gastos / Inversiones	Importe	
	Previsto	Realizado
<b>Gastos por ayudas y otros</b>		
a) Ayudas monetarias		
b) Ayudas no monetarias		
c) Gastos por colaboraciones y órganos de gobierno		
Variación de existencias de productos terminados y en curso		
Aprovisionamientos		
Gastos de personal		11.456,51
Otros gastos de la actividad		3.667,76
Amortización del inmovilizado		
Deterioro y resultado de enajenación del inmovilizado		
Gastos financieros		
Variaciones de valor razonable en instrumentos financieros		
Impuestos sobre beneficios		
<b>Subtotal de gastos</b>		15.124,27
Adquisiciones de inmovilizado (excepto bienes patrimonio)		
Adquisiciones bienes patrimonio histórico		
Cancelación deuda no comercial		
<b>Subtotal de recursos</b>		
<b>TOTAL</b>		15.124,27

### E) Objetivos e indicadores de la actividad

Objetivo	Indicador	Cuantificación	
		Previsto	% Realizado
Develop a ready-to-implement methodology designed for regional and national agencies working on innovation programs focused on creating a positive ecosystem for young start-up companies in their creation and development, as well as for young innovators to develop and enhance skills by collaborating with senior companies.	Dossier on already tested schemes	3	133
	Thematic SWOT analysis	3	100
	Final Open Forum Discussion in Spain	1	100
	Progress reports	2	100
	Design Options Paper "Grassroots Schemes for SMEs"	1	100

71


  
EL SECRETARIO


  
EL PRESIDENTE

**ACTIVIDAD**

IBM+

**A) Identificación**

Denominación de la actividad      Innovative Training and New Business opportunities in the Energy Market

Tipo de actividad      Actividad propia

Identif. actividad por sectores      Energía, Empresa, Formación

Lugar de desarrollo de la actividad      Extremadura

Fecha inicio      01/09/2014      Fecha final      31/08/2017

**Descripción detallada de la actividad realizada**

Desarrollar un plan de formación destinado a las empresas del sector energético para incrementar las capacidades de las mismas en el diseño de nuevos modelos de negocio a partir de nuevas metodologías.

**B) Recursos humanos empleados en la actividad**

72

Tipo	Número		Nº Horas / Año	
	Previsto	% Realizado	Previsto	% Realizado
Personal asalariado	3	100	559	100
Personal con contrato de servicios				
Personal voluntario				

**C) Beneficiarios o usuarios de la actividad**

Tipo	Número	
	Previsto	% Realizado
Personas físicas	200	60,00
Personas jurídicas	250	75,00

**D) Recursos económicos empleados en la actividad**

  
EL SECRETARIO

  
EL PRESIDENTE



Gastos / Inversiones	Importe	
	Previsto	Realizado
<b>Gastos por ayudas y otros</b>		
a) Ayudas monetarias		
b) Ayudas no monetarias		
c) Gastos por colaboraciones y órganos de gobierno		
Variación de existencias de productos terminados y en curso		
Aprovisionamientos		
Gastos de personal	7.906,70	9.810,07
Otros gastos de la actividad	3.101,97	1.126,06
Amortización del inmovilizado		
Deterioro y resultado de enajenación del inmovilizado		
Gastos financieros		
Variaciones de valor razonable en instrumentos financieros		
Impuestos sobre beneficios		
<b>Subtotal de gastos</b>	<b>11.008,67</b>	<b>10.936,13</b>
Adquisiciones de inmovilizado (excepto bienes patrimonio)		
Adquisiciones bienes patrimonio histórico		
Cancelación deuda no comercial		
<b>Subtotal de recursos</b>		
<b>TOTAL</b>	<b>11.008,67</b>	<b>10.936,13</b>

### E) Objetivos e indicadores de la actividad

Objetivo	Indicador	Cuantificación	
		Previsto	% Realizado
Desarrollar un plan de formación destinado a las empresas del sector energético para incrementar las capacidades de las mismas en el diseño de nuevos modelos de negocio a partir de nuevas metodologías.	Nº de entidades que cumplimentan el cuestionario sobre necesidades	80	60,00
	Nº asistentes a eventos regionales I	120	75,00
	Nº asistentes a eventos regionales II	120	75,00
	Nº asistentes conferencia final	50	0,00
	Visitas a la web	3.600	75,00
	Nº de profesionales descargan material de la web	50	20,00
	Nº de outputs desarrollados	3	66,00

73


  
 EL SECRETARIO


  
 EL PRESIDENTE

**ACTIVIDAD**

INNOV-ACTIS 2015-2016

**A) Identificación**

Denominación de la actividad INNOV-ACTIS 2015-2016

Tipo de actividad Actividad propia

Identif. actividad por sectores Multisectorial

Lugar de desarrollo de la actividad Extremadura

Fecha inicio 01/01/2015 Fecha final 31/12/2016

**Descripción detallada de la actividad realizada**

Prestar servicios de gestión de la innovación a empresas.

**B) Recursos humanos empleados en la actividad**

74

Tipo	Número		Nº Horas / Año	
	Previsto	% Realizado	Previsto	% Realizado
Personal asalariado	4	100	582	100
Personal con contrato de servicios	0	0	0	0
Personal voluntario	0	0	0	0

**C) Beneficiarios o usuarios de la actividad**

Tipo	Número	
	Previsto	% Realizado
Personas físicas	0,00	0,00
Personas jurídicas	20,00	90,00

**D) Recursos económicos empleados en la actividad**

  
EL SECRETARIO

  
EL PRESIDENTE


Gastos / Inversiones	Importe	
	Previsto	Realizado
<b>Gastos por ayudas y otros</b>		
a) Ayudas monetarias		
b) Ayudas no monetarias		
c) Gastos por colaboraciones y órganos de gobierno		
Variación de existencias de productos terminados y en curso		
Aprovisionamientos		
Gastos de personal	15.803,55	19.743,29
Otros gastos de la actividad	3.950,88	
Amortización del inmovilizado		
Deterioro y resultado de enajenación del inmovilizado		
Gastos financieros		
Variaciones de valor razonable en instrumentos financieros		
Impuestos sobre beneficios		
<b>Subtotal de gastos</b>	<b>19.754,43</b>	<b>19.743,29</b>
Adquisiciones de inmovilizado (excepto bienes patrimonio)		
Adquisiciones bienes patrimonio histórico		
Cancelación deuda no comercial		
<b>Subtotal de recursos</b>		
<b>TOTAL</b>	<b>19.754,43</b>	<b>19.743,29</b>

**E) Objetivos e indicadores de la actividad**

Objetivo	Indicador	Cuantificación	
		Previsto	% Realizado
	Clientes mentorizados en gestión de la innovación	20,00	90,00



EL SECRETARIO



EL PRESIDENTE

**ACTIVIDAD**
**INTRA**
**A) Identificación**

Denominación de la actividad	Internationalisation of regional SMEs		
Tipo de actividad	Actividad propia		
Identif. actividad por sectores	SME, Public Lab		
Lugar de desarrollo de la actividad	Extremadura		
	Fecha inicio	01/04/2016	Fecha final 31/03/2021

**Descripción detallada de la actividad realizada**

El proyecto INTRA se centra en el papel de las autoridades públicas en la creación de servicios de apoyo a la internacionalización para impulsar la competitividad de las economías regionales y contribuir así a la estrategia Europa 2020. Desarrollado por los socios del proyecto, INTRA pone de relieve la importancia de las cuádruple hélices regionales para reunir a las universidades, las empresas, la sociedad civil y las autoridades como partes interesadas en el diseño de nuevos modelos de política de internacionalización, las buenas prácticas identificadas dentro de las regiones participantes y la preparación de nuevas propuestas de proyectos a ser financiados bajo la respectiva política de cohesión nacional 2014 2020.

Los socios del INTRA intercambiarán, explorarán y difundirán buenas prácticas relativas a las formas de promover la internacionalización y mejorar la competitividad de las regiones involucradas. INTRA tiene 6 socios de seis estados miembros diferentes: Maribor Development Agency (SI), Regional Agency for entrepreneurship and innovations – Varna (BG), Fundación FUNDECYT Parque Científico y Tecnológico de Extremadura (ES), University of Algarve (PT), Coventry University Enterprises Limited (UK), CAPITANK (IT), es apoyado por las autoridades de gestión de Fondos FEDER, y representan los principales agentes clave en materia de internacionalización.

Los objetivos de INTRA son realizar un mapeo, evaluación y comparación global de los servicios de internacionalización disponibles en todas las regiones, destacar las buenas prácticas/lagunas que promueven/dificultan a las PYME en las distintas etapas del proceso de internacionalización. Tras la selección de Buenas Prácticas, se elaborarán estrategias/instrumentos para mejorar las buenas prácticas y abordar las deficiencias dentro de los programas regionales de desarrollo viables, y se presentarán una serie de Recomendaciones políticas y Planes de Acción regionales a implementar para contribuir a la alineación de las políticas de internacionalización a las necesidades de PYMES.


**B) Recursos humanos empleados en la actividad**

Tipo	Número		Nº Horas / Año	
	Previsto	% Realizado	Previsto	%
Personal asalariado	4	100	984	100
Personal con contrato de servicios				
Personal voluntario				

**C) Beneficiarios o usuarios de la actividad**

Tipo	Número	
	Previsto	% Realizado
Personas físicas	50	28
Personas jurídicas	20	50


 EL SECRETARIO


 EL PRESIDENTE

**D) Recursos económicos empleados en la actividad**

Gastos / Inversiones	Importe	
	Previsto	Realizado
<b>Gastos por ayudas y otros</b>		
a) Ayudas monetarias		
b) Ayudas no monetarias		
c) Gastos por colaboraciones y órganos de gobierno		
Variación de existencias de productos terminados y en curso		
Aprovisionamientos		
Gastos de personal		22.249,30
Otros gastos de la actividad		12.286,68
Amortización del inmovilizado		
Deterioro y resultado de enajenación del inmovilizado		
Gastos financieros		
Variaciones de valor razonable en instrumentos financieros		
Impuestos sobre beneficios		
<b>Subtotal de gastos</b>	-	34.535,98
Adquisiciones de inmovilizado (excepto bienes patrimonio)		
Adquisiciones bienes patrimonio histórico		
Cancelación deuda no comercial		
<b>Subtotal de recursos</b>		
<b>TOTAL</b>	-	34.535,98

**E) Objetivos e indicadores de la actividad**

Objetivo	Indicador	Cuantificación	
		Previsto	%
The main objective of the INTRA is to better understand and address the internationalization of SMEs, in particular the policy instruments within European Regional Development Fund.	Nº of Growth & Jobs or ETC programmes addressed by the project	1	0
	Nº of SMEs supported	50	0
	Nº of policy learning events organised	8	13
	Nº of good practices identified	9	0
	Nº of people with increased professional capacity	20	15
	Nº of action plans developed	1	0
	Nº of appearances in media	16	138
	Average number of sessions at the project pages per reporting period	500	18



EL SECRETARIO



EL PRESIDENTE



**ACTIVIDAD**

NETIM

**A) Identificación**

Denominación de la actividad      **New Tools for Innovation Monitoring**

Tipo de actividad      **Actividad propia**

Identif. actividad por sectores      **Innovación**

Lugar de desarrollo de la actividad      **Extremadura**

Fecha inicio      **01/02/2016**      Fecha final      **31/01/2017**

**Descripción detallada de la actividad realizada**

El objetivo del proyecto NETIM es desarrollar y compartir un mecanismo eficaz para supervisar la aplicación de las medidas de apoyo a la innovación en las PYMEs, con un enfoque específico en la definición de indicadores y sistemas de recolección de datos. Se trata de un proyecto de aprendizaje "entre pares" dirigido por ARTI e implementado en colaboración con instituciones de apoyo a la innovación europeas de Hungría y España.

Las actividades de aprendizaje entre pares siguen un enfoque de doble vía, una actividad de aprendizaje recíproco., por lo que es mutuamente beneficioso. Se trata de la puesta en común de conocimientos, ideas y experiencias y objetivos entre los socios del proyecto, para el desarrollo de nuevos enfoques e ideas a través del aprendizaje interdependiente.

**B) Recursos humanos empleados en la actividad**

78

Tipo	Número		Nº Horas / Año	
	Previsto	% Realizado	Previsto	% Realizado
Personal asalariado	2	100	393	100
Personal con contrato de servicios	0	0	0	0
Personal voluntario	0	0	0	0

**C) Beneficiarios o usuarios de la actividad**

Tipo	Número	
	Previsto	% Realizado
Personas físicas	0	0
Personas jurídicas	0	0

**D) Recursos económicos empleados en la actividad**

  
EL SECRETARIO

  
EL PRESIDENTE

Gastos / Inversiones	Importe	
	Previsto	Realizado
<b>Gastos por ayudas y otros</b>		
a) Ayudas monetarias		
b) Ayudas no monetarias		
c) Gastos por colaboraciones y órganos de gobierno		
Variación de existencias de productos terminados y en curso		
Aprovisionamientos		
Gastos de personal		9.651,16
Otros gastos de la actividad		1.937,75
Amortización del inmovilizado		
Deterioro y resultado de enajenación del inmovilizado		
Gastos financieros		
Variaciones de valor razonable en instrumentos financieros		
Impuestos sobre beneficios		
<b>Subtotal de gastos</b>	-	11.588,91
Adquisiciones de inmovilizado (excepto bienes patrimonio)		
Adquisiciones bienes patrimonio histórico		
Cancelación deuda no comercial		
<b>Subtotal de recursos</b>		
<b>TOTAL</b>	-	11.588,91

### E) Objetivos e indicadores de la actividad

Objetivo	Indicador	Cuantificación	
		Previsto	% Realizado
To develop an easy and effective tool allowing collecting systematically data and presenting them in a simple and immediate form to policy makers and interested stakeholders	Progress reports	1	100
	Communication plan	1	100
	Project web page	1	100
	Good practices assesment report	1	100
	Pilot Monitoring Application	3	100
	Dissemination activities - Regional workshops	3	100
	Design Options Paper	1	100

79



EL SECRETARIO



EL PRESIDENTE

**ACTIVIDAD**

NODO PIDI15

**A) Identificación**

Denominación de la actividad	Servicio de la Red PIDI Nivel 1			
Tipo de actividad	Actividad propia			
Identif. actividad por sectores	Empresa			
Lugar de desarrollo de la actividad	Extremadura			
	Fecha inicio	04/03/2013	Fecha final	31/12/2018

**Descripción detallada de la actividad realizada**

Desarrollo del servicio de asesoramiento a nivel regional, a través de reuniones presenciales.

80

**B) Recursos humanos empleados en la actividad**

Tipo	Número		Nº Horas / Año	
	Previsto	% Realizado	Previsto	% Realizado
Personal asalariado	0	0	0	0
Personal con contrato de servicios				
Personal voluntario				

**C) Beneficiarios o usuarios de la actividad**

Tipo	Número	
	Previsto	% Realizado
Personas físicas	0	0,00
Personas jurídicas	800	44,00

EL SECRETARIO

EL PRESIDENTE



**D) Recursos económicos empleados en la actividad**

Gastos / Inversiones	Importe	
	Previsto	Realizado
<b>Gastos por ayudas y otros</b>		
a) Ayudas monetarias		
b) Ayudas no monetarias		
c) Gastos por colaboraciones y órganos de gobierno		
Variación de existencias de productos terminados y en curso		
Aprovisionamientos		
Gastos de personal		
Otros gastos de la actividad	200,00	51,46
Amortización del inmovilizado		
Deterioro y resultado de enajenación del inmovilizado		
Gastos financieros		
Variaciones de valor razonable en instrumentos financieros		
Impuestos sobre beneficios		
<b>Subtotal de gastos</b>	200,00	51,46
Adquisiciones de inmovilizado (excepto bienes patrimonio)		
Adquisiciones bienes patrimonio histórico		
Cancelación deuda no comercial		
<b>Subtotal de recursos</b>		
<b>TOTAL</b>	200,00	51,46

**E) Objetivos e indicadores de la actividad**

Objetivo	Indicador	Cuantificación	
		Previsto	% Realizado
	Número de solicitudes	800	44,00

  
 EL SECRETARIO

  
 EL PRESIDENTE

**ACTIVIDAD**

O4I 2016

**A) Identificación**

Denominación de la actividad	PROGRAMA OFICINA PARA LA INNOVACIÓN 2016			
Tipo de actividad	Actividad propia			
Identif. actividad por sectores	Innovación			
Lugar de desarrollo de la actividad	Extremadura			
	Fecha inicio	01/01/2016	Fecha final	31/12/2016

**Descripción detallada de la actividad realizada**

La Oficina para la Innovación (O4i) es un Instrumento de coordinación para la innovación basado en el intercambio activo de conocimiento entre el tejido empresarial, científico-tecnológico, social e institucional de Extremadura, con el fin último de satisfacer las necesidades científico-tecnológicas de las empresas de la región a partir de una óptima utilización de recursos y capacidades de los diferentes agentes de la región para la mejora de la innovación, competitividad y empleo.

**B) Recursos humanos empleados en la actividad**

Tipo	Número		Nº Horas / Año	
	Previsto	% Realizado	Previsto	% Realizado
Personal asalariado	19	100	12076	100
Personal con contrato de servicios				
Personal voluntario				

**C) Beneficiarios o usuarios de la actividad**

Tipo	Número	
	Previsto	% Realizado
Personas físicas	300	173,67
Personas jurídicas	100	106,00

**D) Recursos económicos empleados en la actividad**

Gastos / Inversiones	Importe	
	Previsto	Realizado
Gastos por ayudas y otros	7.200,00	1.083,32
a) Ayudas monetarias	7.200,00	1.083,32
b) Ayudas no monetarias		
c) Gastos por colaboraciones y órganos de gobierno		
Variación de existencias de productos terminados y en curso		
Aprovisionamientos		20.247,41
Gastos de personal	203.989,05	316.600,70
Otros gastos de la actividad	17.642,95	41.800,51
Amortización del inmovilizado		
Deterioro y resultado de enajenación del inmovilizado		
Gastos financieros		
Variaciones de valor razonable en instrumentos financieros		
Impuestos sobre beneficios		
<b>Subtotal de gastos</b>	<b>228.832,00</b>	<b>379.731,94</b>
Adquisiciones de inmovilizado (excepto bienes patrimonio)		


 EL SECRETARIO


 EL PRESIDENTE

Adquisiciones bienes patrimonio histórico

Cancelación deuda no comercial

Subtotal de recursos


<b>TOTAL</b>	228.832,00	379.731,94
--------------	------------	------------

**E) Objetivos e indicadores de la actividad**

Objetivo	Indicador	Cuantificación	
		Previsto	% Realizado
	Nº de Beneficiarios de eventos (personas físicas y/o jurídicas)	300	173,67
	Nº de Beneficiarios asesoramientos (personas físicas y/o jurídicas)	100	106,00
	Nº de empresas que cooperan con centros de investigación	20	100,00
	Visitas y Asesoramiento a empresas	100	173,00
	Organización y participación en eventos (jornadas, talleres, Infodays, talleres sectoriales, etc.)	12	100,00



EL SECRETARIO



EL PRESIDENTE

**ACTIVIDAD**

OLPC NICARAGUA 2016

**A) Identificación**

Denominación de la actividad      Fortalecimiento del Programa Educativo "Una Computadora por niño" OLPC (FASE II)

Tipo de actividad      Actividad propia

Identif. actividad por sectores

Lugar de desarrollo de la actividad      Extremadura

Fecha inicio      01/11/2016      Fecha final      31/08/2017

**Descripción detallada de la actividad realizada**

El proyecto "Fortalecimiento del Programa Educativo "Una Computadora por niño" de la Fundación Zamora Terán en Nicaragua (FASE II) es un proyecto de continuidad, enmarcado en el convenio de colaboración que FUNDECYT-PCTEX tiene firmado con la Fundación Zamora Terán, cuyo objetivo general es seguir contribuyendo a elevar la calidad y equidad en el sistema educativo nacional mediante acciones de fortalecimiento al Programa "Una Computadora por Niño" en Centroamérica. El objetivo específico pretende la transformación social y fortalecimiento institucional en la FZT mediante la apropiación de recursos e innovaciones educativas transferidos desde Extremadura y España a Nicaragua, aumentando las capacidades para la innovación organizativa, las alianzas y el trabajo en red y la escalabilidad del "Programa Una Computadora por Niño", el desarrollo de nuevas aplicaciones para las XO y la validación de aplicaciones disponibles, el desarrollo de proyectos de innovación educativa que consoliden al CEDSL como espacio de formación, innovación y experimentación educativa en código abierto y, finalmente, apoyando la capacitación de docentes, universitarios/as y personal de ONGs y Fundaciones del ámbito educativo.

**B) Recursos humanos empleados en la actividad**

Tipo	Número		Nº Horas / Año	
	Previsto	% Realizado	Previsto	% Realizado
Personal asalariado	5	100	286	100
Personal con contrato de servicios	0	0	0	0
Personal voluntario	0	0	0	0

**C) Beneficiarios o usuarios de la actividad**

Tipo	Número	
	Previsto	% Realizado
Personas físicas	390	100,00
Personas jurídicas	20	100,00

**D) Recursos económicos empleados en la actividad**
**Gastos / Inversiones**
  
 EL SECRETARIO

**Importe**

Previsto      Realizado

  
 EL PRESIDENTE

**Gastos por ayudas y otros**

- a) Ayudas monetarias
- b) Ayudas no monetarias
- c) Gastos por colaboraciones y órganos de gobierno

Variación de existencias de productos terminados y en curso

Aprovisionamientos

Gastos de personal 6.292,72

Otros gastos de la actividad 5.781,92

Amortización del inmovilizado

Deterioro y resultado de enajenación del inmovilizado

Gastos financieros

Variaciones de valor razonable en instrumentos financieros

Impuestos sobre beneficios

**Subtotal de gastos** 12.074,64

Adquisiciones de inmovilizado (excepto bienes patrimonio)

Adquisiciones bienes patrimonio histórico

Cancelación deuda no comercial

**Subtotal de recursos****TOTAL** - 12.074,64**E) Objetivos e indicadores de la actividad**

Objetivo	Indicador	Cuantificación	
		Previsto	% Realizado
TRANSFERENCIA. Desarrollada, actualizada y transferida una batería de recursos digitales libres y su implementación en el currículum educativo del programa educativo una computadora por niño.	IOV. 1. Diseñada e implementada una estrategia de transferencia (Fase II) con un mínimo de 50 recursos transferidos (Actividad.1.1.)	50	100,00
FORTALECIMIENTO. Fortalecidas las capacidades de los docentes, personal técnico asociado al proyecto	IOV. 2. Un mínimo de 100 horas de asistencia técnica (virtual y presencial) para despliegue y escalabilidad	100	15,00
FORTALECIMIENTO. Fortalecidas las capacidades de los docentes, personal técnico asociado al proyecto	IOV. 3. 4 sesiones formativas dirigidas a personal técnico, de dirección y voluntariado de la FZT, con 15	15	100,00
FORTALECIMIENTO. Fortalecidas las capacidades de los docentes, personal técnico asociado al proyecto	IOV. 4. 5 acciones formativas dirigidas docentes y personal de dirección de 10 centros educativos de	40	25,00
FORTALECIMIENTO. Fortalecidas las capacidades de los docentes, personal técnico asociado al proyecto	IOV. 5. 5 acciones formativas dirigidas a universitarios/as con un total de 80 participantes de la	80	10,00
INNOVACIÓN EDUCATIVA. Desarrollo de software educativo desde el CEDSL de la FZT e integración de	IOV. 6. 8 aplicaciones de matemáticas y lectoescritura y ciencias naturales (A.3.1.)	8	25,00
INNOVACIÓN EDUCATIVA. Desarrollo de software educativo desde el CEDSL de la FZT e integración de	IOV. 7. 4 aplicaciones validadas e implementadas en 50 computadoras XO del centro educativo San Judas	4	25,00
INNOVACIÓN EDUCATIVA. Desarrollo de software educativo desde el CEDSL de la FZT e integración de	IOV. 8. 1 Curso sobre robótica educativa dirigido a 25 universitarios/as de UNI y UdeM, que contarán con 30	25	15,00
INNOVACIÓN EDUCATIVA. Desarrollo de software educativo desde el CEDSL de la FZT e integración de	IOV. 9. 10 alumnos participan en el Taller de RP para docentes ( A.3.4.)	10	15,00
INNOVACIÓN EDUCATIVA. Desarrollo de software educativo desde el CEDSL de la FZT e integración de	IOV. 10. 1 taller dirigido a personal directivo y técnico de Ong's y Fundaciones con incidencia en el ámbito	20	100,00
INNOVACIÓN EDUCATIVA. Desarrollo de software educativo desde el CEDSL de la FZT e integración de	IOV. 11. Organizado el 2º Programatón por la Educación ,con un mínimo de 60 participantes, con un	60	25,00
INNOVACIÓN EDUCATIVA. Desarrollo de software educativo desde el CEDSL de la FZT e integración de	IOV. 12. Participación en la Semana de la Ciencia 2016 ( A.3.7.)	1	100,00
DIFUSIÓN Y GENERALIZACIÓN. Edición de materiales y difusión de los resultados del	Actualización del Portal Educativo de la FZT <a href="http://portaleducativofzt.org/">http://portaleducativofzt.org/</a> (A.4.1.)	1	50,00

85

  
 EL SECRETARIO

  
 EL PRESIDENTE

**ACTIVIDAD**

PAE 2015-2016

**A) Identificación**

Denominación de la actividad	PAE 2015-2016			
Tipo de actividad	Actividad propia			
Identif. actividad por sectores	INFRAESTRUCTURAS			
Lugar de desarrollo de la actividad	Extremadura			
	Fecha inicio	01/01/2015	Fecha final	31/12/2016

**Descripción detallada de la actividad realizada**

**B) Recursos humanos empleados en la actividad**

86

Tipo	Número		Nº Horas / Año	
	Previsto	% Realizado	Previsto	% Realizado
Personal asalariado				
Personal con contrato de servicios				
Personal voluntario				

**C) Beneficiarios o usuarios de la actividad**

Tipo	Número	
	Previsto	% Realizado
Personas físicas	0	# DIV/0
Personas jurídicas	0	# DIV/0

**D) Recursos económicos empleados en la actividad**

  
EL SECRETARIO

  
EL PRESIDENTE


Gastos / Inversiones	Importe	
	Previsto	Realizado
<b>Gastos por ayudas y otros</b>		
a) Ayudas monetarias		
b) Ayudas no monetarias		
c) Gastos por colaboraciones y órganos de gobierno		
Variación de existencias de productos terminados y en curso		
Aprovisionamientos		
Gastos de personal		
Otros gastos de la actividad	20.000,00	22.162,01
Amortización del inmovilizado		
Deterioro y resultado de enajenación del inmovilizado		
Gastos financieros		
Variaciones de valor razonable en instrumentos financieros		
Impuestos sobre beneficios		
<b>Subtotal de gastos</b>	20.000,00	22.162,01
Adquisiciones de inmovilizado (excepto bienes patrimonio)		
Adquisiciones bienes patrimonio histórico		
Cancelación deuda no comercial		
<b>Subtotal de recursos</b>		
<b>TOTAL</b>	20.000,00	22.162,01

#### E) Objetivos e indicadores de la actividad

Objetivo	Indicador	Cuantificación	
		Previsto	% Realizado



EL SECRETARIO



EL PRESIDENTE

**ACTIVIDAD**

PARAGUAY-BOLIVIA

**A) Identificación**

Denominación de la actividad: Desarrollo de capacidades productivas, empresariales y asociativas en Mipymes de la región, mediante la creación de una alianza estratégica inter/intra regional entre

Tipo de actividad: Actividad propia

Identif. actividad por sectores: Multisectorial

Lugar de desarrollo de la actividad: Extremadura

Fecha inicio: 01/09/2016      Fecha final: 01/09/2018

**Descripción detallada de la actividad realizada**

Objetivo general: Contribuir a la reducción de la pobreza de América Latina mediante la mejora de la productividad en las micro, pequeñas y medianas empresas, promoviendo su desarrollo sostenible. Objetivo específico: Contribuir al desarrollo de las capacidades productivas, empresariales y asociativas de la Mipymes de la región mediante la asociatividad y vinculación empresarial; el mejoramiento de la productividad y competitividad y el desarrollo de los servicios empresariales enfocados a Mipymes, mediante una alianza estratégica inter/intrarregional entre Paraguay, Bolivia y España, con enfoque local e internacional.

**B) Recursos humanos empleados en la actividad**

88

Tipo	Número		Nº Horas / Año	
	Previsto	% Realizado	Previsto	% Realizado
Personal asalariado	4	100	291	100
Personal con contrato de servicios	0	0	0	0
Personal voluntario	0	0	0	0

**C) Beneficiarios o usuarios de la actividad**

Tipo	Número	
	Previsto	% Realizado
Personas físicas		
Personas jurídicas		

**D) Recursos económicos empleados en la actividad**
  
 EL SECRETARIO

  
 EL PRESIDENTE




Gastos / Inversiones	Importe	
	Previsto	Realizado
<b>Gastos por ayudas y otros</b>		
a) Ayudas monetarias		
b) Ayudas no monetarias		
c) Gastos por colaboraciones y órganos de gobierno		
Variación de existencias de productos terminados y en curso		
Aprovisionamientos		
Gastos de personal		9.599,97
Otros gastos de la actividad		
Amortización del inmovilizado		
Deterioro y resultado de enajenación del inmovilizado		
Gastos financieros		
Variaciones de valor razonable en instrumentos financieros		
Impuestos sobre beneficios		
<b>Subtotal de gastos</b>		9.599,97
Adquisiciones de Inmovilizado (excepto bienes patrimonio)		
Adquisiciones bienes patrimonio histórico		
Cancelación deuda no comercial		
<b>Subtotal de recursos</b>		
<b>TOTAL</b>		9.599,97

#### E) Objetivos e indicadores de la actividad

Objetivo	Indicador	Cuantificación	
		Previsto	% Realizado
	Eventos participados	1,00	0,00
	Talleres impartidos	9,00	0,00



EL SECRETARIO



EL PRESIDENTE

**ACTIVIDAD**

**PROMEDIO**

**A) Identificación**

Denominación de la actividad	MODELO DE GESTIÓN DE I+D DE PROMEDIO			
Tipo de actividad	Actividad propia			
Identif. actividad por sectores	MEDIOAMBIENTE			
Lugar de desarrollo de la actividad	Extremadura			
	Fecha inicio	15/09/2015	Fecha final	31/05/2016

**Descripción detallada de la actividad realizada**

Los objetivos son:

- Desarrollar un Plan de Investigación, Desarrollo e Innovación que permita a la entidad divisar las principales líneas de actuación en materia de I+D y la proyección de cada una de esas líneas.
- Establecer el marco de relación en materia de estrategia y alianzas para la innovación.
- Realizar un protocolo de actuación para la gestión de la innovación en la entidad.

**B) Recursos humanos empleados en la actividad**

Tipo	Número		Nº Horas / Año	
	Previsto	% Realizado	Previsto	% Realizado
Personal asalariado	3		283	
Personal con contrato de servicios				
Personal voluntario				

**C) Beneficiarios o usuarios de la actividad**

Tipo	Número	
	Previsto	% Realizado
Personas físicas	0,00	0,00
Personas jurídicas	0,00	0,00



EL SECRETARIO



EL PRESIDENTE

**D) Recursos económicos empleados en la actividad**

Gastos / Inversiones	Importe	
	Previsto	Realizado
<b>Gastos por ayudas y otros</b>		
a) Ayudas monetarias		
b) Ayudas no monetarias		
c) Gastos por colaboraciones y órganos de gobierno		
Variación de existencias de productos terminados y en curso		
Aprovisionamientos		
Gastos de personal		
Otros gastos de la actividad	300,00	66,53
Amortización del inmovilizado		
Deterioro y resultado de enajenación del inmovilizado		
Gastos financieros		
Variaciones de valor razonable en instrumentos financieros		
Impuestos sobre beneficios		
<b>Subtotal de gastos</b>	<b>300,00</b>	<b>66,53</b>
Adquisiciones de inmovilizado (excepto bienes patrimonio)		
Adquisiciones bienes patrimonio histórico		
Cancelación deuda no comercial		
<b>Subtotal de recursos</b>		
<b>TOTAL</b>	<b>300,00</b>	<b>66,53</b>

**E) Objetivos e indicadores de la actividad**

Objetivo	Indicador	Cuantificación	
		Previsto	% Realizado
Desarrollo del procedimiento de gestión de la innovación	Desarrollo del documento	1,00	100,00
Desarrollo Plan de I+D+i de PROMEDIO	Desarrollo del plan de I+D+i	1,00	100,00
Desarrollo de documento Marco de relaciones para la innovación	Desarrollo del documento	1,00	100,00



EL SECRETARIO



EL PRESIDENTE

**ACTIVIDAD**

QUERCUS+

**A) Identificación**

Denominación de la actividad: BECAS QUERCUS+

Tipo de actividad: Actividad propia

Identif. actividad por sectores: Movilidad

Lugar de desarrollo de la actividad: Extremadura

Fecha inicio: 01/06/2015      Fecha final: 31/05/2017

**Descripción detallada de la actividad realizada**

El proyecto pretende la promoción profesional de estudiantes de último curso o recién egresados de Educación Superior de los centros educativos integrantes del consorcio de movilidad QUERCUS+ (Universidad de Extremadura e IES San Fernando), a través de prácticas formativas de calidad en empresas y organizaciones de países participantes en el programa ERASMUS+, con el fin de dotar a los jóvenes de competencias, cualificaciones y habilidades que faciliten su inserción en el mercado laboral. Concretamente, se van a gestionar 26 becas de movilidad para la realización de prácticas formativas de 3 meses de duración.

**B) Recursos humanos empleados en la actividad**

Tipo	Número		Nº Horas / Año	
	Previsto	% Realizado	Previsto	% Realizado
Personal asalariado	1	100	382	100
Personal con contrato de servicios	0	0	0	0
Personal voluntario	0	0	0	0

**C) Beneficiarios o usuarios de la actividad**

Tipo	Número	
	Previsto	% Realizado
Personas físicas	26	65,00
Personas jurídicas	0	0,00

  
EL SECRETARIO

  
EL PRESIDENTE

**D) Recursos económicos empleados en la actividad**

Gastos / Inversiones	Importe	
	Previsto	Realizado
<b>Gastos por ayudas y otros</b>	27.300,00	18.707,30
a) Ayudas monetarias	27.300,00	18.707,30
b) Ayudas no monetarias		
c) Gastos por colaboraciones y órganos de gobierno		
Variación de existencias de productos terminados y en curso		
Aprovisionamientos		
Gastos de personal	9.100,00	9.099,96
Otros gastos de la actividad		110,69
Amortización del inmovilizado		
Deterioro y resultado de enajenación del inmovilizado		
Gastos financieros		
Variaciones de valor razonable en instrumentos financieros		
Impuestos sobre beneficios		
<b>Subtotal de gastos</b>	<b>36.400,00</b>	<b>27.917,95</b>
Adquisiciones de inmovilizado (excepto bienes patrimonio)		
Adquisiciones bienes patrimonio histórico		
Cancelación deuda no comercial		
<b>Subtotal de recursos</b>		
<b>TOTAL</b>	<b>36.400,00</b>	<b>27.917,95</b>

**E) Objetivos e indicadores de la actividad**

Objetivo	Indicador	Cuantificación	
		Previsto	% Realizado
26 moviidades gestionadas y completadas con éxito por los beneficiarios al término del proyecto.	Realización	26	65



EL SECRETARIO



EL PRESIDENTE

**ACTIVIDAD**

REDINED16

**A) Identificación**

Denominación de la actividad Red de Información Educativa y Red Española de Información sobre Educación

Tipo de actividad Actividad propia

Identif. actividad por sectores

Lugar de desarrollo de la actividad Extremadura

Fecha inicio 01/01/2016 Fecha final 31/12/2016

**Descripción detallada de la actividad realizada**

REDINED: Recopilar los documentos educativos producidos por los profesionales de la educación en Extremadura, catalogarlos y difundirlos para que sean consultados y utilizados por otros profesionales.  
 REDIE: colaborar con el Ministerio de Educación, Cultura y Deporte (MECD) y las CC.AA en la realización de estudios sobre el sistema educativos español y sobre temas de interés común

**B) Recursos humanos empleados en la actividad**

Tipo	Número		Nº Horas / Año	
	Previsto	% Realizado	Previsto	% Realizado
Personal asalariado	1	100	1620	100
Personal con contrato de servicios	0	0	0	0
Personal voluntario	0	0	0	0

**C) Beneficiarios o usuarios de la actividad**

Tipo	Número	
	Previsto	% Realizado
Personas físicas	30.000	100,00
Personas jurídicas	600	100,00

**D) Recursos económicos empleados en la actividad**

Gastos / Inversiones	Importe	
	Previsto	Realizado
Gastos por ayudas y otros		
a) Ayudas monetarias		
b) Ayudas no monetarias		
c) Gastos por colaboraciones y órganos de gobierno		

  
 EL SECRETARIO

  
 EL PRESIDENTE

Variación de existencias de productos terminados y en curso		
Aprovisionamientos		
Gastos de personal	47.124,17	48.553,44
Otros gastos de la actividad	8.075,83	4.086,21
Amortización del inmovilizado		
Deterioro y resultado de enajenación del inmovilizado		
Gastos financieros		
Variaciones de valor razonable en instrumentos financieros		
Impuestos sobre beneficios		
<b>Subtotal de gastos</b>	<b>55.200,00</b>	<b>52.639,65</b>
Adquisiciones de inmovilizado (excepto bienes patrimonio)		
Adquisiciones bienes patrimonio histórico		
Cancelación deuda no comercial		
<b>Subtotal de recursos</b>		
<b>TOTAL</b>	<b>55.200,00</b>	<b>52.639,65</b>

#### E) Objetivos e indicadores de la actividad

Objetivo	Indicador	Cuantificación	
		Previsto	% Realizado
	Nº de documentos catalogados	220	93,18%
	Nº de reuniones de REDINED en las que se participa (convocadas/participamos)	2	100,00%
	Nº de cursos y jornadas dirigidos al personal técnico de REDINED	1	No se organizaron
	Nº de trabajos técnicos llevados a cabo	2	100,00%
	Nº de consultas técnicas planteadas por el MECD (planteadas/resueltas)	3	100,00%
	Nº de consultas planteadas por los usuarios de REDINED (planteadas/resueltas)	3	100,00%
	Nº de actividades realizadas para la difusión de REDINED	3	100,00%
	Nº de actividades relacionadas con el ejercicio de la Presidencia de REDINED	3	100,00%
	Nº de reuniones de REDIE en las que se participa (convocadas/participamos)	1	100,00%
	Nº de preguntas formuladas por el MECD con respecto a los estudios que se llevan a cabo	3	100,00%
	Nº de consultas planteadas por los usuarios de REDIE (planteadas/resueltas)	3	No hubo consultas
	Nº de actividades de difusión de REDIE realizadas	3	100,00%

95


 EL SECRETARIO


 EL PRESIDENTE



**ACTIVIDAD**

R-ICT

**A) Identificación**

Denominación de la actividad	Responsible ICT Network			
Tipo de actividad	Actividad propia			
Identif. actividad por sectores	TIC, Empresas, Responsabilidad Social Empresarial			
Lugar de desarrollo de la actividad	Extremadura			
	Fecha inicio	01/03/2014	Fecha final	28/02/2016

**Descripción detallada de la actividad realizada**

La red "Responsible ICT Network" es un proyecto de la Comisión Europea, para el fomento del uso socialmente responsable de las tecnologías de la información y la comunicación, de la que ya forman parte Extremadura a través de Fundecyt-Pctex, y regiones de Italia, Grecia, Holanda, Lituania, Suecia, Reino Unido y Francia. En total participan 10 entidades socias -universidades, agentes políticos, centros de investigación, agencias de innovación y centros de negocios- las que trabajan para la creación de un marco de colaboración internacional para la promoción de aspectos tales como un mejor y más seguro internet para los niños, la inclusión social en la red de redes, la accesibilidad web, las plataformas sociales digitales, el uso de las tecnologías de la información y la comunicación para el bien social y el envejecimiento activo, la intimidad, temas relacionados con el rastreo de usuarios y la libertad de prensa y el pluralismo, etc.

**B) Recursos humanos empleados en la actividad**

96

Tipo	Número		Nº Horas / Año	
	Previsto	% Realizado	Previsto	% Realizado
Personal asalariado	0	0	0	0
Personal con contrato de servicios				
Personal voluntario				

**C) Beneficiarios o usuarios de la actividad**

Tipo	Número	
	Previsto	% Realizado
Personas físicas	180	100,00
Personas jurídicas	180	100,00

**D) Recursos económicos empleados en la actividad**

EL SECRETARIO

EL PRESIDENTE



Gastos / Inversiones	Importe	
	Previsto	Realizado
Gastos por ayudas y otros	-	-
a) Ayudas monetarias		
b) Ayudas no monetarias		
c) Gastos por colaboraciones y órganos de gobierno		
Variación de existencias de productos terminados y en curso		
Aprovisionamientos		
Gastos de personal		
Otros gastos de la actividad	1.333,33	846,68
Amortización del inmovilizado		
Deterioro y resultado de enajenación del inmovilizado		
Gastos financieros		
Variaciones de valor razonable en instrumentos financieros		
Impuestos sobre beneficios		
<b>Subtotal de gastos</b>	<b>1.333,33</b>	<b>846,68</b>
Adquisiciones de inmovilizado (excepto bienes patrimonio)		
Adquisiciones bienes patrimonio histórico		
Cancelación deuda no comercial		
<b>Subtotal de recursos</b>		
<b>TOTAL</b>	<b>1.333,33</b>	<b>846,68</b>

### E) Objetivos e indicadores de la actividad

Objetivo	Indicador	Cuantificación	
		Previsto	% Realizado
Ensure coherent and consistent coordination of CSR issues in the ICT sector, in order to encourage and enable enterprises across the EU to apply and promote CSR, through strategic partnerships with relevant stakeholders, based on good practices that show the societal benefits that can be delivered by ICT.	No. of awareness raising campaigns	1	100,00
	No. of enterprises / enterprise support entities involved in network activities	1.000	100,00
	No. public authorities involved in network activities	300	100,00
	No. academic institutions involved in network activities	300	100,00
	No. of civil society organisations / NGOs involved in network activities	200	100,00
	No. of CSR in ICT solutions identified and analysed	40	100,00
	No. of ICT for CSR solutions identified and analysed	20	100,00
	No. enterprises adopting PEOPLE standard	30	0,00
	No. enterprises adopting PLANET standard	60	0,00
	No. policy makers validating the CSR Strategic Approach	100	2,00
	No. enterprises adopting Action Plan	100	0,00



EL SECRETARIO



EL PRESIDENTE

**ACTIVIDAD**

SILVER TOURISM

**A) Identificación**

Denominación de la actividad: SILVER TOURISM

Tipo de actividad: Actividad propia

Identif. actividad por sectores: Envejecimiento activo, Turismo, Formación

Lugar de desarrollo de la actividad: Extremadura

Fecha inicio: 01/11/2015      Fecha final: 30/10/2017

**Descripción detallada de la actividad realizada**

El proyecto Silver Tourism tiene como objetivo, proporcionar la capacitación necesaria para que el sector turístico aproveche las oportunidades generadas por la tendencia demográfica, desarrollando productos y servicios adaptados a las necesidades reales de las personas mayores, generando en perfil de experto en Silver Tourism. El experto en Silver Tourism estará capacitado bajo un enfoque multidisciplinar, ofreciendo una visión integral que permita el desarrollo de productos turísticos competitivos, colocando al público senior en el centro del proceso, y proporcionando a éstos servicios que les generen experiencias satisfactorias.

Para alcanzar dicho objetivo general, el proyecto presenta los siguientes objetivos específicos:

- Analizar el contexto relacionado con la Economía de Plata o Silver Economy a nivel europeo
- Co-diseñar un perfil de experto dirigido a aportar una base sólida para el desarrollo de materiales de formación en el campo del Turismo Senior o Silver Tourism
- Desarrollar una formación con las habilidades claves que permitan explorar y explotar todas las oportunidades que ofrece el Turismo Senior or Silver Tourism
- Desarrollar una metodología innovadora de enseñanza/aprendizaje para formación continuada, a través de las TICs
- Desarrollar habilidades transversales, de diseño de servicios, para mejorar las competencias profesionales de los empleados del sector turístico

**B) Recursos humanos empleados en la actividad**

Tipo	Número		Nº Horas / Año	
	Previsto	% Realizado	Previsto	% Realizado
Personal asalariado	3	100	495	100
Personal con contrato de servicios				
Personal voluntario				

**C) Beneficiarios o usuarios de la actividad**

Tipo	Número	
	Previsto	% Realizado
Personas físicas	500	0/00

EL SECRETARIO      EL PRESIDENTE

Personas jurídicas 80 0,00

#### D) Recursos económicos empleados en la actividad

Gastos / Inversiones	Importe	
	Previsto	Realizado
<b>Gastos por ayudas y otros</b>		
a) Ayudas monetarias		
b) Ayudas no monetarias		
c) Gastos por colaboraciones y órganos de gobierno		
Variación de existencias de productos terminados y en curso		
Aprovisionamientos		
Gastos de personal	10.332,00	11.114,96
Otros gastos de la actividad	2.907,00	922,65
Amortización del inmovilizado		
Deterioro y resultado de enajenación del inmovilizado		
Gastos financieros		
Variaciones de valor razonable en instrumentos financieros		
Impuestos sobre beneficios		
<b>Subtotal de gastos</b>	<b>13.239,00</b>	<b>12.037,61</b>
Adquisiciones de inmovilizado (excepto bienes patrimonio)		
Adquisiciones bienes patrimonio histórico		
Cancelación deuda no comercial		
<b>Subtotal de recursos</b>		
<b>TOTAL</b>	<b>13.239,00</b>	<b>12.037,61</b>

#### E) Objetivos e indicadores de la actividad

Objetivo	Indicador	Cuantificación	
		Previsto	% Realizado
Providing continuous training that enables companies and employees improve their capacity to take advantage of new consumer trends in tourism.	Dissemination Event FUNDECYT-PCTEX	20	0,00
	Final Conference	30	0,00
	Social Media	500	20,00
	Website	1.000	924,00
	Other events (partners attending external events related to tourism/silver economy)	300	0,00
	Press	500	0,00

99



EL SECRETARIO



EL PRESIDENTE

**ACTIVIDAD**

SILVER WORKERS

**A) Identificación**

Denominación de la actividad	SILVER WORKERS			
Tipo de actividad	Actividad propia			
Identif. actividad por sectores	Envejecimiento Activo, Emprendimiento, Formación			
Lugar de desarrollo de la actividad	Extremadura			
	Fecha inicio	01/09/2015	Fecha final	30/08/2018

**Descripción detallada de la actividad realizada**

El objetivo principal del Proyecto SILVER WORKERS, en el que FUNDECYT-PCTEX participa como socio y que está financiado por el Programa ERASMUS+, es mejorar los conocimientos, habilidades, actitudes y herramientas de aquellos que tienen más de 50 años y que están fuera del mercado laboral, de modo que sean capaces de crear un nuevo negocio poniendo en práctica su creatividad, sus ideas y/o sus aficiones.

Otros objetivos del proyecto son:

- Promover y potenciar el mercado de trabajo creando puestos y nuevas tareas más adaptadas a las necesidades de la sociedad contemporánea;
- Ofrecer una formación más adecuada y eficaz para adultos, especialmente para aquellos con perfiles formativos más bajos;
- Implicar a los grupos desfavorecidos de la sociedad (más de 50 años que salieron del mercado de trabajo) para su reinserción proactiva.

El proyecto está bien alineado con las directrices de la Unión Europea, en particular con la Estrategia Europea 2020 para el crecimiento y desarrollo de la UE, que pretende convertirse en una economía inteligente, sostenible e integradora.

**B) Recursos humanos empleados en la actividad**

100

Tipo	Número		Nº Horas / Año	
	Previsto	% Realizado	Previsto	% Realizado
Personal asalariado	4	100%	557	100
Personal con contrato de servicios	0	0	0	0
Personal voluntario	0	0	0	0

**C) Beneficiarios o usuarios de la actividad**

Tipo	Número	
	Previsto	% Realizado
Personas físicas	50	0,00
Personas jurídicas	50	0,00

**D) Recursos económicos empleados en la actividad**
  
 EL SECRETARIO

  
 EL PRESIDENTE

Gastos / Inversiones	Importe	
	Previsto	Realizado
<b>Gastos por ayudas y otros</b>		
a) Ayudas monetarias		
b) Ayudas no monetarias		
c) Gastos por colaboraciones y órganos de gobierno		
Variación de existencias de productos terminados y en curso		
Aprovisionamientos		
Gastos de personal	12.828,00	12.829,89
Otros gastos de la actividad	4.002,00	1.106,25
Amortización del inmovilizado		
Deterioro y resultado de enajenación del inmovilizado		
Gastos financieros		
Variaciones de valor razonable en instrumentos financieros		
Impuestos sobre beneficios		
<b>Subtotal de gastos</b>	<b>16.830,00</b>	<b>13.936,14</b>
Adquisiciones de inmovilizado (excepto bienes patrimonio)		
Adquisiciones bienes patrimonio histórico		
Cancelación deuda no comercial		
<b>Subtotal de recursos</b>		
<b>TOTAL</b>	<b>16.830,00</b>	<b>13.936,14</b>

#### E) Objetivos e indicadores de la actividad

Objetivo	Indicador	Cuantificación	
		Previsto	% Realizado
To provide silver workers an innovative training.	Nº de respuestas cuestionarios	50	100,00
	Nº respuestas public call	50	0,00
	Desarrollo modulos formacion Soft skills	1	100,00
	Desarrollo Plataforma	1	40,00



EL SECRETARIO



EL PRESIDENTE

**ACTIVIDAD**

SmartCare

**A) Identificación**

Denominación de la actividad: Joining up ICT and service processes for quality integrated care in Europe

Tipo de actividad: Actividad propia

Identif. actividad por sectores: Salud, Envejecimiento Activo

Lugar de desarrollo de la actividad: Extremadura

Fecha inicio: 01/03/2013      Fecha final: 31/08/2016

**Descripción detallada de la actividad realizada**

El proyecto está destinado a elaborar directrices para la obtención, organización y ejecución de un sistema de atención integral en servicios innovadores de envejecimiento activo y e- salud para mayores. Éstas se desarrollarán de acuerdo a una serie de modelos organizativos que cubran la variedad de escenarios que se pueden encontrar en la UE y que no se limitan a la distinción entre lo público y lo privado en atención domiciliaria.

**B) Recursos humanos empleados en la actividad**

102

Tipo	Número		Nº Horas / Año	
	Previsto	% Realizado	Previsto	% Realizado
Personal asalariado	1	100	127	100
Personal con contrato de servicios	0	0	0	0
Personal voluntario	0	0	0	0

**C) Beneficiarios o usuarios de la actividad**

Tipo	Número	
	Previsto	% Realizado
Personas físicas	1.500	100,00
Personas jurídicas	165	121,21

**D) Recursos económicos empleados en la actividad**
  
 EL SECRETARIO

  
 EL PRESIDENTE

Gastos / Inversiones	Importe	
	Previsto	Realizado
<b>Gastos por ayudas y otros</b>		
a) Ayudas monetarias		
b) Ayudas no monetarias		
c) Gastos por colaboraciones y órganos de gobierno		
Variación de existencias de productos terminados y en curso		
Aprovisionamientos		
Gastos de personal	446,62	2.827,81
Otros gastos de la actividad	1.300,60	1.308,47
Amortización del inmovilizado		
Deterioro y resultado de enajenación del inmovilizado		
Gastos financieros		
Variaciones de valor razonable en instrumentos financieros		
Impuestos sobre beneficios		
<b>Subtotal de gastos</b>	<b>1.747,22</b>	<b>4.136,28</b>
Adquisiciones de Inmovilizado (excepto bienes patrimonio)		
Adquisiciones bienes patrimonio histórico		
Cancelación deuda no comercial		
<b>Subtotal de recursos</b>		
<b>TOTAL</b>	<b>1.747,22</b>	<b>4.136,28</b>

### E) Objetivos e indicadores de la actividad

Objetivo	Indicador	Cuantificación	
		Previsto	% Realizado
Elaborar directrices para la obtención, organización y ejecución de un sistema de atención integral en servicios innovadores de envejecimiento activo y e- salud para mayores.	Pilotos desarrollados en el proyecto	9	100,00
	Guía licitación	1	100,00
	SmartCare pathways	1	100,00



EL SECRETARIO



EL PRESIDENTE

**ACTIVIDAD**

SYMBI

**A) Identificación**

Denominación de la actividad Industrial Symbiosis for Regional Sustainable Growth and Resource Efficient Circular Economy

Tipo de actividad Actividad propia

Identif. actividad por sectores Economía Circular, Symbiosis Industrial, Políticas, Cooperación regional

Lugar de desarrollo de la actividad Extremadura

Fecha inicio 01/04/2016 Fecha final 30/03/2021

**Descripción detallada de la actividad realizada**

El principal objetivo del proyecto SYMBI es mejorar y apoyar el desarrollo de medidas e instrumentos políticos para la difusión de la simbiosis industrial, como herramienta que ayudará a las ocho regiones participantes en la transición a una economía eficiente en recursos mediante el establecimiento de sinergias territoriales en la gestión de residuos, intercambios de energía y su valorización de subproductos como materias primas.

A través de las actividades del proyecto, se conseguirán además, los siguientes objetivos específicos:

- Incentivar sistemas de transformación de residuos y sinergias intersectoriales.
- Promocionar el uso de materias primas secundarias y la creación de mercados regionales de materias primas secundarias.
- Priorizar la Compra Pública Verde
- Desbloquear inversiones de actores regionales y locales
- Explorar, evaluar, ampliar y mejorar las prácticas actuales en los ecosistemas de innovación industrial.
- Crear consenso entre los actores regionales
- Mejorar la sensibilización pública sobre simbiosis industrial y economía circular , involucrando a empresas y organizaciones interesadas en las actividades del proyecto y en el desarrollo de nuevos instrumentos políticos.

**B) Recursos humanos empleados en la actividad**

104

Tipo	Número		Nº Horas / Año	
	Previsto	% Realizado	Previsto	% Realizado
Personal asalariado	7	100	1312	100
Personal con contrato de servicios				
Personal voluntario				

**C) Beneficiarios o usuarios de la actividad**

Tipo	Número	
	Previsto	% Realizado
Personas físicas	50	0
Personas jurídicas	20	0

  
EL SECRETARIO

  
EL PRESIDENTE



**D) Recursos económicos empleados en la actividad**

Gastos / Inversiones	Importe	
	Previsto	Realizado
<b>Gastos por ayudas y otros</b>		
a) Ayudas monetarias		
b) Ayudas no monetarias		
c) Gastos por colaboraciones y órganos de gobierno		
Variación de existencias de productos terminados y en curso		
Aprovisionamientos		37.000,00
Gastos de personal		32.594,57
Otros gastos de la actividad		9.738,71
Amortización del inmovilizado		
Deterioro y resultado de enajenación del inmovilizado		
Gastos financieros		
Variaciones de valor razonable en instrumentos financieros		
Impuestos sobre beneficios		
<b>Subtotal de gastos</b>	-	79.333,28
Adquisiciones de inmovilizado (excepto bienes patrimonio)		
Adquisiciones bienes patrimonio histórico		
Cancelación deuda no comercial		
<b>Subtotal de recursos</b>		
<b>TOTAL</b>	-	79.333,28

**E) Objetivos e indicadores de la actividad**

Objetivo	Indicador	Cuantificación	
		Previsto	% Realizado
	Nº of Growth & Jobs or ETC programmes addressed by the project	1	0
	Nº of SMEs supported	28	0
	Nº of policy learning events organised	8	0
	Nº of good practices identified	6	3
	Nº of people with increased professional capacity	22	0
	Nº of action plans developed	1	0
	Nº of appearances in media	1	100
	Nº of new visitors to project website since last period	450	100

105



EL SECRETARIO



EL PRESIDENTE

**ACTIVIDAD**

TAE\_E

**A) Identificación**

Denominación de la actividad Programa formativo TAE, emprendedores y empresas de la provincia de Cáceres

Tipo de actividad Actividad propia

Identif. actividad por sectores

Lugar de desarrollo de la actividad Extremadura

Fecha inicio 21/10/2016 Fecha final 15/12/2016

**Descripción detallada de la actividad realizada**

Tomando como referencia el Plan Estratégico del CEEI Extremadura, que determina la necesidad de gestionar un modelo distribuido de fomento del emprendimiento innovador y la innovación en la pyme, en el que la creación de una comunidad de agentes vinculados con este tipo de emprendimiento constituye uno de sus ejes estratégicos, la presente propuesta tiene como objetivo fundamental: Desarrollar un programa formativo diferenciado en que, a través de la capacitación de Técnicos por una parte, y de personas emprendedoras por otra, se contribuya a la creación de una comunidad innovadora, abierta, dinámica y propensa a la colaboración, con especial hincapié en las particularidades del mundo rural.

El logro de éste objetivo fundamental comprende los siguientes objetivos generales:

- O.G.1 - Reforzar las capacidades de los Técnicos de Apoyo al Emprendimiento para la adecuada identificación de proyectos emprendedores de carácter innovador y potencial de crecimiento, para la mejora de la adecuación de los servicios prestados a este tipo de iniciativas.
- O.G. 2 - Mejorar los procesos de gestión de los centros de incubación pertenecientes a la red de CID de la provincia de Cáceres.
- O.G.3 - Estimular la creación y el desarrollo de empresas innovadoras vinculadas a las áreas de especialización de la región.
- O.G.4 - Generar cultura innovadora en las PYMES de las zonas rurales de la Provincia de Cáceres.

**B) Recursos humanos empleados en la actividad**

106

Tipo	Número		Nº Horas / Año	
	Previsto	% Realizado	Previsto	% Realizado
Personal asalariado				
Personal con contrato de servicios				
Personal voluntario				

**C) Beneficiarios o usuarios de la actividad**

Tipo	Número	
	Previsto	% Realizado
Personas físicas	300	50,00
Personas jurídicas	180	77,78

**D) Recursos económicos empleados en la actividad**

  
EL SECRETARIO

  
EL PRESIDENTE

Gastos / Inversiones	Importe	
	Previsto	Realizado
Gastos por ayudas y otros		
a) Ayudas monetarias		
b) Ayudas no monetarias		
c) Gastos por colaboraciones y órganos de gobierno		
Variación de existencias de productos terminados y en curso		
Aprovisionamientos		3.266,12
Gastos de personal		
Otros gastos de la actividad		3.106,16
Amortización del inmovilizado		
Deterioro y resultado de enajenación del inmovilizado		
Gastos financieros		
Variaciones de valor razonable en instrumentos financieros		
Impuestos sobre beneficios		
<b>Subtotal de gastos</b>		<b>6.372,28</b>
Adquisiciones de inmovilizado (excepto bienes patrimonio)		
Adquisiciones bienes patrimonio histórico		
Cancelación deuda no comercial		
<b>Subtotal de recursos</b>		
<b>TOTAL</b>		<b>6.372,28</b>

#### E) Objetivos e indicadores de la actividad

Objetivo	Indicador	Cuantificación	
		Previsto	% Realizado
	Nº de talleres para técnicos	20	100,00
	Nº de talleres para empresas	12	100,00



EL SECRETARIO



EL PRESIDENTE

II. Recursos económicos totales empleados por la entidad

	GENERAL16	5POINTS	ACTIS IV	BEYOND EDP	CIEMAT14	DIEMPRENDE
Aprovisionamientos	15.123,11	0,00	0,00	0,00	0,00	900,00
Otros gastos de actividad	793.980,28	1.959,17	12.663,19	4.144,34	5.311,41	685,42
Gastos de personal	1.053.420,51	6.653,49	92.344,24	9.292,02	95.777,45	0,00
Ayudas monetarias	9.666,68	0,00	0,00	0,00	0,00	0,00
Gastos financieros	69.592,80	0,00	0,00	0,00	0,00	0,00
Amortizaciones	133.260,72	0,00	0,00	0,00	0,00	0,00
<b>Total</b>	<b>2.075.044,10</b>	<b>8.612,66</b>	<b>105.007,43</b>	<b>13.436,36</b>	<b>101.088,86</b>	<b>1.585,42</b>

EL SECRETARIO

	EMPRENDIMIENTO16	FONDO TECNOL. UEX	GIDDB	IBM+
Aprovisionamientos	22.620,85	0,00	0,00	0,00
Otros gastos de la actividad	20.361,64	6.384,48	3.667,76	1.126,06
Gastos de personal	57.018,27	0,00	11.456,51	9.810,07
Ayudas monetarias	0,00	0,00	0,00	0,00
Gastos financieros	0,00	0,00	0,00	0,00
Amortizaciones	0,00	0,00	0,00	0,00
<b>Total</b>	<b>100.000,76</b>	<b>6.384,48</b>	<b>15.124,27</b>	<b>10.936,13</b>

EL PRESIDENTE

	INNOVACTIS 15-16	INTRA	NETIM	NODOPIDI15	O4I 2016
Aprovisionamientos	0,00	0,00	0,00	0,00	20.247,41
Otros gastos de la actividad	0,00	12.286,68	1.937,75	51,46	41.800,51
Gastos de personal	19.743,29	22.249,30	9.651,16	0,00	316.600,70
Ayudas monetarias	0,00	0,00	0,00	0,00	1.083,32
Gastos financieros	0,00	0,00	0,00	0,00	0,00
Amortizaciones	0,00	0,00	0,00	0,00	0,00
<b>Total</b>	<b>19.743,29</b>	<b>34.535,98</b>	<b>11.588,91</b>	<b>51,46</b>	<b>379.731,94</b>

	OLPC NICARAGUA 2016	PAE 2015-2016	PARAGUAY-BOLIVIA
Aprovisionamientos	0,00	0,00	0,00
Otros gastos de la actividad	5.781,92	22.162,01	0,00
Gastos de personal	6.292,72	0,00	9.599,97
Ayudas monetarias	0,00	0,00	0,00
Gastos financieros	0,00	0,00	0,00
Amortizaciones	0,00	0,00	0,00
<b>Total</b>	<b>12.074,64</b>	<b>22.162,01</b>	<b>9.599,97</b>

EL SECRETARIO

	PROMEDIO	QUERCUS+	REDINED16	R-ICT	SILVER TOURISM
Aprovisionamientos	0,00	0,00	0,00	0,00	0,00
Otros gastos de la actividad	66,53	110,69	4.086,21	846,68	922,65
Gastos de personal	0,00	9.099,96	48.553,44	0,00	11.114,96
Ayudas monetarias	0,00	18.707,30	0,00	0,00	0,00
Gastos financieros	0,00	0,00	0,00	0,00	0,00
Amortizaciones	0,00	0,00	0,00	0,00	0,00
<b>Total</b>	<b>66,53</b>	<b>27.917,95</b>	<b>52.639,65</b>	<b>846,68</b>	<b>12.037,61</b>

	SILVER WORKERS	SMARTCARE	SYMBI	TAE_E	Total general
Aprovisionamientos	0,00	0,00	37.000,00	3.266,12	99.157,49
Otros gastos de la actividad	1.106,25	1.308,47	9.738,71	3.106,16	955.596,43
Gastos de personal	12.829,89	2.827,81	32.594,57	0,00	1.836.930,33
Ayudas monetarias	0,00	0,00	0,00	0,00	29.457,30
Gastos financieros	0,00	0,00	0,00	0,00	69.592,80
Amortizaciones	0,00	0,00	0,00	0,00	133.260,72
<b>Total</b>	<b>13.936,14</b>	<b>4.136,28</b>	<b>79.333,28</b>	<b>6.372,28</b>	<b>3.123.995,07</b>

EL PRESIDENTE

**III. Recursos económicos totales obtenidos por la entidad.**

<b>INGRESOS</b>	<b>Previsto</b>	<b>Realizado</b>
Ingresos Ordinarios de las actividades mercantiles	0,00	0,00
Rentas y otros ingresos derivados del patrimonio	0,00	0,00
Ventas y prestaciones de servicios de las actividades propias	860.840,33	888.285,77
Ingresos Ordinarios de las actividades mercantiles	0,00	0,00
Subvenciones del Sector Público	2.210.367,56	2.393.190,88
Aportaciones privadas	60.000,00	90.000,00
Otro tipo de ingresos	0,00	533.192,55
<b>TOTAL INGRESOS OBTENIDOS</b>	<b>3.131.207,89</b>	<b>3.904.669,20</b>



EL SECRETARIO



EL PRESIDENTE

## LIQUIDACIÓN PLAN DE ACTUACIÓN EJERCICIO 2016

### • **PRESUPUESTO DE GASTOS:**

**Previsto:** 3.131.207,89 euros  
**Realizado:** 3.123.995,07 euros  
**Desviación:** -7.212,82 euros  
**Desviación %:** -0,23%

### • **PRESUPUESTO DE INGRESOS:**

**Previsto:** 3.131.207,89 euros.  
**Realizado:** 3.904.669,20 euros  
**Desviación:** 773.461,31 euros  
**Desviación %:** 24,7 %

### **Ingresos desglose de partidas presupuestarias**

#### **Ventas y prestación de servicios de las actividades propias:**

Previsto: 860.840,33 euros.  
Realizado: 888.285,77 euros.

Importe de la desviación: 27.445,44 euros.

El importe es debido a una mayor actividad procedente prestación de servicios de la prevista inicialmente. A continuación se desglosa las desviaciones entre los ingresos considerados en el plan de actuación y los finalmente obtenidos, en ese desglose se puede observar primero que en los servicios de incubación se han obtenido 18.519,32 euros más de lo previsto. Por otro lado se necesitaban obtener nuevos ingresos para cubrir costes por importe de 22.998,33 euros y se ha logrado obtener ingresos por importe de 41.054,45 euros, llegando a un 178,5% del objetivo.

#### **Subvenciones del sector público:**

Previsto: 2.210.367,56 euros.  
Realizado: 2.393.190,88 euros.

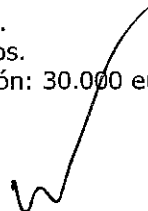
Importe de la desviación: 182.823,32 €

El importe es debido a una mayor actividad procedente de subvenciones públicas a la inicialmente prevista tanto de proyectos que ya estaban en marcha en el ejercicio anterior y han continuado con su actividad en éste, como en lo que se refiere a la consecución de nuevos proyectos, durante el ejercicio. Llegando a un nivel de cumplimiento de objetivos del 108,27%.


A continuación está el desglose de imputación a ingresos de subvenciones en el ejercicio 2016.

#### **Aportaciones privadas:**

Previsto: 60.000 euros.  
Realizado: 90.000 euros.  
Importe de la desviación: 30.000 euros.



EL SECRETARIO



EL PRESIDENTE

## LIQUIDACIÓN PLAN DE ACTUACIÓN EJERCICIO 2016

Este apartado incluye la aportación anual de Fundación Caja Badajoz, por importe de 90.000 euros. En la fecha de elaboración del presupuesto, se contaba con que la aportación de la Fundación iba a ser reducida, finalmente nos ingresaron el importe que nos han estado aportando el resto de años, 90.000 euros.

### Otro tipo de ingresos:

Previsto: 0 euros.  
 Realizado: 533.192,55 euros.  
 Importe de la desviación: 533.192.55 €.

Este concepto está constituido por ingresos que no proceden ni de facturaciones ni de subvenciones.

Se han obtenido *ingresos financieros* por los intereses de las cuentas corrientes y otros productos financieros.

Se ha realizado *aplicación de excesos de provisiones*, por riesgos previstos en ejercicios anteriores que se han producido en el 2016, como es el caso de:

Los clientes de dudoso cobro que se dan definitivamente por perdidos, (gran parte correspondía a Cetiex que es una entidad que está hoy en liquidación); de proyectos cuyo riesgo de reintegro estaba previsto como es el caso del Petra y GRUP's; de reparaciones y conservación de infraestructuras en Cáceres y el pago de las extras del ejercicio 2012.

La cuenta *otros ingresos de la actividad* que incluye entre otros ingresos procedentes de incentivos del Nodo Pidi 2.


### Desglose por proyectos de ventas ,subvenciones y aportaciones privadas

#### Ventas y prestación de servicios de las actividades propias:

Ventas o prestaciones de servicios	Previstas	Realizadas	Desviación
General 2016 (Servicio de Incubación)	767.092,00	785.611,32	18.519,32
PROMEDIO	12.000,00	12.000,00	0,00
PIDI N2 Estatal CDTI	58.750,00	49.620,00	-9.130,00
<b>Nuevos ingresos a obtener para cubrir costes:</b>	<b>22.998,33</b>	<b>41.054,45*</b>	<b>18.056,12</b>
<b>TOTAL IMPORTE</b>	<b>860.840,33</b>	<b>888.285,77</b>	<b>27.445,44</b>

<i>*Desglose Nuevos ingresos a obtener para cubrir costes:</i>	Realizadas
AT-TRITIUM	15.000,00
DIPEMPRENDE	15.113,00
SAPIENS	295,20
TAE_E	10.200,00
GENERAL 2016	446,25
<b>TOTAL IMPORTE</b>	<b>41.054,45</b>


 EL SECRETARIO


 EL PRESIDENTE



## LIQUIDACIÓN PLAN DE ACTUACIÓN EJERCICIO 2016

### Subvenciones Sector Público:

Subvenciones del sector Público	Previstas	Realizadas	Desviación
<b>TOTAL IMPORTE</b>	2.210.367,56	2.393.190,88	182.823,32

Desglose ingresos por subvenciones	
5POINTS	11.953,97
ACTIS3	120,00
ACTIS4	78.875,04
AV.MOV	27,93
BEYOND	12.231,03
CIEMAT14	197.955,76
EMPRENDIMIENTO16	100.000,00
GENERAL16	1.178.135,00
GIDDB	15.000,00
GR10006	2.202,42
GR10040	563,50
GR10066	1.431,72
GR10112	561,32
GR10130	2.322,90
GRU09101	8,53
GRU09112	253,96
GRU09136	386,76
GRU09144	306,77
IB10023	273,22
IB10049	115,47
IB10079	155,46
IBM+	10.936,13
INNOVACTIS 15-16	27.212,46
INTRA	31.348,35
NETIM	11.588,91
NICARAGUA 3	492,60
O4I 2016	208.984,62
OLPC NICARAGUA 2016	9.659,71
PAE 2015	15.190,80
PARAGUAY-BOLIVIA	7.679,98
PCJ1007 RAFAEL TABLA	3.199,77
PCTEX12	31.223,21
PDT07B004	256,10
PDT07B021	194,66
PDT08B010	281,91
PDT08B013	207,21

113


 EL SECRETARIO


 EL PRESIDENTE

## LIQUIDACIÓN PLAN DE ACTUACIÓN EJERCICIO 2016

PDT08B029	4.051,72
PDT08B039	732,76
PDT08B051	4.736,58
PDT09B001	1.879,10
PDT09B002	715,60
PDT09B008	1.812,83
PDT09B013	74,13
PDT09B025	775,86
PDT09B028	1.024,74
PDT09B031	997,30
PDT09B035	3.553,00
PDT09B040	442,32
PETRA	67,10
PRI07A103	180,58
PRI08A069	80,69
PRI09A020	647,00
PRI09A059	37,52
PRI09C063	803,00
QUERCUS+	27.917,95
QUERCUS6	13.264,11
REDINED15	1.107,42
REDINED16	57.001,27
R-ICT	9.825,69
RIS3 2016	200.234,15
SILVER TOURISM	12.037,61
SILVER WORKERS	13.642,08
SMARTCARE	1.471,42
SYMBI	72.740,17
<b>TOTAL IMPORTE</b>	<b>2.393.190,88</b>


114

### Aportaciones privadas:

Aportaciones privadas	Previstas	Realizadas	Desviación
Aportación Fundación Caja Badajoz	60.000,00	90.000,00	30.000,00
<b>TOTAL IMPORTE</b>	<b>60.000,00</b>	<b>90.000,00</b>	<b>30.000,00</b>



EL SECRETARIO




EL PRESIDENTE

#### 24.2. Aplicación de elementos patrimoniales a fines propios.

- a) Los bienes y derechos que forman parte de la dotación y las restricciones a las que se encuentran sometidos, en su caso, se detallan a continuación:

La Fundación no tiene bienes y derechos que formen parte de la dotación fundacional.



EL SECRETARIO



EL PRESIDENTE

## b) Destino de rentas e ingresos:

Ejercicio	RESULTADO CONTABLE (1)	AJUSTES NEGATIVOS (2)	AJUSTES POSITIVOS (3)	BASE DE CALCULO (1)-(2)+(3)	RENTA A DESTINAR (Acordada por el Patronato)		RECURSOS DESTINADOS A FINES (GASTOS + INVERSIONES)	APLICACIÓN DE LOS RECURSOS DESTINADOS EN CUMPLIMIENTO DE SUS FINES *				IMPORTE PENDIENTE
					%	Importe		2013	2014	2015	2016	
2013	27.937,25	0,00	3.729.166,50	3.757.103,75	3.757.103,75	100	3.607.954,64	3.607.954,64				
2014	171.229,33	47.118,74	3.420.324,35	3.544.434,94	3.544.434,94	100	3.259.729,43	3.259.729,43				
2015	381.321,99	181.250,95	3.505.411,92	3.705.482,96	3.705.482,96	100	3.853.023,50	3.853.023,50				
2016	780.674,13	92.921,78	3.330.946,24	4.018.698,59	4.018.698,59	100	2.905.233,73	2.905.233,73				2.905.233,73
<b>TOTAL</b>	<b>1.361.162,70</b>	<b>321.291,47</b>	<b>13.985.849,01</b>	<b>15.025.720,24</b>	<b>15.025.720,24</b>	<b>-</b>	<b>13.625.940,40</b>	<b>13.625.940,40</b>				


 EL SECRETARIO

**AJUSTES NEGATIVOS DEL RESULTADO CONTABLE**

A) Ingresos obtenidos por la enajenación o gravamen de bienes y derechos aportados en concepto de dotación.		
Nº de cuenta	Partida de la cuenta de resultados	Detalle de la operación
-	-	Importe
		<b>SUBTOTAL</b>
B) Ingresos obtenidos por la transmisión onerosa de bienes inmuebles en los que se desarrolla la actividad en cumplimiento de fines con la condición de reinvertirlos en bienes inmuebles con la misma finalidad		
Nº de cuenta	Partida de la cuenta de resultados	Detalle de la operación
-	-	Importe
		<b>SUBTOTAL</b>


 EL PRESIDENTE

<b>C) Gastos imputados directamente al patrimonio neto por cambio de criterios contables, subsanación de errores de ejercicios anteriores o cambios de criterios</b>			
Nº de cuenta	Partida del patrimonio neto	Detalle de la operación	Importe
113	RESERVAS VOLUNTARIAS	GASTOS EJERCICIOS ANTERIORES	92.921,78.-€
		<b>SUBTOTAL</b>	<b>92.921,78.-€</b>
		<b>TOTAL AJUSTES NEGATIVOS DEL RESULTADO CONTABLE</b>	<b>92.921,78.-€</b>

### AJUSTES POSITIVOS DEL RESULTADO CONTABLE

<b>A) Gastos de las actividades desarrolladas para el cumplimiento de fines</b>		Importe
Conceptos de gasto		Importe
607 - Trabajos realizados por otras empresas		99.157,49.-€
621 - Arrendamientos y cánones		77.406,63.-€
622 - Reparaciones y conservación		101.223,64.-€
623 - Servicios Profesionales Independientes		136.858,67.-€
625 - Primas de Seguro		19.867,96.-€
626 - Servicios bancarios y similares		561,69.-€
627 - Publicidad, Propaganda y Relaciones Públicas		59.175,43.-€
628 - Suministros		39.988,64.-€
629 - Otros servicios		323.200,76.-€
640 - Gasto de Personal		1.352.346,10.-€
641 - Indemnizaciones		103.776,82.-€
642 - Seguridad Social a cargo de la empresa		376.842,41.-€
649 - Otros Gastos Sociales		3.965,00.-€
650 - Pérdidas de créditos comerciales incobrables		103.198,56.-€



 EL SECRETARIO


 EL PRESIDENTE

652- Ayudas monetarias	29.457,30.-€
662 - Intereses de Deudas	58.507,67.-€
669 - Otros Gastos Financieros	11.085,19.-€
68 - Amortización	133.260,72.-€
694 Pérdidas por deterioro	12.536,58.-€
695 - Dotación a la provisión operaciones comerciales	81.577,77.-€
<b>SUBTOTAL</b>	<b>3.123.995,03.-€</b>


 EL SECRETARIO

<b>B) Ingresos imputados directamente al patrimonio neto por cambio de criterios contables, subsanación de errores de ejercicios anteriores o cambios de criterios contables</b>		
MP de cuenta	Partida del patrimonio neto	Detalle de la operación Importe
113	RESERVAS VOLUNTARIAS	INGRESOS EJERCICIOS ANTERIORES 206.951,21.-€
	<b>SUBTOTAL</b>	<b>206.951,21.-€</b>
<b>TOTAL AJUSTES POSITIVOS DEL RESULTADO CONTABLE</b>		<b>3.330.946,24.-€</b>


 EL PRESIDENTE

**Seguimiento de inversiones destinadas al cumplimiento de los fines fundacionales:**

Detalle de la inversión	Proyecto (quitar para memoria)	Adquisición		Forma de financiación			Inversiones computadas como cumplimiento de fines		
		Fecha	Valor de adquisición	Recursos propios	Subvención, donación o legado	Préstamo	Importe hasta el ejercicio (N- 1)	Importe en el ejercicio (N)	Importe pendiente
MESA CON FORMA 240X122	GENERAL 16	25/04/2016	794,87	X				794,87	
MESAS, SILLAS Y VINOLO MATEADO	GENERAL 16	26/05/2016	991,02	X				991,02	
MESAS, SILLAS Y VINOLO MATEADO	GENERAL 16	26/05/2016	794,87	X				794,87	
MESAS, SILLAS Y VINOLO MATEADO	GENERAL 16	26/05/2016	794,87	X				794,87	
PORTATIL TOSHIBA SATELLITE	GENERAL 16	10/03/2016	820,30	X				820,30	
IVA 2º T 2016 - PRORRATA	GENERAL 16	30/06/2016	130,92	X				130,92	
AJUSTE IVA EQUIPOS NICARAGUA	OLPC NICARAGUA	01/01/2016	621,70		X			621,70	
MULTIFUNCION HP OFFICEJET PRO	REDINED 2016	04/11/2016	674,18		X			674,18	
IVA 2º T 2016 - PRORRATA	GENERAL 16	30/06/2016	538,75	X				538,75	
PROYECTOR SONY XGA	REDINED 2016	04/11/2016	1.020,51		X			1.020,51	
PORTATIL ASUS GL552VW	REDINED 2016	31/10/2016	1.431,78		X			1.431,78	
			<b>8.613,77</b>					<b>8.613,77</b>	

  
 EL SECRETARIO

  
 EL PRESIDENTE

**RECURSOS DESTINADOS EN EL EJERCICIO A CUMPLIMIENTO DE FINES**  
**RECURSOS DESTINADOS EN EL EJERCICIO A CUMPLIMIENTO DE FINES**

RECURSOS	IMPORTE
1. Gastos de las actividades desarrolladas en cumplimiento de fines (sin amortización ni correcciones por deterioro)	2.896.619,96.-€
2. Inversiones realizadas en actividades desarrolladas en cumplimiento de fines	8.613,77.-€
<b>TOTAL RECURSOS DESTINADOS EN EL EJERCICIO (1)+(2)</b>	<b>2.905.233,73.-€</b>

**24.3 Gastos de administración**

DETALLE DE GASTOS DE ADMINISTRACIÓN				
Nº DE CUENTA	PARTIDA DE LA CUENTA DE RESULTADOS	DETALLE DEL GASTO	CRITERIO DE IMPUTACIÓN A LA FUNCIÓN DE ADMINISTRACIÓN DEL PATRIMONIO	IMPORTE
<b>TOTAL GASTOS DE ADMINISTRACIÓN.....</b>				

GASTOS DE ADMINISTRACIÓN						
Ejercicio	Límites alternativos (Art. 33 Reglamento R.D. 1337/2005)		Gastos directamente ocasionados por la administración del patrimonio (3)	Gastos resarcibles a los patronos (4)	TOTAL GASTOS ADMINISTRACIÓN DEVENGADOS EN EL EJERCICIO (5) = (3) + (4)	Supera (+) No supera (-) el límite máximo  (el mayor de 1 y 2) - 5
	5% de los fondos propios (1)	20% de la base de cálculo del Art. 27 Ley 50/2004 y Art. 32.1 Reglamento R.D. 1337/05 (2)				

La Fundación no tiene este tipo de gastos, al ser gastos directamente ocasionados por la administración del patrimonio, gastos resarcibles a los patronos o importe de retribuciones que se hubiese dispuesto expresamente por los fundadores.

**25. ACTIVOS NO CORRIENTES MANTENIDOS PARA LA VENTA Y OPERACIONES INTERRUMPIDAS.**

La Fundación no ha tenido movimiento durante el ejercicio 2016 en esta partida.



EL SECRETARIO



EL PRESIDENTE



## 26. HECHOS POSTERIORES AL CIERRE.

Entre la fecha de cierre del ejercicio 2016 y la de formulación de las presentes cuentas anuales, 31 de marzo de 2017, no se ha producido ningún hecho relevante que precise ser explicado en la presente memoria.

## 27. OPERACIONES CON PARTES VINCULADAS.

El detalle de las remuneraciones percibidas por el personal de alta dirección de la Fundación en concepto de Sueldos, dietas y otras remuneraciones es el siguiente:

	2016	2015
Director Gerente	67.390,25.-€ (1)	66.316,05.- €(1)
Subdirector	0,00.-€	40.702,50.- €(2)
<b>Total</b>	<b>67.309,25.-€</b>	<b>107.018,55.- €</b>

(1) Salario base +Pagas extras+ Paga extra 2012

(2) Importe retribuido hasta el 31/08/2015, que pasa a su antiguo puesto de técnico de proyecto.

## 28. OTRA INFORMACIÓN.

El desglose de personas empleadas en la Fundación a 31/12/2016 es de 39 trabajadores distribuidos en los siguientes departamentos:

Departamentos	Hombres	Mujeres
Dirección	1	0
Servicios Centrales	6	5
Unidad de Infraestructura	2	0
Unidad de Servicios Avanzados	2	2
Unidad de Proyecto	7	13
REDINED	0	1
<b>Total</b>	<b>18</b>	<b>21</b>

Durante el ejercicio 2016 los miembros del Patronato de la Fundación no han percibido remuneraciones, ni tienen concedidos anticipos o créditos y no se ha asumido obligación alguna por su cuenta a título de garantía. Asimismo, la Fundación no tiene contratadas obligaciones en materia de pensiones y de seguros de vida con respecto a antiguos o actuales Administradores.



EL SECRETARIO



EL PRESIDENTE



El importe de los honorarios desglosado por conceptos, devengados durante el ejercicio 2016 por la empresa de auditoría encargada de llevar a cabo los trabajos de verificación, es el siguiente:

Honorarios Informe de Auditoría de Cuentas Anuales	12.000,00.-€
<b>Total</b>	<b>12.000,00.-€</b>

**29. INFORMACION SEGMENTADA.**

La Fundación no ha tenido movimiento durante el ejercicio 2016 en esta partida.

EL SECRETARIO

EL PRESIDENTE


## 30. ESTADO DE FLUJOS DE EFECTIVO.

	ESTADO DE FLUJOS DE EFECTIVO EN EL EJERCICIO	NOTAS de la MEMORIA	2016	2015
<b>A)</b>	<b>FLUJOS DE EFECTIVO DE LAS ACTIVIDADES DE EXPLOTACIÓN</b>			
1.	Resultado del ejercicio antes de impuestos		780.674,13	381.321,99
2.	Ajustes del resultado		69.610,11	-320.596,34
a)	Amortización del inmovilizado (+)	5 y 8	133.260,72	144.992,20
b)	Correcciones valorativas por deterioro (+/-)		-165.083,78	-474.998,61
c)	Variación de provisiones (+/-)		0,00	0,00
d)	Imputación de subvenciones (-)	21	-68.432,41	-68.322,64
e)	Resultados por bajas y enajenaciones del inmovilizado (+/-)		0,00	4.486,09
f)	Resultados por bajas y enajenaciones de instrumentos financieros (+/-)		0,00	0,00
g)	Ingresos financieros (-)		-2.925,78	-5.388,29
h)	Gastos financieros (+)		69.592,80	78.634,91
i)	Diferencias de cambio (+/-)		0,00	0,00
j)	Variación de valor razonable en instrumentos financieros (+/-)		0,00	0,00
k)	Otros ingresos y gastos (-/+)		103.198,56	0,00
3.	Cambios en el capital corriente		-756.849,75	2.259.865,40
a)	Existencias (+/-)	14	0,00	0,00
b)	Deudores y otras cuentas a cobrar (+/-)	10 y 11	-197.755,79	2.346.013,73
c)	Otros activos corrientes (+/-)	10	306,06	517,33
d)	Acreedores y otras cuentas a pagar (+/-)	10 y 12	-317.187,41	163.145,18
e)	Otros pasivos corrientes (+/-)	10	-242.212,61	-249.810,84
f)	Otros activos y pasivos no corrientes (+/-)	11	0,00	0,00
4.	Otros flujos de efectivo de las actividades de explotación		-66.667,02	-73.246,62
a)	Pagos de intereses (-)		-69.592,80	-78.634,91
c)	Cobros de intereses (+)		2.925,78	5.388,29
5.	Flujos de efectivo de las actividades de explotación		26.767,47	2.247.344,43
<b>B)</b>	<b>FLUJOS DE EFECTIVO DE LAS ACTIVIDADES DE INVERSIÓN</b>			
6.	Pagos por inversiones (-)		-8.613,76	-821.676,66
b)	Inmovilizado intangible	8	-3.126,47	-508.720,53
c)	Inmovilizado material	5	-5.487,29	-97.956,13
e)	Otros activos financieros		0,00	-215.000,00
7.	Cobros por desinversiones (+)		305.789,34	0,00
b)	Inmovilizado intangible		0,00	0,00
e)	Otros activos financieros		305.789,34	0,00
8.	Flujos de efectivo de las actividades de inversión (7-6)		297.175,58	-821.676,66
<b>C)</b>	<b>FLUJOS DE EFECTIVO DE LAS ACTIVIDADES DE FINANCIACIÓN</b>			
9.	Cobros y pagos por instrumentos de patrimonio		180.494,48	-1.019.803,57
a)	Emisión de instrumentos de patrimonio (+)			
b)	Amortización de instrumentos de patrimonio (-)		114.029,43	-67.178,07
c)	Adquisición de instrumentos de patrimonio propio (-)			
d)	Enajenación de instrumentos de patrimonio propio (+)			


 EL SECRETARIO


 EL PRESIDENTE

e)	Subvenciones, donaciones y legados recibidos (+)	21	66.465,05	-952.625,50
<b>10</b>	<b>Cobros y pagos por instrumentos de pasivo financiero</b>		<b>-498.624,82</b>	<b>-407.261,23</b>
a)	Emisión		0,00	0,00
1.	Obligaciones y valores similares (+)			
2.	Deudas con entidades de crédito (+)			
3.	Deudas con empresas del grupo y asociadas (+)			
4.	Otras (+)			
b)	Devolución y amortización de		-498.624,82	-407.261,23
1.	Obligaciones y valores similares (-)			
2.	Deudas con entidades de crédito (-)	10	-93.396,58	-88.836,46
3.	Deudas con empresas del grupo y asociadas (-)		0,00	0,00
4.	Otras (-)		-405.228,24	-318.424,77
<b>11</b>	<b>Pagos por dividendos y remuneraciones de otros instrumentos de patrimonio</b>		0,00	0,00
<b>12</b>	<b>Flujos de efectivo de las actividades de financiación (+/- 9 +/- 10 +/- 11)</b>		<b>-318.130,34</b>	<b>-1.427.064,80</b>
<b>D)</b>	<b>Efecto de las variaciones de los tipos de cambio</b>		<b>0,00</b>	<b>0,00</b>
<b>E)</b>	<b>AUMENTO/DISMINUCIÓN NETA DEL EFECTIVO O EQUIVALENTES</b>		<b>5.812,71</b>	<b>-1.397,03</b>
	Efectivo o equivalentes al comienzo del ejercicio.		571.367,30	572.764,33
	Efectivo o equivalentes al final del ejercicio.		577.180,01	571.367,30



EL SECRETARIO



EL PRESIDENTE

**31. INVENTARIO.**

DESCRIPCIÓN	PROYECTO	FECHA ADQ.	V. ADQ.	AM.AC.	V.N.C.
MARCA PCTEX	PCTEX12	30/12/2009	13.500,00	9.457,40	4.042,60
MARCA PCTEX	PCTEX12	2010/05/13	4.050,00	2.700,00	1.350,00
<b>SUBTOTAL PROPIEDAD INDUSTRIAL</b>			<b>17.550,00</b>	<b>12.157,40</b>	<b>5.392,60</b>
MAQUINAS AIRE ACONDICIONADO	CAMELINA	14-07-12	1.032,00	1.032,00	0,00
<b>SUBTOTAL OTRAS INSTALACIONES</b>			<b>1.032,00</b>	<b>1.032,00</b>	<b>0,00</b>
PLATAFORMA GESTION PCTNET	PCTEX 12	25-05-11	94.576,00	94.576,00	0,00
LICENCIA A3 NOM	GENERAL 12	23-04-12	1.664,00	1.664,00	0,00
LICENCIA A3NOM	GENERAL 12	10-05-12	870,00	870,00	0,00
LICENCIA A3NOM	GENERAL 12	12-06-12	1.250,00	1.250,00	0,00
SOFTWARE DISEÑO	DANTE	09-04-13	2.066,11	1.925,51	140,60
ANTIVIRUS KASPERSKY 42 LIC.	GENERAL 14	28-02-14	554,10	527,07	160,46
B2 MATCH LICENSE FEE	ACTIS3	13-05-14	800,00	660,09	273,33
MODULO DE AUTOARCHIVO	REDINED15	09-11-15	1.681,42	480,91	933,68
<b>SUBTOTAL APLICACIONES INFORMATICAS FUNDECYT</b>			<b>103.461,63</b>	<b>101.953,57</b>	<b>1.508,07</b>
WINDOWS 7 PROFESSIONAL	REDIE	16-04-12	624,53	624,53	0,00
ADOBE PHOTOSHOP CS 5,1	GR10040	17-12-12	1.157,03	1.157,03	0,00
LICENCIA SOFTWARE	GR10066	04-07-14	2.900,00	1.853,82	1.046,18
<b>SUBTOTAL APLICACIONES INFORMATICAS CESION</b>			<b>4.681,56</b>	<b>3.635,38</b>	<b>1.046,18</b>
SILLA	GENERAL 07	04-12-07	497,66	428,10	69,56
ARMARIO DE 150X44X75 CRD	GENERAL 08	02-10-08	267,23	220,18	47,05
MOBILIARIO DESPACHO	GENERAL 08	02-10-08	38,00	31,31	6,69
MOBILIARIO DESPACHO	GENERAL 08	02-10-08	399,67	329,34	70,33
MOBILIARIO DESPACHO	GENERAL 08	02-10-08	366,84	304,38	62,46
MOBILIARIO PCTEX	PCTEX12	30-01-09	9.705,13	6.822,83	2.882,30
BUCK 2 CAJONES ARCHIVO	GENERAL 09	11-03-09	224,39	175,03	49,36
ARMARIO MEDIO P/BAJAS TEKA	GENERAL 09	11-03-09	169,28	132,04	37,24
SILLON 8100R COURT ,21	GENERAL 09	11-03-09	318,71	248,59	70,12
MESA	GENERAL 09	11-03-09	142,79	111,38	31,41
MOBILIARIO PCTEX 2010	PCTEX12	30-04-09	10.914,88	7.367,56	3.547,32
ARMARIOS ALTO DIAFANO TEKA, ESTANTE 88 30MM TEKA, ARMARIO BAJO DIAFANO TEKA	GENERAL 10	04-03-10	1.923,80	1.144,67	779,13
ESTANTERIA METALICA A, ESTANTERIA B	GENERAL 10	04-03-10	681,64	405,55	276,09
ESTANTERIAS	GENERAL 10	04-03-10	240,52	179,89	60,63
ARMARIO PUERTAS TEKA	GENERAL 10	06-10-10	311,55	136,78	174,78
30 SILLAS ESPACIO COL. NEGRO	GENERAL11	18-05-11	2.499,00	1.307,80	1.191,20
SILLONES CUERO SALA ESPERA	PCTEX12	19-07-11	1.232,00	554,40	677,60
CORTINAS VERTICALES 127 MM	INCUBA	21-02-13	1.231,65	653,41	578,24
MOBILIARIO PCTEX	INCUBA	30-07-13	6.805,21	2.327,00	4.478,21
MOBILIARIO CENTRO NEGOCIOS	GENERAL 15	15-01-15	1.907,23	544,76	1.362,47
MUEBLES SEGUNDA MANO	GENERAL 15	28-01-15	3.706,78	898,13	2.808,65
MESA CON FORMA 240X122	GENERAL 16	25-04-16	794,87	51,74	743,13
MESAS, SILLAS Y VINILO MATEADO	GENERAL 16	26-05-16	991,02	58,87	932,15
MESAS, SILLAS Y VINILO MATEADO	GENERAL 16	26-05-16	794,87	47,22	747,65
MESAS, SILLAS Y VINILO MATEADO	GENERAL 16	26-05-16	794,87	47,22	747,65
AJUSTE IVA 2ºT 2016 PRORRATA	GENERAL 16	30-06-16	538,75	0,00	538,75

125



EL SECRETARIO



EL PRESIDENTE

DESCRIPCIÓN	PROYECTO	FECHA ADQ.	V. ADQ.	AM.AC.	V.N.C.
<b>SUBTOTAL MOBILIARIO FUNDECYT</b>			<b>47.498,34</b>	<b>24.528,15</b>	<b>22.970,19</b>
5 MESAS DE CHAPA GALVANIZADA	GR10066	14-10-11	1.325,00	585,66	739,34
<b>SUBTOTAL MOBILIARIO CESION</b>			<b>1.325,00</b>	<b>585,66</b>	<b>739,34</b>
CONVERTIDOR RS232/485 BIDIRECC	GENERAL 10	13-05-10	85,63	85,63	0,00
MONITOR EIZO FLEXSCAN S2233W	AV-MOV	06-10-10	408,85	408,85	0,00
DISCOS DUROS	GENERAL 12	07-05-12	92,37	92,37	0,00
PROYECTOR BENQ	PETRA	18-09-12	628,22	628,23	0,00
CAMARA CANON	GENERAL 12	05-11-12	1.646,97	1.133,01	513,96
CENTRALITA PCTEX	GENERAL 12	27-12-12	410,94	410,95	0,00
PORTATILES	NICARAGUA 3	10-06-13	2.862,34	2.546,30	316,05
ORDENADORES SOBREMESA	NICARAGUA 3	19-06-13	1.700,00	1.501,67	198,33
PORTATIL	PCTEX12	06-06-12	1.599,00	1.599,00	0,00
IMPRESORA ZENIUS CLASSIC USB	PCTEX12	25-09-12	1.435,00	1.435,00	0,00
ORDENADOR ASUS PRO	GENERAL 14	09-12-14	529,00	272,58	256,42
APPLE MAC BOOK	GENERAL 15	22-04-15	1.358,42	701,30	657,13
TARJETA DIGIUM B410P	GENERAL 15	11-03-15	620,02	279,81	340,22
ORDENADOR ASUS NEW YORK	GENERAL 15	27-11-15	738,11	243,79	494,32
IPHONE 6S 64GB SPACE GREY	GENERAL 15	19-11-15	785,05	345,85	439,20
ORDENADORES ATX TALUIS	REDINED 15	27-11-15	2.748,25	747,84	2000,41
PORTATIL TOSHIBA SATELLITE	GENERAL 16	10-03-16	820,30	166,11	654,19
IVA EQUIPOS OLPC NICARAGUA	OLPC NICARAGUA	01-01-16	621,70	0,00	621,70
AJUSTE IVA 2ºT 2016 PRORRATA	GENERAL 16	30-06-16	130,92	0,00	130,92
<b>TOTAL EQUIPOS PROC. INFORMACION FUNDECYT</b>			<b>19.221,09</b>	<b>12.598,27</b>	<b>6.622,82</b>
ORDENADOR OLIVENZA	REDIE	16-04-12	484,41	484,42	0,00
ORDENADOR	GR10066	17-06-12	1.693,22	1.693,22	0,00
ORDENADOR	PCJ1007 R. TABLA	30-08-12	720,34	720,34	0,00
IPAD WIFI 4G 64 GB	PCJ1007 R. TABLA	14-08-12	677,12	677,12	0,00
ORDENADOR SEMITORRE QUARK LINE	SGAPI ROMA CAMPILLO	16-10-12	799,10	799,10	0,00
ORDENADOR SEMITORRE QUARK LINE	GR10130	16-10-12	799,10	799,10	0,00
ORDENADOR PB ASUS P8H6-1	REDIE	29-10-12	533,72	533,72	0,00
PORTATIL HP PAVILION	SGAPI ROMA CAMPILLO	15-11-12	577,69	577,70	0,00
IMPRESORA LASERJET COLOR	PCJ1007 R. TABLA	14-08-12	236,44	236,44	0,00
DISCO DURO TOSHIBA	CALIBER	21-03-12	72,29	72,29	0,00
RADIO TRANSMISOR COBRA + ICOM	SGAPI ROMA CAMPILLO	07-05-12	351,01	351,01	0,00
MINI N2800 1GB	IB10049	01-06-12	278,81	278,81	0,00
SCANNER HP	REDIE	19-06-12	759,75	759,75	0,00
DISCO DURO HP	SGAPI ROMA TERRON	19-06-12	82,60	82,60	0,00
DISCOS DUROS	GR10066	14-09-12	487,60	487,60	0,00
CAMARA REFLEX CANON EOS 5D	PCJ1007 R. TABLA	14-08-12	494,57	494,57	0,00
HDD 3TB USB 3.0	PCJ1007 R. TABLA	14-08-12	266,45	266,45	0,00
PROYECTORES	PCJ1007 R. TABLA	14-08-12	500,00	500,00	0,00
DISCO EXTERNO TOSHIBA 500 GB	IB10049	30-10-12	57,85	57,85	0,00
CAMARA REFLEX	GR10130	04-11-12	395,87	395,88	0,00
SWITCH TP-LINK 5P	GR10130	13-11-12	13,50	13,50	0,00


  
 EL SECRETARIO

  
 EL PRESIDENTE

DESCRIPCIÓN	PROYECTO	FECHA ADQ.	V. ADQ.	AM.AC.	V.N.C.
PROYECTOR LED 50WIP65	CEREZO	15-02-13	352,38	24,28	328,10
PORTATIL ASUS G56JK	GR10006	12-12-14	962,81	493,44	469,37
MULTIFUNCION HP OFFICEJET PRO	REDINED 2016	04-11-16	674,18	26,97	647,21
PROYECTOR SONY XGA	REDINED 2016	04-11-16	1.020,51	40,82	979,69
PORTATIL ASUS GL552VW	REDINED 2016	31-10-16	1.431,78	60,85	1.370,93
<b>TOTAL EQUIPOS PROC. INFORMACION CESION</b>			<b>14.723,10</b>	<b>10.927,83</b>	<b>3.795,27</b>
MOTOSIERRA JONSERED CS-21	PDT08B051	04-02-09	626,00	495,17	130,83
CAUDALIMETRO VOLUMETRICO	PDT07B004	18-02-09	2.561,00	2.015,51	545,49
CONDUCTIVIMETRO HI-9033 MU	PDT08B010	25-02-09	535,00	419,98	115,02
PROTOTIPO DE FOTBIORREACTOR	PDT08B051	01-04-09	3.000,00	2.301,00	699,00
PROTOTIPOS LECTOR RFID	PDT08B029	24-04-09	15.086,21	11.586,21	3.500,00
PROTOTIPO CONTROLADOR LECTOR	PDT08B029	29-04-09	25.431,03	19.531,03	5.900,00
BOMBA DE VACIO V-700	GRU09144	30-04-09	2.166,66	1.661,83	504,83
AGITADOR AGIMATIC	PDT08B010	30-04-09	798,40	612,37	186,03
AGITADOR VIBRADOR P.PLACA	PRI07A103	08-05-09	1.805,80	1.380,43	425,37
FRIGOTERMOSTATO FOC225E	PDT08B039	22-05-09	3.017,24	2.296,11	721,13
PROTOTIPO DE FOTBIORREACTOR	PDT08B051	01-06-09	3.000,00	2.301,00	699,00
ROTOFIX, BENCHTOP CENTRIFUGADORA	PDT08B051	22-06-09	4.150,30	3.004,35	1.145,95
AGITADOR ORBITAL MIDI	PDT08B051	30-06-09	1.483,12	1.112,34	370,78
AGITADOR MIMAGMIX 2L 400º	GRU09136	30-06-09	198,77	149,08	49,69
BALANZA ACCULAB 210GR	GRU09136	30-06-09	960,00	720,00	240,00
ARMARIO REFRIGERADOR AN1002	PDT08B039	10-07-09	2.155,17	1.609,91	545,26
AGITADOR CON PLATAFORMA	PDT08B039	13-07-09	2.155,17	1.724,14	431,03
BOMBA INYECTORA 12V	PRI08A069	15-07-09	806,90	601,95	204,95
DEPOSITO 300 LITROS Y PROGRAMADOR	GRU09112	31-08-09	156,91	114,99	41,92
OBJETIVO MACRO FOTO 90MM	GRU09112	25-09-09	560,34	406,80	153,54
INSTALACION ALPHAGAZ	PDT08B051	29-09-09	500,00	362,50	137,50
MICROONDAS TEKA MS-20	GRU09101	05-10-09	85,34	61,78	23,56
SPLIT INVERTER 1X1 PARED	PDT07B021	07-10-09	1.946,55	1.407,36	539,19
AGITADOR DE BALANCEO	GRU09112	14-10-09	1.822,40	1.313,95	508,45
FOTOBIORREACTORES 200/400	PDT08B051	15-10-09	12.500,00	9.012,50	3.487,50
MASTICATOR BASIC 400ML	PDT08B013	16-10-09	1.489,65	1.072,55	417,10
SONDAS NTC	GRU09144	26-10-09	901,00	646,92	254,08
MESA DE CULTIVO	PDT09B031	30-11-09	9.973,00	7.064,21	2.908,79
EVAPORADOR	GRU09136	11-12-09	2.708,81	1.910,46	798,35
FOTOBIORREACTORES 200/400	PDT08B051	31-12-09	12.500,00	8.753,47	3.746,53
HORNO DE CONVECCION FORZADA	PRI09A020	31-12-09	6.470,00	4.530,80	1.939,20
EXTRACTOR PARA OXIGENAR AGUA	PDT08B051	26-01-10	295,00	180,61	114,39
DATALOGGER EM5B	PDT09B028	08-02-10	1.603,00	1.059,58	543,42
ENVASADORA VACIO CAMARA INOX	SEÑORIO	17-02-10	1.928,00	1.226,21	701,79
CAMARA PRESION SCHOLANDER PMS	PDT09B028	22-02-10	1.673,00	1.040,61	632,39
OZONIZADOR LAMPARA EF. CORONA	PDT09B001	02-03-10	2.428,00	1.626,76	801,24
ROTOR F0850	PDT08B010	10-03-10	1.485,65	965,69	519,97
SIST. DISTRIB. OZONO GASEOSO	PDT09B001	10-03-10	1.557,00	1.012,05	544,95
ROTAVAPOR R-210A REFRIG DIAG.A, BOMBA DE VACIO V-700	PDT08B013	31-03-10	2.771,21	1.848,36	922,85
BOMBA DE VACIO V-700	PDT08B013	31-03-10	1.518,69	1.012,97	505,72



EL SECRETARIO




EL PRESIDENTE

DESCRIPCIÓN	PROYECTO	FECHA ADQ.	V. ADQ.	AM.AC.	V.N.C.
FRIGORIFICO 321L LYNX	PDT09B001	31-03-10	477,00	318,16	158,84
SISTEMA DETECCION OZONO EN LIQ	PDT09B001	19-04-10	2.060,00	1.285,44	774,56
PLATAFORMAS S/P.SB-OC-01 Y O2	PDT08B051	21-04-10	4.602,00	2.853,24	1.748,76
BOMBA DE VACIO 630 MM HG VAC/R	PDT08B051	25-04-10	501,00	306,11	194,89
BAÑO ULTRASONIDO 35/130KHZ 3,5	PDT09B002	26-04-10	2.103,00	1.280,73	822,27
QUALITY SPEC PRO CALIBRACION	PDT09B035	30-04-10	34.482,00	23.121,94	11.360,06
LINEA DE HUMOS FOTORREACTOR	PDT08B051	30-04-10	1.108,43	739,08	369,36
ESPECTOMETRO BIOMATE	PRI09C063	30-04-10	8.030,00	5.356,01	2.673,99
INCUBADOR BASIC MEMMERT	PDT09B001	30-04-10	4.051,72	2.702,49	1.349,23
COMPRESOR MONOFASICO 100 LT	PDT08B051	03-05-10	570,02	372,22	197,80
CELULA MINIKRAMER-OTTAWA	PDT09B040	10-05-10	1.849,58	1.181,88	667,70
CEPTOMETRO MODELO LP-80	PDT09B028	24-05-10	4.000,00	2.448,00	1.552,00
CASETA PROTECCION EQUIPAMIENTO	PDT08B051	28-05-10	2.530,00	1.528,12	1.001,88
ESPECTROFOTOMETRO	PDT09B025	11-06-10	7.758,62	4.903,45	2.855,17
ARCON CONGELADOR	PDT09B002	14-06-10	2.577,58	1.616,15	961,43
MODULE MK LABOR PILOT	PDT09B002	15-06-10	2.475,40	1.546,68	928,72
CALIBRE MITUTOYO, CALIBRE TRANSMISION USB	FRUGALIA	30-06-10	598,00	540,60	57,40
CONGELADOR VERTICAL -40°C	PDT09B040	31-08-10	2.529,66	1.622,28	907,38
ECOGRAFO PORTATIL INSERBO FUTU, ECOGRAFO PORTATIL INSERBO FUTU	PDT09B013	07-09-10	2.130,00	1.318,47	811,53
AUTOMATISMO PARA CONTROL OZONO	PDT09B001	15-09-10	1.339,83	832,75	507,08
ESTRUCT. DE TUBO Y CERRAMIENTO	ADESVA	17-09-10	1.300,00	794,30	505,70
6 PICADORAS MOULINEX 700W	ADESVA	23-09-10	333,05	219,82	113,24
ESPECTOFOTOMETRO COLORIMETRO	PDT09B008	24-09-10	11.013,00	6.662,87	4.350,13
ULTRA CONGELADOR VERTICAL	PDT09B008	30-09-10	6.576,27	4.110,18	2.466,10
CALIBRE ABSOLUTE DIGIMATIC	PDT09B040	30-09-10	806,72	504,20	302,52
BOMBA MONOFASICA RECIRCULACION	PDT09B001	15-11-10	1.317,29	795,91	521,39
FRIGORIFICO COMBI +	GR10130	16-02-11	277,27	163,04	114,23
CUBETA ELECTROFOR+PEINES+BAND	GR10130	23-03-11	221,85	128,01	93,84
SUBCELL GT W/15X25 TRAY&CASTE	GR10130	23-03-11	368,00	212,34	155,66
FRIGORIFICO COMBIN. DE LIBRE I	GR10130	24-03-11	422,88	244,00	178,88
FRIGORIFICO CONBIN, DE LIBRE I	GR10130	24-03-11	422,88	244,00	178,88
DATALOGGER DS-LOG32	IB10049	31-03-11	686,00	394,45	291,55
CONGELADOR 106L. PUERTA	GR10130	31-03-11	453,90	260,99	192,91
INCUBADOR BASIC MEMMERT	PDT09B001	29-04-11	3.754,24	2.128,65	1.625,59
DEPOSITO 1000L HORIZONTAL PATA	HERAL ENOL.	13-05-11	565,00	318,13	246,87
CALIBRE ABSOLUTO DIGIMATIC+INT	IB10079	31-05-11	1.554,57	867,97	686,60
MOTOBOMBA PRESION 6,5 HP HIDRO	PDT09B040	31-05-11	515,68	287,92	227,76
PENETOMETRO DIGITAL DATOS PC	GR10006	02-06-11	1.424,00	794,59	629,41
FRIGORIFICO ASPES	PDT09B040	08-06-11	381,36	199,45	181,91
ARCON INDESIT	AGROSEGURO10	08-06-11	440,68	245,02	195,66
CONDUCTIMETRO + KIT MEDICION	IB10023	13-06-11	1.020,00	568,14	451,86
CONTADOR DE COLONIAS	PDT09B001	15-06-11	1.104,00	611,80	492,20
CAMARA CANON EOS 600D	IB10023	16-06-11	1.187,63	639,56	548,07
GPS GARMIN MAP 62ST	IB10023	16-06-11	524,55	282,53	242,03
KIT COMPLET PH25	PDT09B001	16-06-11	423,72	234,74	188,98



EL SECRETARIO



EL PRESIDENTE



DESCRIPCIÓN	PROYECTO	FECHA ADQ.	V. ADQ.	AM.AC.	V.N.C.
COLUMNA ACESAQ 100x21,2	CALIBER	22-06-11	2.165,60	1.195,41	970,19
INCUBADOR CULTURA M	PDT09B001	24-06-11	250,00	138,00	112,00
ARCON CONGELADOR	GR10130	27-06-11	560,00	308,47	251,53
SACAMUESTRAS DE SUELO+BARRENA	GR10066	04-07-11	753,00	413,31	339,69
HIPSOMETRO DIGITAL VERTEX IV	GR10066	04-07-11	1.460,00	801,54	658,46
FUENTE ALIMENTACION 307243	GR10130	05-07-11	742,54	407,65	334,89
AGITADOR MULTIPLE 4 PLAZAS OVA	PDT09B035	15-07-11	1.003,00	556,47	446,53
KIT COMPLETO PH 25+ Y ACCESOR.	PDT09B008	22-07-11	539,00	293,16	245,84
ARCON CONGELADOR	PDT09B028	25-07-11	515,00	279,67	235,33
FRIGORIFICO 1 PUERTA S/CONGEL	GR10130	30-07-11	531,61	287,95	243,66
DESBROZADORA OLEO-MAC BC 420T	PDT09B028	10-08-11	615,09	331,47	283,62
MAQUINA TERMOSELLAR	GR10130	23-08-11	2.152,54	1.152,21	1.000,33
ATOMIZADOR STHIL SR450	GR10040	13-09-11	562,00	297,70	264,30
2 PIPETAS TRANSFERPETTE	GR10130	11-10-11	366,98	191,56	175,42
KIT COMPLETO BASIC 20+ACCESOR.	GR10130	10-11-11	451,64	230,78	220,86
FRIGORIFICO LG GB-5133	GR10130	18-11-11	932,20	476,35	455,85
ESTUFA CULTIVOS	GR10040	12-01-12	966,10	480,15	485,95
CONTADOR AGUA FRIA	CEREZO	27-03-12	1.219,20	569,97	649,23
PELADOR FRUTAS ELECTRICO	ADESVA 2	10-04-12	268,00	126,50	141,50
ACCESS TUBE KIT 1.5 STANDARD	CEREZO	27-03-12	3.333,20	1.546,27	1.786,93
PIPETAS AUT.	GR10130	10-04-12	330,00	148,04	181,96
CELULA FILTRACION TANGENCIAL	PCJ1007 R. TABLA	27-06-12	14.666,42	6.558,51	8.107,91
GPS GARMIN OREGON 450	PRI09A059	31-07-12	375,20	164,26	210,94
RADIO TRANSMISOR COBRA MT975C	SGAPI ROMA J. TERRON	31-08-12	93,00	39,96	53,04
SISTEMA INTEGRAL PROGRAMACION RIEGO	CEREZO	03-09-12	4.628,00	1.988,65	2.639,35
TARRO CRISTAL FIDO 500 GR	GR10066	12-09-12	1.224,00	522,65	701,35
MICROPIPETA ELITE	GR10130	19-06-12	360,00	161,44	198,56
MICROPIPETAS	PCJ1007 R. TABLA	19-07-12	789,00	347,56	441,44
REFRACTOMETRO MASTER	GR10130	25-10-12	94,00	39,29	54,71
FRIGORIFICO COMBI ZANUSSI	GR10130	12-11-12	447,60	247,12	200,48
ARCON CONGELADOR VERTICAL ZANUSSI	GR10130	12-11-12	550,85	226,79	324,06
CUBO+KIT ILUMINACION	ADESVA 2	15-11-12	283,56	117,12	166,44
MICROCENTRI 6*1,5	GR10130	16-11-12	171,00	70,45	100,55
AGITADOR VORTEX	GR10130	16-11-12	220,75	90,69	130,06
BASE RODANTE	GR10130	19-11-12	2.553,05	1.049,31	1.503,75
BARRENA ESPIRAL	CEREZO	20-11-12	111,00	45,73	65,27
MICROPIPETA ELITE	GR10130	10-12-12	360,00	146,16	213,84
ESTEREOMICROSCOPIO	GR10040	12-12-12	215,00	87,08	127,92
REFLECTOMETRO RQFLEX	GR10130	17-12-12	954,90	385,78	569,12
2 PICADORAS MOULINEX	CEREZO	20-02-13	97,19	37,56	59,63
PHMETRO BASIC 20+	SGAPI ROMA CAMPILLO	11-03-13	480,97	183,03	297,94
BOMBA CUATERNARIA	GR10006	26-04-13	2.110,49	801,99	1.308,50
CUADRO BOMBA 10 CV ARRANCADOR	AQUAPHYTEX	31-05-13	586,50	234,60	351,90
MAQUINA FABRICA HIELO	GR10130	14-06-13	1.259,10	503,64	755,46
SISTEMA CALEFACCION CONTROL T <sup>®</sup>	GR10006	17-06-13	2.750,00	1.100,00	1.650,00


 EL SECRETARIO


 EL PRESIDENTE

DESCRIPCIÓN	PROYECTO	FECHA ADQ.	V. ADQ.	AM.AC.	V.N.C.
CENTRALITA CONMUTACION GENERAL	AQUAPHYTEX	11-07-13	1.153,36	461,35	692,01
FUENTE DE LUZ EXTERNA EL 6000	AQUAPHYTEX	04-08-13	2.354,00	802,32	1.551,68
ESTUFA CULTIVO 53L	GR10112	30-09-13	2.060,20	670,14	1.390,06
BAÑO CON AGITACIÓN	PCJ1007 R. TABLA	30-09-13	2.476,00	805,39	1.670,61
DATALOGGER ECOLOG TH1	GR10006	30-09-13	2.300,00	920,00	1.380,00
CABINA +2/+40°C 360L	GR10130	22-10-13	1.556,00	622,10	933,90
CENTRIFUGA LABORATORIO 100L	GR10006	18-11-13	9.572,73	2.983,50	6.589,23
EQUIPAMIENTO AUX. CENTRIFUGA	MONILINIA	18-11-13	1.977,27	603,07	1.374,20
SENSOR TEMP, HUMEDAD REL, PRESION	GR10130	05-12-13	1.397,40	428,92	968,48
ESTUFA REFRIGERADA PELTIER	PCJ1007 R. TABLA	09-01-14	1.995,00	594,07	1.400,93
TRANSDUCERS	GR10066	01-07-14	2.758,80	689,70	2.069,10
SISTEMA CAMARAS GRABACION INSECTOS	GR10040	31-07-14	1.103,54	266,99	836,55
IONOMETRO	IBERTOM	06-08-14	1.585,00	380,84	1.204,16
ARMARIO CONGELADOR 2 PUERTAS	PCJ1007 R. TABLA	18-08-14	7.350,00	1.741,54	5.608,46
SONDA REGISTRADORA	GR10112	10-09-14	3.553,00	820,15	2.732,85
SENSORES DE TEMPERATURA	GR10130	20-11-14	1.732,00	366,13	1.365,87
BALANZA DE PRECISION	GR10130	26-11-14	899,00	188,54	710,46
CABEZAL OPTICO ZOOM	GR10066	12-12-14	4.138,00	1.076,85	3.061,15
<b>TOTAL O. INMOV. MATERIAL CESION</b>			<b>364.738,28</b>	<b>217.516,10</b>	<b>146.994,77</b>
CAMARA DIGITAL	SOFT.LIBRE07	16-02-07	592,78	585,07	7,71
EXTRACTOR	GENERAL07	18-06-07	49,68	47,34	2,34
DESCOLGADOR REMOTO	GENERAL08	22-01-08	279,64	249,75	29,89
INVENTARIABLES	U. DIVULGACION	18-03-08	34,90	30,64	4,26
MONOBLOCK IGLOO	GENERAL08	10-06-08	395,69	338,70	56,99
PANELES DIVISORIOS	GENERAL08	30-07-08	1.487,20	1.255,20	232,00
CONTADOR AGUA FRIA	PDT09B028	02-03-10	1.841,40	1.241,92	599,48
AJUSTES IVA	GENERAL	19-01-06	-1.119,34	0,00	-1.119,34
CORTINAS VERTICALES	GENERAL 12	25-10-12	2.134,42	992,51	1.141,91
PUERTAS ANTIPANICO	GENERAL 12	25-10-12	3.096,23	1.439,74	1.656,49
PERSIANAS VENECIANAS	GENERAL 12	29-10-12	3.278,94	1.377,15	1.901,79
PERSIANAS VENECIANAS	GENERAL 12	29-10-12	591,52	248,44	343,08
3 FAMITEL LG300	NODO PIDI	14-02-09	173,88	137,02	36,86
PLANTRONIC DUOSET ANTIRUIDO	NODO PIDI	23-10-09	409,80	294,65	115,15
CENTRAL SINTONY 220+BATERIA	GENERAL11	17-08-11	476,20	255,69	220,51
MARCO DIGITAL	INCUBA	25-01-13	410,00	164,00	246,00
<b>TOTAL O. INMOVILIZADO MATERIAL FUNDECYT</b>			<b>14.132,94</b>	<b>8.657,82</b>	<b>5.475,12</b>
DERECHOS DE USO CENTRO	GENERAL 12	01-09-12	872.972,36	37.828,79	835.143,57
<b>TOTAL DCHOS. USO EDIFICIO BADAJOZ</b>			<b>872.972,36</b>	<b>37.828,79</b>	<b>835.143,57</b>
DERECHOS DE USO EDIFICIO CACERES	GENERAL 13	01-01-13	954.613,60	38.184,56	916.429,04
OBRA EDIFICIO CACERES	GENERAL 15	07-07-15	47.543,75	703,97	46.839,78
<b>TOTAL DCHOS. USO EDIFICIO CACERES</b>			<b>1.002.157,35</b>	<b>38.888,53</b>	<b>963.268,82</b>
DERECHOS DE USO CC 2015	GENERAL 15	07-07-15	541.070,54	8.036,36	533.034,18
<b>TOTAL DCHOS. USO EDIF. BADAJOZ</b>			<b>541.070,54</b>	<b>8.036,36</b>	<b>533.034,18</b>
EDIFICIO CEINNTEC		01-07-12	4.860.733,87	218.865,84	4.641.868,03
<b>TOTAL EDIFICIO CEINNTEC</b>			<b>4.860.733,87</b>	<b>218.865,84</b>	<b>4.641.868,03</b>

  
 EL SECRETARIO

  
 EL PRESIDENTE

**32. INFORMACION SOBRE DERECHOS DE EMISION DE GASES DE EFECTO INVERNADERO.**

La Fundación no ha tenido movimiento durante el ejercicio 2016 en esta partida.

**33. INFORMACION SOBRE EL PERIODO MEDIO DE PAGO A PROVEEDORES.**

La información en relación con el período medio de pago a proveedores en operaciones comerciales, es la siguiente:


Periodo Medio de Pago a Proveedores*	2016	2015
	Días	Días
	50	50

\*Desde la fecha de factura

En Badajoz, a 31 de marzo de 2017












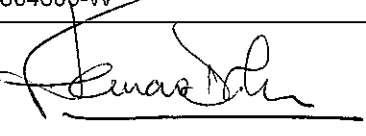

EL SECRETARIO



EL PRESIDENTE

**HOJA DE FIRMA DE CUENTAS POR LOS PATRONOS**

Las cuentas anuales que contiene el presente documento, correspondientes al ejercicio económico 2016 de la Fundación FUNDECYT PARQUE CIENTÍFICO Y TECNOLÓGICO DE EXTREMADURA, han sido aprobadas por el Patronato en la reunión celebrada el día 13 de junio de 2017, y se firman por los Patronos **asistentes:**

Firma: 	Firma:
Nombre y Apellidos: D. Guillermo Fernández Vara N.I.F.: 30446470-J	Nombre y Apellidos: D. Segundo Píriz Durán N.I.F.: 08805333-J
Firma: 	Firma: 
Nombre y Apellidos: D. José Luis Navarro Ribera N.I.F.: 8787618-P	Nombre y Apellidos: Dª Begoña García Bernal N.I.F.: 7019190-G
Firma: 	Firma:
Nombre y Apellidos: Dª Esther Gutiérrez Morán N.I.F.: 76019241-D	Nombre y Apellidos: Dª Ana Mª Vega Fernández N.I.F.: 8825845-D
Firma: 	Firma: 
Nombre y Apellidos: Dª Aurora Venegas Marín N.I.F.: 8799731-T	Nombre y Apellidos: D. Miguel Bernal Carrión N.I.F.: 8786433-L
Firma: 	Firma: 
Nombre y Apellidos: D. Jesús Alonso Sánchez N.I.F.: 7445725-G	Nombre y Apellidos: Dª Mª Isabel Igeño González N.I.F.: 34010830-V
Firma: 	Firma:
Nombre y Apellidos: D. Manuel A. González Lena N.I.F.: 08804609-W	Nombre y Apellidos: Dª Mercedes Méndez Expósito N.I.F.: 8814828-D
Firma: 	Firma:
Nombre y Apellidos: D. Fernando Henao Dávila N.I.F.: 08766739-J	Nombre y Apellidos: D. Emilio Vázquez Guerrero N.I.F.: 8726432-W
Firma: 	
Nombre y Apellidos: Dª Mercedes Vaquero Mosquera N.I.F.: 08827072-V	

  
EL SECRETARIO

  
EL PRESIDENTE



