




- 01 - Informe de Auditoría
- 02 - Balance y Cuenta de Resultados
- 03 - Memoria Anual

A large, stylized handwritten signature or mark, possibly the initials 'M', located in the bottom left corner of the page.



informe 01
de auditoría

CONFIDENTIAL - NOT FOR PUBLICATION



GLOBAL EMPRENTIA
AUDITORES

INFORME DE AUDITORIA INDEPENDIENTE DE CUENTAS ANUALES

Al Patronato de la Fundación Fundecyt Parque Científico y Tecnológico de Extremadura.

Por encargo del Director Gerente.

Hemos auditado las cuentas anuales adjuntas de la Fundación Fundecyt Parque Científico y Tecnológico de Extremadura, que comprenden el balance de situación a 31 de diciembre de 2015, la cuenta de pérdidas y ganancias y la memoria correspondientes al ejercicio terminado en dicha fecha.

Responsabilidad de los administradores en relación con las cuentas anuales

Los administradores son responsables de formular las cuentas anuales adjuntas, de formar que expresen la imagen fiel del patrimonio, de la situación financiera y de los resultados de la Fundación Fundecyt Parque Científico y Tecnológico de Extremadura, de conformidad con el marco normativo de información financiera aplicable a la entidad en España, que se identifica en la nota 2 de la memoria adjunta, y del control interno que consideren necesario para permitir la preparación de cuentas anuales libres de incorrección material, debida a fraude o error.

Responsabilidad del auditor

Nuestra responsabilidad es expresar una opinión sobre las cuentas anuales adjuntas basada en nuestra auditoría. Hemos llevado a cabo nuestra auditoría de conformidad con la normativa reguladora de la auditoría de cuentas vigente en España. Dicha normativa exige que cumplamos los requerimientos de ética, así como que planifiquemos y ejecutemos la auditoría con el fin de obtener una seguridad razonable de que las cuentas anuales están libres de incorrecciones materiales.

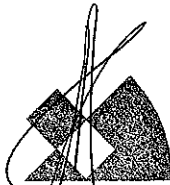
Una auditoría requiere la aplicación de procedimientos para obtener evidencia de auditoría sobre los importes y la información revelada en las cuentas anuales. Los procedimientos seleccionados dependen del juicio del auditor, incluida la valoración de los riesgos de incorrección material en las cuentas anuales, debida a fraude o error. Al efectuar dichas valoraciones del riesgo, el auditor tiene en cuenta el control interno relevante para la formulación por parte de la entidad de las cuentas anuales, con el fin de diseñar los procedimientos de auditoría sean adecuados en función de las circunstancias y no con la finalidad de expresar una opinión sobre la eficacia del control

interno de la entidad. Una auditoría también incluye la evaluación de la adecuación de las políticas contables aplicadas y de la razonabilidad de las estimaciones contables realizadas por la dirección así como la evaluación de la presentación de las cuentas anuales tomadas en su conjunto.

Consideramos que la evidencia de auditoría que hemos obtenido proporciona una base suficiente y adecuada para nuestra opinión de auditoría.

Opinión

En nuestra opinión, las cuentas anuales adjuntas expresan, en todos los aspectos significativos, la imagen fiel del patrimonio y de la situación financiera de la Fundación Fundecyt Parque Científico y Tecnológico de Extremadura a 31 de diciembre de 2015, así como de sus resultados correspondientes al ejercicio anual terminado en dicha fecha, de conformidad con el marco normativo de información financiera que resulta de aplicación y, en particular, con los principios y criterios contables contenidos en el mismo.



GLOBAL EMPRESA AUDITORES SLP

CIF: B06632046

Inscrita en el R.O.A.C. con el nº S2224


Agustín Jiménez Sánchez
Socio Auditor de Cuentas
24 de Mayo de 2016



balance
y cuenta de resultados **2**

My

CONSEJO DE ADMINISTRACIÓN



FUNDACIÓN FUNDECYT PARQUE CIENTIFICO TECNOLOGICO DE EXTREMADURA

BALANCE DE SITUACION AL 31 DE DICIEMBRE DE 2015 y 2014 (Expresados en euros)

ACTIVO	NOTAS	2015	2014
A) ACTIVO NO CORRIENTE		7.300.505,72	6.843.307,35
I. Inmovilizado intangible	8	2.562.058,86	2.057.824,42
2. Patentes, licencias, marcas y similares		7.147,40	8.902,40
5. Aplicaciones Informáticas		9.789,42	28.888,04
6. Otro Inmovilizado Intangible		2.545.122,04	2.020.033,98
II. Inmovilizado material	5	4.730.446,86	4.777.482,93
1. Terrenos y construcciones		4.690.475,37	4.739.082,71
2. Instalaciones técnicas y otro inmovilizado material		39.971,49	38.400,22
V. Inversiones financieras a largo plazo	10	8.000,00	8.000,00
B) ACTIVO CORRIENTE		2.131.072,34	3.829.482,03
II. Existencias	14	350,00	2.116,87
III. Usuarios y otros deudores de la actividad propia	11	0,00	0,00
IV. Deudores comerciales y otras cuentas a cobrar	10	801.747,99	2.711.476,45
3. Deudores varios		123.615,83	278.450,36
4. Personal		4.237,55	2.697,93
6. Otros créditos con las Administraciones Públicas	16	673.894,61	2.430.328,16
VI. Inversiones financieras a corto plazo	10	750.000,00	535.000,00
VII. Periodificaciones a corto plazo		7.607,05	8.124,38
VIII. Efectivo y otros activos líquidos equivalentes	10	571.367,30	572.764,33
1. Tesorería		571.367,30	572.764,33
TOTAL ACTIVO (A+B)		9.431.578,06	10.672.789,38

PATRIMONIO NETO Y PASIVO	NOTAS	2015	2014
A) PATRIMONIO NETO		4.837.227,86	5.544.032,08
A-1) Fondos propios	13	899.278,09	585.134,17
I. Dotación fundacional		60.050,61	60.050,61
II. Reservas		457.905,49	353.854,23
IV. Excedente del ejercicio		381.321,99	171.229,33
A-3) Subvenciones, donaciones y legados de capital y otros	21	3.937.949,77	4.958.897,91
B) PASIVO NO CORRIENTE	10	3.048.346,71	3.455.599,99
II. Deudas a largo plazo		3.048.346,71	3.455.599,99
C) PASIVO CORRIENTE		1.546.003,49	1.673.157,31
II. Provisiones a corto plazo	18	339.946,26	586.445,72
III. Deudas a corto plazo	10	456.514,85	456.522,80
2. Deudas con entidades de crédito.		93.284,94	88.615,41
5. Otros Pasivos financieros		363.229,91	367.907,39
V. Acreedores comerciales y otras cuentas a pagar		749.542,38	586.397,20
2. Proveedores	10	117.664,95	74.184,10
3. Acreedores varios	10	62.274,93	60.406,30
5. Personal (Remuneraciones Pendientes de Pago)	10	2.790,60	0,00
6. Otras deudas con las Administraciones Públicas	16	566.811,90	451.806,80
VI. Periodificaciones a corto plazo		0,00	43.791,59
TOTAL PATRIMONIO NETO Y PASIVO (A+B+C)		9.431.578,06	10.672.789,38

EL SECRETARIO

1

EL PRESIDENTE

Cuenta de resultados de Fundación FUNDECYT y Parque Científico y Tecnológico de Extremadura correspondiente al ejercicio terminado el 31 de Diciembre de 2015

	NOTAS DE LA MEMORIA	(Debe)/Haber 2015	(Debe)/Haber 2014
A) Excedente del ejercicio			
1. Ingresos de la actividad propia		2.165.040,52	2.760.852,76
c) Ingresos de promociones, patrocinadores y colaboraciones		0,00	21.000,00
d) Subvenciones, donaciones y legados imputados al excedente del ejercicio	21	2.165.040,52	2.739.852,76
2. Ventas y otros ingresos de la actividad mercantil		1.063.266,95	1.161.488,95
3. Gastos por ayudas y otros		-51.717,55	-378.734,70
a) Ayudas monetarias	17	-27.373,60	-378.734,70
d) Reintegro de subvenciones, donaciones y legados		-24.343,95	0,00
4. Variación de existencias de productos terminados y en curso de fabricación		0,00	0,00
5. Trabajos realizados por la entidad para su activo		0,00	0,00
6. Aprovisionamientos		-93.791,89	-253.734,32
7. Otros ingresos de la actividad		15,76	8.351,18
8. Gastos de personal		-1.968.815,75	-2.039.237,54
9. Otros gastos de la actividad		-578.362,71	-991.610,20
10. Amortización del inmovilizado		-144.992,20	-141.866,70
11. Subvenciones, donaciones y legados de capital traspasados al excedente del ejercicio	5 y 8 21	68.322,64	64.644,68
12. Exceso de provisiones		0,00	0,00
13. Deterioro y resultado por enajenaciones del inmovilizado		-4.486,09	0,00
14. Otros Resultados		0,00	0,00
A.1) EXCEDENTE DE LA ACTIVIDAD (1+2+3+4+5+6+7+8+9+10+11+12+13+14)		454.479,68	190.154,11
15. Ingresos financieros		5.388,29	25.385,54
16. Gastos financieros		-78.634,91	-43.740,84
17. Variación de valor razonable en instrumentos financieros		0,00	0,00
18. Diferencias de cambio	15	88,93	-569,48
19. Deterioro y resultado por enajenaciones de instrumentos financieros		0,00	0,00
A.2) EXCEDENTE DE LAS OPERACIONES FINANCIERAS (14+15+16+17+18)		-73.157,69	-18.924,78
A.3) EXCEDENTE ANTES DE IMPUESTOS (A.1+A.2)		381.321,99	171.229,33
20. Impuestos sobre beneficios		0,00	0,00
A.4) Variación de patrimonio neto reconocida en el excedente del ejercicio (A.3+19)		381.321,99	171.229,33
B) Ingresos y gastos imputados directamente al patrimonio neto			
1. Subvenciones recibidas		0,00	0,00
2. Donaciones y legados recibidos		0,00	0,00
3. Otros ingresos y gastos		-67.178,07	2.469,79
4. Efecto impositivo		0,00	0,00
B.1) Variación de patrimonio neto por Ingresos y gastos reconocidos directamente en el patrimonio neto (1+2+3+4)		-67.178,07	2.469,79
C) Reclasificaciones al excedente del ejercicio			
1. Subvenciones recibidas		0,00	0,00
2. Donaciones y legados recibidos		0,00	0,00
3. Otros ingresos y gastos		0,00	0,00
4. Efecto impositivo		0,00	0,00
C.1) Variación de patrimonio neto por reclasificaciones al excedente del ejercicio (1+2+3+4)		0,00	0,00
D) Variaciones de patrimonio neto por ingresos y gastos imputados directamente al patrimonio neto (B.1+C.1)		-67.178,07	2.469,79
E) Ajustes por cambios de criterio		0,00	0,00
F) Ajustes por errores		0,00	0,00
G) Variaciones en la dotación fundacional		0,00	0,00
H) Otras variaciones		-1.020.948,14	-285.880,99
I) RESULTADO TOTAL, VARIACIÓN DEL PATRIMONIO NETO EN EL EJERCICIO (A.4+D+E+F+G+H)		-706.804,22	-112.181,87

EL SECRETARIO

2

EL PRESIDENTE



economic
annual 3

© 2003 by the Board of Governors of the Federal Reserve System. All rights reserved. This publication is available in large print and Braille editions. For more information, contact the Board of Governors, 20th Street, N.W., Washington, D.C. 20535.

FUNDACION FUNDECYT – PARQUE CIENTIFICO Y TECNOLOGICO DE
EXTREMADURA

MEMORIA NORMAL del Ejercicio a 31/12/2015

1. ACTIVIDAD DE LA ENTIDAD.

La Fundación FUNDECYT – Parque Científico y Tecnológico de Extremadura fue constituida mediante escritura pública en Badajoz a 21 de Noviembre de 2012 ante el notario del Ilustre Colegio Notarial de Extremadura D. Luis Pla Rubio.

La Fundación tiene su domicilio en la Universidad de Extremadura, Avda. de Elvas s/n, 06071 - Badajoz, sede a su vez del órgano de gobierno de la Fundación.

La Fundación tiene por objeto contribuir al aprovechamiento social y económico de la ciencia y la tecnología, el apoyo y promoción del desarrollo científico y tecnológico y su gestión, lograr un mejor aprovechamiento de la investigación y la innovación y estimular la participación de la sociedad civil movilizand sus recursos. Para la realización de estos fines la Fundación realizará actividades fundamentalmente, aunque sin ánimo exhaustivo, en las siguientes áreas:

- Intercambios de ciencia, tecnología y conocimiento.
- Innovación empresarial y social y para el sector público.
- Gestión de espacios de I+D e innovación, incluyendo los propios del Parque Científico y Tecnológico.
- Gestión directa y apoyo en la gestión, de proyectos nacionales y europeos.
- Atracción, gestión y desarrollo del conocimiento y del talento.
- Soporte al emprendimiento innovador basado en la ciencia, la tecnología y el conocimiento.
- Colaboración nacional e internacional con todo tipo de instituciones y organizaciones para el desarrollo de actividades en las áreas mencionadas con anterioridad.

La Fundación, en tanto ha sido constituida por fondos públicos, se guiará por el principio de eficacia en el cumplimiento de los objetos fijados y de eficiencia en la asignación y utilización de los recursos públicos, actuando en un marco de objetividad y transparencia y destinando efectivamente el patrimonio y sus rentas a los fines fundacionales.

Se le aplica la Ley 50/2002, de 26 de diciembre, de Fundaciones, Ley Orgánica 1/2002, de 22 de marzo, reguladora del Derecho de Asociación y la Ley 49/2002, de 23 de diciembre, de régimen fiscal de las entidades sin fines lucrativos, el Real Decreto 1337/2005, de 11 de noviembre, por el que se aprueba el Reglamento de Fundaciones de Competencia Estatal, el Real Decreto 1611/2007, de 7 de diciembre, por el que se aprueba el Reglamento del Registro de Fundaciones de



EL SECRETARIO



EL PRESIDENTE

FUNDACION FUNDECYT – PARQUE CIENTIFICO Y TECNOLOGICO DE
EXTREMADURA

MEMORIA NORMAL del Ejercicio a 31/12/2015

Competencia Estatal, el Real Decreto 1514/2007, de 16 de noviembre, por el que se aprueba el Plan General de Contabilidad, el Real Decreto 1515/2007, de 16 de noviembre, por el que se aprueba el Plan General de Contabilidad de Pequeñas y Medianas Empresas y los criterios contables específicos para microempresas, el Real Decreto 1491/2011, de 24 de octubre, por el que se aprueban las normas de adaptación del Plan General de Contabilidad a las entidades sin fines lucrativos y el modelo del plan de actuación de las entidades sin fines de lucro, y demás disposiciones legales aplicables.

La Entidad no participa en ninguna otra entidad, ni tiene relación alguna con otras entidades con las cuales se pueda establecer una relación de grupo o asociada de acuerdo con los requisitos establecidos en el Art. 42 del Código de Comercio y en las Normas 13ª y 15ª de la Tercera Parte del Real Decreto 1514/2007 por el que se aprobó el Plan General de Contabilidad.

La moneda funcional con la que opera la entidad es el euro. Para la formulación de los estados financieros en euros se han seguido los criterios establecidos en el Plan General Contable tal y como figura en el apartado 4. Normas de registro y valoración.

2. BASES DE PRESENTACION DE LAS CUENTAS ANUALES.

2.1. Imagen fiel.

Las Cuentas Anuales del ejercicio 2015 adjuntas han sido formuladas por la Dirección a partir de los registros contables de la Entidad a 31 de diciembre de 2015 y en ellas se han aplicado los principios contables y criterios de valoración recogidos en el Real Decreto 1491/2011, de 24 de octubre, por el que se aprueban las normas de adaptación del Plan General de Contabilidad a las entidades sin fines lucrativos y el modelo del plan de actuación de las entidades sin fines de lucro, las Resoluciones de 26 de marzo de 2013, por las que se aprueban el Plan de Contabilidad de entidades sin fines lucrativos y el Plan de Contabilidad de pequeñas y medianas entidades sin fines lucrativos, en todo lo no modificado específicamente por las normas anteriores, será de aplicación el Real Decreto 1514/2007, por el que se aprueba el Plan General de Contabilidad, la Ley 50/2002, de 26 de diciembre, de Fundaciones, Ley Orgánica 1/2002, de 22 de marzo, reguladora del Derecho de Asociación y la Ley 49/2002, de 23 de diciembre, de régimen fiscal de las entidades sin fines lucrativos y el resto de disposiciones legales vigentes en materia contable, y muestran la imagen fiel del patrimonio, de la situación financiera y de los resultados de la Entidad.

Asimismo, en cumplimiento de las normas de adaptación del Plan General de Contabilidad, de las entidades sin fines lucrativos aprobadas por el Real Decreto 1491/2011, de 24 de octubre.



EL SECRETARIO

4



EL PRESIDENTE

FUNDACION FUNDECYT – PARQUE CIENTIFICO Y TECNOLOGICO DE
EXTREMADURA

MEMORIA NORMAL del Ejercicio a 31/12/2015

No existen razones excepcionales por las que, para mostrar la imagen fiel, no se hayan aplicado disposiciones legales en materia contable.

Las Cuentas Anuales adjuntas se someterán a la aprobación del Patronato de la Fundación, estimándose que serán aprobadas sin modificación alguna.

Las Cuentas Anuales del ejercicio anterior fueron aprobadas por el Patronato el día 22 de Junio de 2015.

Un aspecto destacable, dentro de las presentación de las Cuentas Anuales, es la aplicación que se le ha dado al tratamiento fiscal del Impuesto de Valor Añadido, en cumplimiento de la Sentencia del Tribunal de Justicia de las Comunidades Europeas, de 6 de octubre de 2005, en la que indica que la percepción de una subvención por sí misma, no determina la aplicación de la regla de prorata.

2.2. Principios contables no obligatorios aplicados.

No existe ningún principio contable o norma de valoración de carácter obligatorio que, teniendo un efecto significativo en las Cuentas Anuales, se haya dejado de aplicar en su elaboración.

2.3. Aspectos críticos de la valoración y estimación de la incertidumbre.

Como puede observarse en el balance de situación, al cierre del ejercicio 2015, la Fundación posee un patrimonio neto de 4.837.227,86 euros.


La Entidad ha elaborado sus estados financieros bajo el principio de entidad en funcionamiento, sin que exista ningún tipo de riesgo importante que pueda suponer cambios significativos en el valor de los activos o pasivos en el ejercicio siguiente.

En las cuentas anuales adjuntas se han utilizado ocasionalmente estimaciones realizadas por la Dirección de la Entidad para cuantificar algunos de los activos, pasivos, ingresos, gastos y compromisos que figuran registrados en ella.

Es posible que, a pesar de que estas estimaciones se realizaron en función de la mejor información disponible a la fecha de formulación de estas cuentas anuales sobre los hechos analizados, se produzcan acontecimientos en el futuro que obliguen a modificarlas (al alza o a la baja) en próximos ejercicios, lo que se haría de forma prospectiva reconociendo los efectos del cambio de estimación en las correspondientes cuentas de resultados futuras.



EL SECRETARIO



EL PRESIDENTE

FUNDACION FUNDECYT – PARQUE CIENTIFICO Y TECNOLOGICO DE
EXTREMADURA

MEMORIA NORMAL del Ejercicio a 31/12/2015

2.4. Comparación de la información.

Las cuentas anuales presentan a efectos comparativos, con cada una de las partidas de balance de situación, de la cuenta de pérdidas y ganancias, del estado de cambios en el patrimonio neto y estado de flujos de efectivo, además de las cifras del ejercicio 2015, las correspondientes al ejercicio anterior. Asimismo, la información contenida en esta memoria referida al ejercicio 2015 se presenta, a efectos comparativos con la información del ejercicio 2014.

La Entidad está obligada a auditar las cuentas anuales del ejercicio 2015.

2.5. Agrupación de partidas.

Las cuentas anuales no tienen ninguna partida que haya sido objeto de agrupación en el balance o en la cuenta de resultados.

2.6. Elementos recogidos en varias partidas.

No se presentan elementos patrimoniales registrados en dos o más partidas del balance.

2.7. Cambios en criterios contables.

Durante el ejercicio 2015, no se han producido cambios significativos de criterios contables respecto a los criterios aplicados en el ejercicio anterior.

2.8. Corrección de errores.

Las cuentas anuales del ejercicio 2015 incluyen ajustes realizados como consecuencia de gastos e ingresos de ejercicios anteriores por un importe totalizado en el Debe de 181.250,95 € y en el Haber de 114.072,88 €.

2.9. Importancia Relativa.

Al determinar la información a desglosar en la presente memoria sobre las diferentes partidas de los estados financieros u otros asuntos, la Entidad, de acuerdo con el Marco Conceptual de las normas de adaptación del Plan General de Contabilidad a las entidades sin fines lucrativos, ha tenido en cuenta la importancia relativa en relación con las cuentas anuales del ejercicio 2015.



EL SECRETARIO

6



EL PRESIDENTE

FUNDACION FUNDECYT – PARQUE CIENTIFICO Y TECNOLOGICO DE
EXTREMADURA

MEMORIA NORMAL del Ejercicio a 31/12/2015

3. APLICACIÓN DE EXCEDENTE DEL EJERCICIO.

La propuesta de aplicación del excedente del ejercicio 2015 por parte del Patronato es la siguiente:

Base de reparto	Ejercicio 2015	Ejercicio 2014
Excedente del ejercicio	381.321,99	171.229,33
Remanente		
Reservas voluntarias		
Otras reservas de libre disposición		
Total	381.321,99	171.229,33
Aplicación	Ejercicio 2015	Ejercicio 2014
A dotación fundacional / Fondo social		
A reservas especiales		
A reservas voluntarias	381.321,99	171.229,33
A		
A compensación de excedentes negativos de ejercicios anteriores		
A otros (identificar)		
Total	381.321,99	171.229,33

No existen limitaciones para la aplicación de los excedentes de acuerdo con las disposiciones legales.

4. NORMAS DE REGISTRO Y VALORACION.

4.1. Inmovilizado intangible.

El inmovilizado intangible se valora inicialmente por su coste, ya sea éste el precio de adquisición o el coste de producción. El coste del inmovilizado intangible adquirido mediante combinaciones de negocios es su valor razonable en la fecha de adquisición.

Después del reconocimiento inicial, el inmovilizado intangible se valora por su coste, menos la amortización acumulada y, en su caso, el importe acumulado de las correcciones por deterioro registradas.

Para cada inmovilizado intangible se analiza y determina si la vida útil es definida o indefinida.

Los activos intangibles que tienen vida útil definida se amortizan sistemáticamente en función de la vida útil estimada de los mismos y de su valor residual. Los métodos y periodos de amortización aplicados son revisados en cada cierre de ejercicio y, si procede, ajustados de forma prospectiva. Al menos al cierre del ejercicio, se evalúa la existencia de indicios de deterioro, en cuyo caso


EL SECRETARIO


EL PRESIDENTE

FUNDACION FUNDECYT – PARQUE CIENTIFICO Y TECNOLOGICO DE
EXTREMADURA

MEMORIA NORMAL del Ejercicio a 31/12/2015

se estiman los importes recuperables, efectuándose las correcciones valorativas que procedan.

No existe ningún inmovilizado intangible con vida útil indefinida.

La amortización de los elementos del inmovilizado intangibles de forma lineal durante su vida útil estimada, en función de los siguientes años de vida útil:

Descripción	Años	% Anual
Desarrollo		
Concesiones	4	25
Patentes, licencias, marcas y similares		
Aplicaciones informáticas	4	25
Derechos sobre activos cedidos en uso	En el porcentaje de cada bien	
Otro inmovilizado intangible		

La Entidad incluye en el coste del inmovilizado intangible que necesita un periodo de tiempo superior a un año para estar en condiciones de uso, explotación o venta, los gastos financieros relacionados con la financiación específica o genérica, directamente atribuible a la adquisición, construcción o producción.

En el ejercicio 2015 la Entidad no ha registrado pérdidas por deterioro del inmovilizado intangible.

4.2. Inmovilizado material.

Se valora a su precio de adquisición o a su coste de producción que incluye, además del importe facturado después de deducir cualquier descuento o rebaja en el precio, todos los gastos adicionales y directamente relacionados que se produzcan hasta su puesta en funcionamiento, como los gastos de explanación y derribo, transporte, seguros, instalación, montaje y otros similares. La Entidad incluye en el coste del inmovilizado material que necesita un periodo de tiempo superior a un año para estar en condiciones de uso, explotación o venta, los gastos financieros relacionados con la financiación específica o genérica, directamente atribuible a la adquisición, construcción o producción. Forma parte, también, del valor del inmovilizado material, la estimación inicial del valor actual de las obligaciones asumidas derivadas del desmantelamiento o retiro y otras asociadas al activo, tales como costes de rehabilitación, cuando estas obligaciones dan lugar al registro de provisiones.

Los bienes de inmovilizado no generadores de flujos de efectivo: son los que se poseen con una finalidad distinta a la de generar un rendimiento comercial, como pueden ser los flujos económicos sociales que generan dichos activos y que benefician a la colectividad, esto es, su beneficio social o potencial de servicio.

FUNDACION FUNDECYT – PARQUE CIENTIFICO Y TECNOLOGICO DE
EXTREMADURA

MEMORIA NORMAL del Ejercicio a 31/12/2015

En ciertas ocasiones, un activo, aunque es mantenido principalmente para producir flujos económicos sociales en beneficio de una colectividad, puede también proporcionar rendimientos comerciales a través de una parte de sus instalaciones o componentes o bien a través de un uso incidental y diferente a su uso principal. Cuando el componente o uso generador de flujos de efectivo se pueda considerar como accesorio con respecto al objetivo principal del activo como un todo, o bien no pueda operar o explotarse con independencia del resto de componentes e instalaciones integrantes del activo, éste se considerará íntegramente como no generador de flujos de efectivo.

La Entidad, en los casos en que no está claro la finalidad principal de poseer un activo es generar o no un rendimiento comercial, se clasifican en la categoría de activos no generadores de flujos de efectivo.

En el supuesto de que un bien de inmovilizado que no generaba flujos de efectivo pase a ser utilizado en actividades lucrativas, desarrolladas por la propia entidad, procederá su reclasificación por el valor en libros en el momento en que exista evidencia clara de que tal reclasificación es adecuada.

Una reclasificación, por sí sola, no provoca necesariamente una comprobación del deterioro o una reversión de la pérdida por deterioro.

Se registra la pérdida por deterioro del valor de un elemento del inmovilizado material cuando su valor neto contable supere a su importe recuperable, entendiéndose éste como el mayor importe entre su valor razonable menos los costes de venta y su valor en uso.

Los gastos realizados durante el ejercicio con motivo de las obras y trabajos efectuados por la Entidad, se cargarán en las cuentas de gastos que correspondan. Los costes de ampliación o mejora que dan lugar a un aumento de la capacidad productiva o a un alargamiento de la vida útil de los bienes, son incorporados al activo como mayor valor del mismo. Las cuentas del inmovilizado material en curso, se cargan por el importe de dichos gastos, con abono a la partida de ingresos que recoge los trabajos realizados por la Entidad para sí misma.

Los costes relacionados con grandes reparaciones de los elementos del inmovilizado material se reconocen como sustitución en el momento en que se incurren y se amortizan durante el periodo que medie hasta la siguiente reparación, dando de baja cualquier importe asociado a la reparación que pudiera permanecer en el valor contable del citado inmovilizado

En los arrendamientos financieros se contabiliza el activo de acuerdo con su naturaleza, y un pasivo financiero por el mismo importe, que es el menor entre el



EL SECRETARIO

9



EL PRESIDENTE

FUNDACION FUNDECYT – PARQUE CIENTIFICO Y TECNOLOGICO DE
EXTREMADURA

MEMORIA NORMAL del Ejercicio a 31/12/2015

valor razonable del activo arrendado y el valor actual al inicio del arrendamiento de los pagos mínimos acordados.

La amortización de los elementos del inmovilizado material se realiza, desde el momento en el que están disponibles para su puesta en funcionamiento, de forma lineal durante su vida útil estimada estimando un valor residual nulo, en función de los siguientes años de vida útil:

Descripción	Años	% Anual
Construcciones		
Instalaciones Técnicas		
Maquinaria		
Uillaje		
Otras Instalaciones	10	10
Mobiliario	10	10
Equipos Procesos de Información	4	25
Elementos de Transporte		
Otro Inmovilizado	10	10

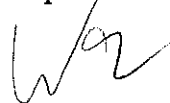
La Entidad evalúa al menos al cierre de cada ejercicio si existen indicios de pérdidas por deterioro de valor de su inmovilizado material, que reduzcan el valor recuperable de dichos activos a un importe inferior al de su valor en libros. Si existe cualquier indicio, se estima el valor recuperable del activo con el objeto de determinar el alcance de la eventual pérdida por deterioro de valor. En caso de que el activo no genere flujos de efectivo que sean independientes de otros activos o grupos de activos, la Entidad calcula el valor recuperable de la unidad generadora de efectivo (UGE) a la que pertenece el activo.

El valor recuperable de los activos es el mayor entre su valor razonable menos los costes de venta y su valor en uso. La determinación del valor en uso se realiza en función de los flujos de efectivo futuros esperados que se derivarán de la utilización del activo, las expectativas sobre posibles variaciones en el importe o distribución temporal de los flujos, el valor temporal del dinero, el precio a satisfacer por soportar la incertidumbre relacionada con el activo y otros factores que los partícipes del mercado considerarían en la valoración de los flujos de efectivo futuros relacionados con el activo.

En el caso de que el importe recuperable estimado sea inferior al valor neto en libros del activo, se registra la correspondiente pérdida por deterioro con cargo a la cuenta de resultados, reduciendo el valor en libros del activo a su importe recuperable.

Una vez reconocida la corrección valorativa por deterioro o su reversión, se ajustan las amortizaciones de los ejercicios siguientes considerando el nuevo valor contable.

El deterioro de valor de un activo no generador de flujos de efectivo es la pérdida de potencial de servicio de un activo, distinta a la depreciación sistemática y



EL SECRETARIO

10



EL PRESIDENTE

FUNDACION FUNDECYT – PARQUE CIENTIFICO Y TECNOLOGICO DE
EXTREMADURA

MEMORIA NORMAL del Ejercicio a 31/12/2015

regular que constituye la amortización. El deterioro responde, por tanto, a una disminución en la utilidad que proporciona el activo a la entidad que lo controla.

Se produce una pérdida por deterioro del valor de un elemento del inmovilizado material no generador de flujos de efectivo cuando su valor contable supere a su importe recuperable, entendido éste como el mayor importe entre su valor razonable menos los costes de venta y su valor en uso. A tal efecto, el valor en uso se determina por referencia al coste de reposición.

Al menos al cierre del ejercicio, la entidad evalúa si existen indicios de que algún inmovilizado material o, en su caso, alguna unidad de explotación o servicio puedan estar deteriorados, en cuyo caso, debe estimar sus importes recuperables efectuando las correcciones valorativas que procedan.

Los cálculos del deterioro de los elementos del inmovilizado material se efectúa elemento a elemento de forma individualizada. Si no fuera posible estimar el importe recuperable de cada bien individual, la entidad determinará el importe recuperable de la unidad de explotación o servicio a la que pertenezca cada elemento del inmovilizado.

En caso de que la entidad reconozca una pérdida por deterioro de una unidad de explotación o servicio, reduce el valor contable de los activos que la integran en proporción a su valor contable, hasta el límite del mayor valor entre los siguientes: su valor razonable menos los costes de venta, su coste de reposición y cero.

No obstante lo anterior, si de las circunstancias específicas de los activos se pone de manifiesto una pérdida de carácter irreversible, ésta se reconoce directamente en pérdidas procedentes del inmovilizado de la cuenta de resultados.

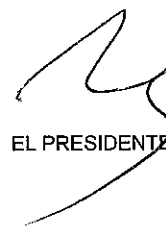
En el ejercicio 2015 la Entidad no ha registrado pérdidas por deterioro de los inmovilizados materiales.

4.3. Arrendamientos.

- Los activos arrendados a terceros bajo contratos de arrendamiento financiero se presentan de acuerdo a la naturaleza de los mismos resultando de aplicación los principios contables que se desarrollan en los apartados de inmovilizado material e inmaterial. Los ingresos procedentes de los arrendamientos operativos, netos de los incentivos concedidos, se reconocen como ingresos de forma lineal a lo largo del plazo de arrendamiento, salvo que resulte más representativa otra base sistemática de reparto por reflejar más adecuadamente el patrón temporal de consumo de los beneficios derivados del uso del activo arrendado.



EL SECRETARIO



EL PRESIDENTE

FUNDACION FUNDECYT – PARQUE CIENTIFICO Y TECNOLOGICO DE
EXTREMADURA

MEMORIA NORMAL del Ejercicio a 31/12/2015

La normativa vigente establece que el coste de los bienes arrendados se contabilizará en el balance según la naturaleza del bien objeto del contrato y, simultáneamente, un pasivo por el mismo importe. Este importe será el menor entre el valor razonable del bien arrendado y el valor actual al inicio del arrendamiento de las cantidades mínimas acordadas, incluida la opción de compra, cuando no existan dudas razonables sobre su ejercicio. No se incluirán en su cálculo las cuotas de carácter contingente, el coste de los servicios y los impuestos repercutibles por el arrendador.

Los activos registrados por este tipo de operaciones se amortizan con criterios similares a los aplicados al conjunto de los activos materiales, atendiendo a su naturaleza.

Los contratos de arrendamiento financiero han sido incorporados directamente como activo de la Entidad y se hace figurar en el pasivo la deuda existente con el acreedor. Los intereses se incorporan directamente como gastos a medida que se van liquidando las cuotas correspondientes.

En las operaciones de arrendamiento operativo, la propiedad del bien arrendado y sustancialmente todos los riesgos y ventajas que recaen sobre el bien, permanecen en el arrendador.

Cuando la Entidad actúa como arrendatario, los gastos del arrendamiento se cargan linealmente a la cuenta de resultados en función de los acuerdos y de la vida del contrato.

- Para aquellos inmovilizados arrendados a la Entidad.

Los activos adquiridos mediante arrendamiento financiero se registran de acuerdo con su naturaleza, por el menor entre el valor razonable del activo y el valor actual al inicio del arrendamiento de los pagos mínimos acordados, contabilizándose un pasivo financiero por el mismo importe. Los pagos por el arrendamiento se distribuyen entre los gastos financieros y la reducción del pasivo. A los activos se les aplican los mismos criterios de amortización, deterioro y baja que al resto de activos de su naturaleza.

Los pagos por arrendamientos operativos se registran como gastos en la cuenta de resultados cuando se devengan.

- En aquellos inmovilizados que la entidad arrienda a terceros:

Los ingresos derivados de los arrendamientos operativos se registran en la cuenta de resultados cuando se devengan. Los costes directos

FUNDACION FUNDECYT – PARQUE CIENTIFICO Y TECNOLOGICO DE
EXTREMADURA

MEMORIA NORMAL del Ejercicio a 31/12/2015

imputables al contrato se incluyen como mayor valor del activo arrendado y se reconocen como gasto durante el plazo del contrato, aplicando el mismo criterio utilizado para el reconocimiento de los ingresos del arrendamiento.

4.4. Permutas.

- En las permutas de carácter comercial, se valora el inmovilizado material recibido por el valor razonable del activo entregado más las contrapartidas monetarias que se han entregado a cambio salvo que se tenga una evidencia más clara del valor razonable del activo recibido y con el límite de este último.
- Se ha considerado una permuta de carácter comercial cuando:
 - El riesgo, calendario e importe de los flujos de efectivo del inmovilizado recibido difiere de la configuración de los flujos de efectivo del activo entregado; o
 - El valor actual de los flujos de efectivo después de impuestos de las actividades de la Entidad afectadas por la permuta, se ve modificado como consecuencia de la permuta.
- Cuando la permuta no tenga carácter comercial o cuando no pueda obtenerse una estimación fiable del valor razonable de los elementos que intervienen en la operación, el inmovilizado material recibido se valora por el valor contable del bien entregado más, en su caso, las contrapartidas monetarias que se hubieran entregado a cambio, con el límite, cuando esté disponible, del valor razonable del inmovilizado recibido si éste fuera menor.
- A las permutas en las que se intercambian activos generadores y no generadores de flujos de efectivo les son de aplicación los criterios incluidos en el Plan General de Contabilidad.

4.5. Instrumentos financieros.

La entidad tiene registrados en el capítulo de instrumentos financieros, aquellos contratos que dan lugar a un activo financiero en una empresa y, simultáneamente, a un pasivo financiero o a un instrumento de patrimonio en otra empresa. Por tanto la presente norma resulta de aplicación a los siguientes instrumentos financieros:

- a) Activos financieros:
 - Efectivo y otros activos líquidos equivalentes.
 - Créditos por operaciones comerciales: clientes y deudores varios;


EL SECRETARIO


EL PRESIDENTE

FUNDACION FUNDECYT – PARQUE CIENTIFICO Y TECNOLOGICO DE
EXTREMADURA

MEMORIA NORMAL del Ejercicio a 31/12/2015

- Créditos a terceros: tales como los préstamos y créditos financieros concedidos, incluidos los surgidos de la venta de activos no corrientes;
- Valores representativos de deuda de otras empresas adquiridos: tales como las obligaciones, bonos y pagarés;
- Instrumentos de patrimonio de otras empresas adquiridos: acciones, participaciones en instituciones de inversión colectiva y otros instrumentos de patrimonio;
- Derivados con valoración favorable para la empresa: entre ellos, futuros, opciones, permutas financieras y compraventa de moneda extranjera a plazo, y
- Otros activos financieros: tales como depósitos en entidades de crédito, anticipos y créditos al personal, fianzas y depósitos constituidos, dividendos a cobrar y desembolsos exigidos sobre instrumentos de patrimonio propio.

b) Pasivos financieros:

- Débitos por operaciones comerciales: proveedores y acreedores varios;
- Deudas con entidades de crédito;
- Obligaciones y otros valores negociables emitidos: tales como bonos y pagarés;
- Derivados con valoración desfavorable para la entidad: entre ellos, futuros, opciones, permutas financieras y compraventa de moneda extranjera a plazo;
- Deudas con características especiales, y
- Otros pasivos financieros: deudas con terceros, tales como los préstamos y créditos financieros recibidos de personas o empresas que no sean entidades de crédito incluidos los surgidos en la compra de activos no corrientes, fianzas y depósitos recibidos y desembolsos exigidos por terceros sobre participaciones.

c) Instrumentos de patrimonio propio: todos los instrumentos financieros que se incluyen dentro de los fondos propios, tal como las acciones ordinarias emitidas.

4.5.1. Inversiones financieras a largo y corto plazo

- Préstamos y cuentas por cobrar: se registran a su coste amortizado, correspondiendo al efectivo entregado, menos las devoluciones del principal efectuadas, más los intereses devengados no cobrados en el caso de los préstamos, y al valor actual de la contraprestación realizada

FUNDACION FUNDECYT – PARQUE CIENTIFICO Y TECNOLOGICO DE
EXTREMADURA

MEMORIA NORMAL del Ejercicio a 31/12/2015

en el caso de las cuentas por cobrar. La Entidad registra los correspondientes deterioros por la diferencia existente entre el importe a recuperar de las cuentas por cobrar y el valor en libros por el que se encuentran registradas.

- Inversiones mantenidas hasta su vencimiento: aquellos valores representativos de deudas, con una fecha de vencimientos fijada, cobros de cuantía determinada o determinable, que se negocien en un mercado activo y que la Entidad tiene intención y capacidad de conservar hasta su vencimiento. Se contabilizan a su coste amortizado.
- Activos financieros registrados a valor razonable con cambios en resultados

La Entidad clasifica los activos y pasivos financieros a valor razonable con cambios en la cuenta de resultados en el momento de su reconocimiento inicial sólo si:

- con ello se elimina o reduce significativamente la no correlación contable entre activos y pasivos financieros o
- el rendimiento de un grupo de activos financieros, pasivos financieros o de ambos, se gestiona y evalúa según el criterio de valor razonable, de acuerdo con la estrategia documentada de inversión o de gestión del riesgo de la Entidad.

También se clasifican en esta categoría los activos y pasivos financieros con derivados implícitos, que son tratados como instrumentos financieros híbridos, bien porque han sido designados como tales por la Entidad o debido a que no se puede valorar el componente del derivado con fiabilidad en la fecha adquisición o en una fecha posterior. Los activos y pasivos financieros a valor razonable con cambios en la cuenta de resultados se valoran siguiendo los criterios establecidos para los activos y pasivos financieros mantenidos para negociar.

La Entidad no reclasifica ningún activo o pasivo financiero de o a esta categoría mientras esté reconocido en el balance, salvo cuando proceda calificar el activo como inversión en empresas del grupo, asociadas o multigrupo.

- Las inversiones en entidades del grupo, multigrupo y asociadas.
- Inversiones disponibles para la venta: son el resto de inversiones que no entran dentro de las cuatro categorías anteriores, viniendo a corresponder casi a su totalidad a las inversiones financieras en capital, con una inversión inferior al 20%. Estas inversiones figuran en el balance adjunto por su valor razonable cuando es posible determinarlo de forma fiable. En el caso de participaciones en sociedades no cotizadas, normalmente el valor de mercado no es posible determinarlo de manera fiable por lo que, cuando se da esta circunstancia, se valoran por su coste

FUNDACION FUNDECYT – PARQUE CIENTIFICO Y TECNOLOGICO DE
EXTREMADURA

MEMORIA NORMAL del Ejercicio a 31/12/2015

de adquisición o por un importe inferior si existe evidencia de su deterioro.

Intereses y dividendos recibidos de activos financieros-

- Los intereses y dividendos de activos financieros devengados con posterioridad al momento de la adquisición se reconocen como ingresos en la cuenta de resultados. Los intereses se reconocen por el método del tipo de interés efectivo y los ingresos por dividendos procedentes de inversiones en instrumentos de patrimonio se reconocen cuando han surgido los derechos para la Entidad a su percepción.
- En la valoración inicial de los activos financieros se registran de forma independiente, atendiendo a su vencimiento, el importe de los intereses explícitos devengados y no vencidos en dicho momento, así como el importe de los dividendos acordados por el órgano competente en el momento de la adquisición.


Baja de activos financieros-

- La Entidad da de baja los activos financieros cuando expiran o se han cedido los derechos sobre los flujos de efectivo del correspondiente activo financiero y se han transferido sustancialmente los riesgos y beneficios inherentes a su propiedad. En el caso concreto de cuentas a cobrar se entiende que este hecho se produce en general si se han transmitido los riesgos de insolvencia y mora.
- Cuando el activo financiero se da de baja la diferencia entre la contraprestación recibida neta de los costes de transacción atribuibles y el valor en libros del activo, más cualquier importe acumulado que se haya reconocido directamente en el patrimonio neto, determina la ganancia o pérdida surgida al dar de baja dicho activo, que forma parte del resultado del ejercicio en que ésta se produce.
- Por el contrario, la Entidad no da de baja los activos financieros, y reconoce un pasivo financiero por un importe igual a la contraprestación recibida, en las cesiones de activos financieros en las que se retenga sustancialmente los riesgos y beneficios inherentes a su propiedad.



EL SECRETARIO

16



EL PRESIDENTE

FUNDACION FUNDECYT – PARQUE CIENTIFICO Y TECNOLOGICO DE
EXTREMADURA

MEMORIA NORMAL del Ejercicio a 31/12/2015

4.5.2. Efectivo y otros medios líquidos equivalentes

- Bajo este epígrafe del balance adjunto se registra el efectivo en caja y bancos, depósitos a la vista y otras inversiones a corto plazo con vencimiento inferior a tres meses de alta liquidez que son rápidamente realizables en caja y que no tienen riesgo de cambios en su valor.

4.5.3. Pasivos financieros


- Los préstamos, obligaciones y similares se registran inicialmente por el importe recibido, neto de costes incurridos en la transacción. Los gastos financieros, incluidas las primas pagaderas en la liquidación o el reembolso y los costes de transacción, se contabilizan en la cuenta de resultados según el criterio del devengo utilizando el método del interés efectivo. El importe devengado y no liquidado se añade al importe en libros del instrumento en la medida en que no se liquidan en el período en que se producen.
- Las cuentas a pagar se registran inicialmente a su coste de mercado y posteriormente son valoradas al coste amortizado utilizando el método de la tasa de interés efectivo.

Fianzas entregadas

- Los depósitos o fianzas constituidas en garantía de determinadas obligaciones, se valoran por el importe efectivamente satisfecho, que no difiere significativamente de su valor razonable.

Valor razonable

- El valor razonable es el importe por el que puede ser intercambiado un activo o liquidado un pasivo, entre partes interesadas y debidamente informadas, que realicen una transacción en condiciones de independencia mutua.
- Con carácter general, en la valoración de instrumentos financieros valorados a valor razonable, la Entidad calcula éste por referencia a un valor fiable de mercado, constituyendo el precio cotizado en un mercado activo la mejor referencia de dicho valor razonable. Para aquellos instrumentos respecto de los cuales no exista un mercado activo, el valor razonable se obtiene, en su caso, mediante la aplicación de modelos y técnicas de valoración.
- Se asume que el valor en libros de los créditos y débitos por operaciones comerciales se aproxima a su valor razonable.


EL SECRETARIO


EL PRESIDENTE

FUNDACION FUNDECYT – PARQUE CIENTIFICO Y TECNOLOGICO DE
EXTREMADURA

MEMORIA NORMAL del Ejercicio a 31/12/2015

4.6. Créditos y débitos por la actividad propia.

- La presente norma se aplicará a:
 - a) **Créditos por la actividad propia:** son los derechos de cobro que se originan en el desarrollo de la actividad propia frente a los beneficiarios, usuarios, patrocinadores y afiliados.
- Las cuotas, donativos y otras ayudas similares, procedentes de patrocinadores, afiliados u otros deudores, con vencimiento a corto plazo, originan un derecho de cobro que se contabiliza por su valor nominal. Si el vencimiento supera el citado plazo, se reconocerán por su valor actual. La diferencia entre el valor actual y el nominal del crédito se registra como un ingreso financiero en la cuenta de resultados de acuerdo con el criterio del coste amortizado.
- Los préstamos concedidos en el ejercicio de la actividad propia a tipo de interés cero o por debajo del interés de mercado se contabilizan por su valor razonable. La diferencia entre el valor razonable y el importe entregado se reconoce, en el momento inicial, como un gasto en la cuenta de resultados de acuerdo con su naturaleza. Después de su reconocimiento inicial, la reversión del descuento practicado se contabiliza como un ingreso financiero en la cuenta de resultados.
- Al menos al cierre del ejercicio, se efectúan las correcciones valorativas necesarias siempre que exista evidencia objetiva de que se ha producido un deterioro de valor en estos activos, que se contabilizan aplicando el criterio del coste amortizado.
- b) **Débitos por la actividad propia:** son las obligaciones que se originan por la concesión de ayudas y otras asignaciones a los beneficiarios de la entidad en cumplimiento de los fines propios.
- Las ayudas y otras asignaciones concedidas por la entidad a sus beneficiarios, con vencimiento a corto plazo, originan el reconocimiento de un pasivo por su valor nominal. Si el vencimiento supera el citado plazo, se reconoce por su valor actual. La diferencia entre el valor actual y el nominal del débito se contabiliza como un gasto financiero en la cuenta de resultados de acuerdo con el criterio del coste amortizado.
- Si la concesión de la ayuda es plurienal, el pasivo se registra por el valor actual del importe comprometido en firme de forma irrevocable e incondicional. Se aplica este mismo criterio en aquellos casos en los que la prolongación de la ayuda no está sometida a evaluaciones periódicas, sino al mero cumplimiento de trámites formales o administrativos.

4.7. Existencias.

Los anticipos a proveedores entregados a cuenta se valoran por su coste.


EL SECRETARIO


EL PRESIDENTE

FUNDACION FUNDECYT – PARQUE CIENTIFICO Y TECNOLOGICO DE
EXTREMADURA

MEMORIA NORMAL del Ejercicio a 31/12/2015

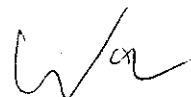
Las entregas realizadas en cumplimiento de los fines de la entidad, se contabilizan como un gasto por el valor contable de los bienes entregados.

4.8. Transacciones en moneda extranjera.

- a) Las operaciones realizadas en moneda extranjera se registran en la moneda funcional de la Entidad (euros) a los tipos de cambio vigentes en el momento de la transacción. Durante el ejercicio, las diferencias que se producen entre el tipo de cambio contabilizado y el que se encuentra en vigor a la fecha de cobro o de pago se registran como resultados financieros en la cuenta de resultados. La entidad no ha cambiado en el ejercicio la moneda funcional que es el euro.
- b) Asimismo, al 31 de diciembre de cada año, se realiza al tipo de cambio de cierre la conversión de los saldos a cobrar o pagar con origen en moneda extranjera. Las diferencias de valoración producidas se registran como resultados financieros en la cuenta de resultados.


4.9. Impuestos sobre beneficios.

- a) El gasto por impuesto corriente se determina mediante la suma del gasto por impuesto corriente y el impuesto diferido. El gasto por impuesto corriente se determina aplicando el tipo de gravamen vigente a la ganancia fiscal, y minorando el resultado así obtenido en el importe de las bonificaciones y deducciones generales y aplicadas en el ejercicio.
- b) Los activos y pasivos por impuestos diferidos, proceden de las diferencias temporarias definidas como los importes que se prevén pagaderos o recuperables en el futuro y que derivan de la diferencia entre el valor en libros de los activos y pasivos y su base fiscal. Dichos importes se registran aplicando a la diferencia temporaria el tipo de gravamen al que se espera recuperarlos o liquidarlos.
- c) Los activos por impuestos diferidos surgen, igualmente, como consecuencia de las bases imponibles negativas pendientes de compensar y de los créditos por deducciones fiscales generadas y no aplicadas.
- d) Se reconoce el correspondiente pasivo por impuestos diferidos para todas las diferencias temporarias imponibles, salvo que la diferencia temporaria se derive del reconocimiento inicial de un fondo de comercio o del reconocimiento inicial en una transacción que no es una combinación de negocios de otros



EL SECRETARIO

19



EL PRESIDENTE

FUNDACION FUNDECYT – PARQUE CIENTIFICO Y TECNOLOGICO DE
EXTREMADURA

MEMORIA NORMAL del Ejercicio a 31/12/2015

activos y pasivos en una operación que en el momento de su realización, no afecte ni al resultado fiscal ni contable.

- e) Por su parte, los activos por impuestos diferidos, identificados con diferencias temporarias deducibles, solo se reconocen en el caso de que se considere probable que la Entidad va a tener en el futuro suficientes ganancias fiscales contra las que poder hacerlos efectivos y no procedan del reconocimiento inicial de otros activos y pasivos en una operación que no sea una combinación de negocios y que no afecta ni al resultado fiscal ni al resultado contable. El resto de activos por impuestos diferidos (bases imponibles negativas y deducciones pendientes de compensar) solamente se reconocen en el caso de que se considere probable que la Entidad vaya a tener en el futuro suficientes ganancias fiscales contra las que poder hacerlos efectivos.
- f) Con ocasión de cada cierre contable, se revisan los impuestos diferidos registrados (tanto activos como pasivos) con objeto de comprobar que se mantienen vigentes, efectuándose las oportunas correcciones a los mismos, de acuerdo con los resultados de los análisis realizados.
- g) El gasto o el ingreso por impuesto diferido se corresponde con el reconocimiento y la cancelación de los pasivos y activos por impuesto diferido, así como, en su caso, por el reconocimiento e imputación a la cuenta de resultados del ingreso directamente imputado al patrimonio neto que pueda resultar de la contabilización de aquellas deducciones y otras ventajas fiscales que tengan la naturaleza económica de subvención.

4.10. Ingresos y gastos.

- a) Los ingresos y gastos se imputan en función del criterio del devengo con independencia del momento en que se produce la corriente monetaria o financiera derivada de ellos.
- b) No obstante, la Entidad únicamente contabiliza los beneficios realizados a la fecha de cierre del ejercicio, en tanto que los riesgos y las pérdidas previsibles, aún siendo eventuales, se contabilizan tan pronto son conocidos.
- c) Los ingresos por la venta de bienes o servicios se reconocen por el valor razonable de la contrapartida recibida o a recibir derivada de los mismos. Los descuentos por pronto pago, por volumen u otro tipo de descuentos, así como los intereses incorporados al nominal de los créditos, se registran como una minoración de los mismos. No obstante la Entidad

FUNDACION FUNDECYT – PARQUE CIENTIFICO Y TECNOLOGICO DE
EXTREMADURA

MEMORIA NORMAL del Ejercicio a 31/12/2015

incluye los intereses incorporados a los créditos comerciales con vencimiento no superior a un año que no tienen un tipo de interés contractual, cuando el efecto de no actualizar los flujos de efectivo no es significativo.

- d) Los descuentos concedidos a clientes se reconocen en el momento en que es probable que se van a cumplir las condiciones que determinan su concesión como una reducción de los ingresos por ventas.
- e) Los anticipos a cuenta de ventas futuras figuran valorados por el valor recibido.
- f) Las ayudas otorgadas por la entidad se reconocen en el momento en que se apruebe su concesión.
- g) Las cuotas de usuarios o afiliados se reconocen como ingresos en el periodo al que corresponden.
- h) Los ingresos procedentes de promociones para captación de recursos, de patrocinadores y de colaboraciones se reconocen cuando las campañas y actos se producen.

4.11. Provisiones y contingencias.

- a) Las obligaciones existentes a la fecha del balance surgidas como consecuencia de sucesos pasados de los que pueden derivarse perjuicios patrimoniales para la Entidad cuyo importe y momento de cancelación son indeterminados se registran en el balance como provisiones por el valor actual del importe más probable que se estima que la Entidad tendrá que desembolsar para cancelar la obligación.
- b) La compensación a recibir de un tercero en el momento de liquidar la obligación, no supone una minoración del importe de la deuda, sin perjuicio del reconocimiento en el activo de la Entidad del correspondiente derecho de cobro, siempre que no existan dudas de que dicho reembolso será percibido, registrándose dicho activo por un importe no superior de la obligación registrada contablemente.

4.12. Criterios empleados para el registro y valoración de los gastos de personal.

- a) Para el caso de las retribuciones por prestación definida las contribuciones a realizar dan lugar a un pasivo por retribuciones a largo plazo al personal cuando, al cierre del ejercicio, figuren contribuciones devengadas no satisfechas.
- b) El importe que se reconoce como provisión por retribuciones al personal a largo plazo es la diferencia entre el valor actual

FUNDACION FUNDECYT – PARQUE CIENTIFICO Y TECNOLOGICO DE
EXTREMADURA

MEMORIA NORMAL del Ejercicio a 31/12/2015

de las retribuciones comprometidas y el valor razonable de los eventuales activos afectos a los compromisos con los que se liquidarán las obligaciones.

- c) Excepto en el caso de causa justificada, las entidades vienen obligadas a indemnizar a sus empleados cuando cesan en sus servicios.
- d) Ante la ausencia de cualquier necesidad previsible de terminación anormal del empleo y dado que no reciben indemnizaciones aquellos empleados que se jubilan o cesan voluntariamente en sus servicios, los pagos por indemnizaciones, cuando surgen, se cargan a gastos en el momento en que se toma la decisión de efectuar el despido.

4.13. Subvenciones, donaciones y legados.

- a) Las subvenciones de capital no reintegrables se valoran por el importe concedido, reconociéndose inicialmente como ingresos directamente imputados al patrimonio neto y se imputan a resultados en proporción a la depreciación experimentada durante el período por los activos financiados por dichas subvenciones, salvo que se trate de activos no depreciables en cuyo caso se imputarán al resultado del ejercicio en que se produzca la enajenación o baja en inventario de los mismos.
- b) Si las subvenciones, donaciones o legados fueran concedidos por los asociados, fundadores o patronos se sigue el mismo criterio que el punto anterior, salvo que se otorguen a título de dotación fundacional o fondo social, en cuyo caso se reconocen directamente en los fondos propios de la entidad.
- c) Las aportaciones efectuadas por un tercero a la dotación fundacional o al fondo social también se reconocen directamente en los fondos propios.
- d) Mientras tienen el carácter de subvenciones reintegrables se contabilizan como deudas a largo plazo transformables en subvenciones.
- e) Cuando las subvenciones se concedan para financiar gastos específicos se imputarán como ingresos en el ejercicio en que se devenguen los gastos que están financiando.
- f) En las cesiones de uso de un terreno de forma gratuita y tiempo determinado, la entidad reconoce un inmovilizado intangible por el importe del valor razonable atribuible al derecho de uso cedido. Registrando un ingreso directamente

FUNDACION FUNDECYT – PARQUE CIENTIFICO Y TECNOLOGICO DE
EXTREMADURA

MEMORIA NORMAL del Ejercicio a 31/12/2015

en el patrimonio neto, que se reclasifica al excedente del ejercicio como ingreso sobre una base sistemática y racional.


- g) En las cesiones de uso de un terreno y una construcción de forma gratuita y tiempo determinado, el tratamiento contable es el mismo que en el apartado anterior. Aunque si el plazo de cesión es superior a la vida útil de la construcción, el derecho de uso atribuible a la misma se contabiliza como un inmovilizado material.
- h) En la cesión de un inmueble de forma gratuita por un periodo de un año prorrogable por periodos iguales o por tiempo indefinido, la entidad no contabiliza activo alguno y limitándose a reconocer todos los años un gasto de acuerdo con su naturaleza y un ingreso por subvención/donación en la cuenta de resultados por la mejor estimación del derecho cedido.
- i) En cuanto a los servicios recibidos sin contraprestación, la entidad reconoce en la cuenta de resultados un gasto de acuerdo con su naturaleza y un ingreso en concepto de subvención/donación por la mejor estimación del valor razonable del servicio recibido.

4.14. Negocios conjuntos.

- a) La Entidad reconoce en su balance y en su cuenta de resultados la parte proporcional que le corresponde, en función del porcentaje de participación, de los activos, pasivos, gastos e ingresos incurridos por el negocio conjunto.
- b) Asimismo en el estado de flujos de efectivo de la Entidad están integrados igualmente la parte proporcional de los importes de las partidas del negocio conjunto que le corresponda en función del porcentaje de participación.
- c) Se han eliminado los resultados no realizados que existen por transacciones con los negocios conjuntos, en proporción a la participación que corresponde a esta Entidad. Igualmente han sido objeto de eliminación los importes de activos, pasivos, ingresos, gastos y flujos de efectivo recíprocos.



EL SECRETARIO



EL PRESIDENTE

FUNDACION FUNDECYT – PARQUE CIENTIFICO Y TECNOLOGICO DE
EXTREMADURA


MEMORIA NORMAL del Ejercicio a 31/12/2015

5. INMOVILIZADO MATERIAL

El movimiento habido en este capítulo del balance adjunto es el siguiente:



EL SECRETARIO



EL PRESIDENTE

FUNDACION FUNDECYT – PARQUE CIENTIFICO Y TECNOLOGICO DE
EXTREMADURA

MEMORIA NORMAL del Ejercicio a 31/12/2015

	Terrenos y construcciones	Instalaciones técnicas y otro inmovilizado material	Inmovilizado en curso y anticipos	Total
A) SALDO INICIAL BRUTO, EJERCICIO 2014	4.860.733,87	131.678,02	0,00	4.992.411,89
(+) Adquisiciones mediante combinaciones de negocios				0,00
(+) Aportaciones no dinerarias				0,00
(+) Ampliaciones y mejoras				0,00
(+) Resto de entradas		529,00		529,00
(-) Salidas, bajas o reducciones		57.958,57		57.958,57
(- / +) Traspasos a / de activos no corrientes mantenidos para la venta u operaciones interrumpidas				0,00
(- / +) Traspasos a / de otras partidas				0,00
B) SALDO FINAL BRUTO, EJERCICIO 2014	4.860.733,87	74.248,45	0,00	4.934.982,32
C) SALDO INICIAL BRUTO, EJERCICIO 2015	4.860.733,87	74.248,45	0,00	4.934.982,32
(+) Adquisiciones mediante combinaciones de negocios				0,00
(+) Aportaciones no dinerarias				0,00
(+) Ampliaciones y mejoras				0,00
(+) Resto de entradas		16.380,95		16.380,95
(-) Salidas, bajas o reducciones		7.648,83		7.648,83
(- / +) Traspasos a / de activos no corrientes mantenidos para la venta u operaciones interrumpidas				0,00
(- / +) Traspasos a / de otras partidas				0,00
D) SALDO FINAL BRUTO, EJERCICIO 2015	4.860.733,87	82.980,57	0,00	4.943.714,44
E) AMORTIZACIÓN ACUMULADA, SALDO INICIAL EJERCICIO 2014	73.043,82	82.987,89	0,00	156.031,71
(+) Dotación a la amortización del ejercicio 2014	48.607,34	10.818,91		59.426,25
(+) Aumentos por adquisiciones o traspasos				0,00
(-) Disminuciones por salidas, bajas, reducciones o traspasos		57.958,57		57.958,57
F) AMORTIZACIÓN ACUMULADA, SALDO FINAL EJERCICIO 2014	121.651,16	35.848,23	0,00	157.499,39
G) AMORTIZACIÓN ACUMULADA, SALDO INICIAL EJERCICIO 2015	121.651,16	35.848,23	0,00	157.499,39
(+) Dotación a la amortización del ejercicio 2015	48.607,34	11.827,24		60.434,58
(+) Aumentos por adquisiciones o traspasos				0,00
(-) Disminuciones por salidas, bajas, reducciones o traspasos		4.666,39		4.666,39
H) AMORTIZACIÓN ACUMULADA, SALDO FINAL EJERCICIO 2015	170.258,50	43.009,08	0,00	213.267,58
I) CORRECCIONES DE VALOR POR DETERIORO, SALDO INICIAL EJERCICIO 2014				
(+) Correcciones valorativas por deterioro reconocidas en el periodo				
(-) Reversión de correcciones valorativas por deterioro				
(-) Disminuciones por salidas, bajas, reducciones o traspasos				
J) CORRECCIONES DE VALOR POR DETERIORO, SALDO FINAL EJERCICIO 2014				
K) CORRECCIONES DE VALOR POR DETERIORO, SALDO INICIAL EJERCICIO 2015				
(+) Correcciones valorativas por deterioro reconocidas en el periodo				
(-) Reversión de correcciones valorativas por deterioro				
(-) Disminuciones por salidas, bajas, reducciones o traspasos				
L) CORRECCIONES DE VALOR POR DETERIORO, SALDO FINAL EJERCICIO 2015				
M) VALOR NETO CONTABLE FINAL EJERCICIO 2015	4.690.475,37	39.971,49	0,00	4.730.446,86

La Fundación no ha tenido durante el ejercicio 2015 costes estimados de desmantelamiento, retiro o rehabilitación


EL SECRETARIO


EL PRESIDENTE

FUNDACION FUNDECYT – PARQUE CIENTIFICO Y TECNOLOGICO DE
EXTREMADURA

MEMORIA NORMAL del Ejercicio a 31/12/2015

El inmovilizado material no incluye activos adquiridos a empresas del grupo y asociadas.

La Fundación no ha realizado inversiones en inmovilizado material fuera del territorio nacional.

No existen gastos financieros capitalizados en el ejercicio.

No se han realizado ninguna corrección valorativa de los bienes de inmovilizado.

Al 31 de diciembre de 2015, la Fundación no ha contraído compromisos en firme para la compra de inmovilizado.

Al 31 de diciembre de 2015, el epígrafe inmovilizado material del balance adjunto no incluía bienes en régimen de arrendamiento financiero.

No existen restricciones a la disposición sobre estos bienes.

6. BIENES DEL PATRIMONIO HISTÓRICO.

La Fundación no ha tenido movimientos durante el ejercicio 2015 en este epígrafe.

7. INVERSIONES INMOBILIARIAS.

La Fundación no ha tenido movimientos durante el ejercicio 2015 en este epígrafe.

8. INMOVILIZADO INTANGIBLE.

8.1 General

El detalle de movimientos habido en este capítulo del balance adjunto es el siguiente:



EL SECRETARIO

26



EL PRESIDENTE

FUNDACION FUNDECYT – PARQUE CIENTIFICO Y TECNOLOGICO DE
EXTREMADURA

MEMORIA NORMAL del Ejercicio a 31/12/2015

	Desarrollo	Concesiones	Dchos.sobre activos cedidos en uso	Patentes, licencias, marcas y similares	Aplicaciones informáticas	Otro inmovilizado intangible	Total
A) SALDO INICIAL BRUTO, EJERCICIO 2014	0,00	0,00	0,00	32.050,00	116.296,64	2.197.630,11	2.345.976,75
(+) Adquisiciones mediante combinaciones de negocios							0,00
(+) Aportaciones no dinerarias							0,00
(+) Ampliaciones y mejoras							0,00
(+) Resto de entradas	0,00	0,00	0,00	0,00	1.354,10	30.331,25	31.685,35
(-) Salidas, bajas o reducciones	0,00	0,00	0,00	14.500,00	661,96	3.283,83	18.445,79
(- / +) Traspasos a / de activos no corrientes mantenidos para la venta u operaciones interrumpidas							0,00
(- / +) Traspasos a / de otras partidas							0,00
B) SALDO FINAL BRUTO, EJERCICIO 2014	0,00	0,00	0,00	17.550,00	116.988,78	2.224.677,53	2.359.216,31
C) SALDO INICIAL BRUTO, EJERCICIO 2015	0,00	0,00	0,00	17.550,00	116.988,78	2.224.677,53	2.359.216,31
(+) Adquisiciones mediante combinaciones de negocios							0,00
(+) Aportaciones no dinerarias							0,00
(+) Ampliaciones y mejoras							0,00
(+) Resto de entradas					1.681,42	588.614,29	590.295,71
(-) Salidas, bajas o reducciones					15.109,44	12.781,19	27.890,63
(- / +) Traspasos a / de activos no corrientes mantenidos para la venta u operaciones interrumpidas							0,00
(- / +) Traspasos a / de otras partidas							0,00
D) SALDO FINAL BRUTO, EJERCICIO 2015	0,00	0,00	0,00	17.550,00	103.560,76	2.800.510,63	2.921.621,39
E) AMORTIZACIÓN ACUMULADA, SALDO INICIAL EJERCICIO 2014	0,00	0,00	0,00	21.392,60	66.088,61	149.916,02	237.397,23
(+) Dotación a la amortización del ejercicio 2014	0,00	0,00	0,00	1.755,00	22.674,09	58.011,36	82.440,45
(+) Aumentos por adquisiciones o traspasos							0,00
(-) Disminuciones por salidas, bajas, reducciones o traspasos				14.500,00	661,96	3.283,83	18.445,79
F) AMORTIZACION ACUMULADA, SALDO FINAL EJERCICIO 2014	0,00	0,00	0,00	8.647,60	88.100,74	204.643,55	301.391,89
G) AMORTIZACIÓN ACUMULADA, SALDO INICIAL EJERCICIO 2015	0,00	0,00	0,00	8.647,60	88.100,74	204.643,55	301.391,89
(+) Dotación a la amortización del ejercicio 2015				1.755,00	20.780,04	75.583,25	98.118,29
(+) Aumentos por adquisiciones o traspasos							0,00
(-) Disminuciones por salidas, bajas, reducciones o traspasos					15.109,44	24.838,21	39.947,65
H) AMORTIZACIÓN ACUMULADA, SALDO FINAL EJERCICIO 2015	0,00	0,00	0,00	10.402,60	93.771,34	255.388,59	359.562,53
I) CORRECCIONES DE VALOR POR DETERIORO, SALDO INICIAL EJERCICIO 2014							0,00
J) CORRECCIONES DE VALOR POR DETERIORO, SALDO FINAL EJERCICIO 2014							0,00
K) CORRECCIONES DE VALOR POR DETERIORO, SALDO INICIAL EJERCICIO 2015							0,00
L) CORRECCIONES DE VALOR POR DETERIORO, SALDO FINAL EJERCICIO 2015							0,00
M) VALOR NETO CONTABLE FINAL EJERCICIO 2015	0,00	0,00	0,00	7.147,40	9.789,42	2.545.122,04	2.562.058,86

No se ha producido ninguna circunstancia que haya supuesto una incidencia significativa en el ejercicio presente o a ejercicios futuros que afecten a valores residuales, vidas útiles o métodos de amortización en su caso.


EL SECRETARIO


EL PRESIDENTE

FUNDACION FUNDECYT – PARQUE CIENTIFICO Y TECNOLOGICO DE
EXTREMADURA

MEMORIA NORMAL del Ejercicio a 31/12/2015

La Fundación no tiene bienes intangibles adquiridos a empresas del grupo y asociadas, ni bienes fuera del territorio español y no afectos a la explotación.

La Fundación no ha tenido durante el ejercicio 2015 gastos financieros capitalizados.

La Entidad no ha realizado correcciones valorativas de los bienes de inmovilizado intangible.

La Fundación al 31 de diciembre de 2015 no ha contraído compromisos en firme para la compra de inmovilizado intangible.

No existen inmovilizados intangibles, distintos del fondo de comercio, cuya vida útil se haya considerado como indefinida.

9. ARRENDAMIENTOS Y OTRAS OPERACIONES DE NATURALEZA SIMILAR.

9.1 Arrendamientos financieros.

La Fundación no ha tenido movimientos durante el ejercicio 2015 en este epígrafe.

9.2 Arrendamientos operativos.

Cta. 621 Arrendamientos	2015	2014
Canon Universidad (*)	198.000,00.-€	0,00.-€
Renting Elemento de Transporte	5.256,26.-€	0,00.-€
Oficinas Embarcadero (Cáceres)	2.226,00.-€	1.590,00.-€
Cabaña Chile	0,00.-€	2.149,30.-€
TOTAL	205.482,26.-€	3.739,30.-€

(*) De este importe, sólo corresponde al ejercicio 2015, 66.000,00 €, el resto se minorará con una aplicación de la provisión realizada en los ejercicios 2013 y 2014 por un importe de 132.000,00€, como se refleja en la cuenta 794/1

10. INSTRUMENTOS FINANCIEROS

ACTIVOS FINANCIEROS.

La Fundación no ha tenido movimientos en el epígrafe Activos Financieros a largo plazo durante el ejercicio 2015. El importe que aparece en este epígrafe corresponde a una fianza (Caja de Depósito Junta de Extremadura) por importe

FUNDACION FUNDECYT – PARQUE CIENTIFICO Y TECNOLOGICO DE
EXTREMADURA

MEMORIA NORMAL del Ejercicio a 31/12/2015

de 8.000,00 €, pertenece al proyecto FONDO TECNOLOGICO que ha fecha 31/12/2015 ya ha finalizado pero no se ha devuelto todavía la fianza.

El resumen de los activos financieros a corto plazo es el siguiente, los débitos con la Hacienda Pública NO se reflejarán en este apartado.

Activos financieros a c/p	2015	2014
Deudores Varios	123.615,83.-€	278.450,36.-€
Personal	4.237,55.-€	2.697,93.-€
Otros Activos Financieros	750.000,00.-€	535.000,00.-€
Efectivo y otros activos líquidos equivalente	571.367,30.-€	572.764,33.-€
TOTAL	1.449.220,68.-€	1.388.912,62.-€

El desglose de "Deudores varios" a fecha de 31 de diciembre de 2015, es el siguiente:

PROYECTO	ENTIDAD	IMPORTE
CEREZO	Agrupación Cooperativas del Valle del Jerte S.C.L	2.895,00.-€
INCUBA	Pymes	80.530,60.-€
JASAL CAYETANO	Cayetano Pantojo, SA	4.565,72.-€
NODO PIDI15	CDTI	22.464,77.-€
PCTEX	Pymes	13.159,74.-€
TOTAL DEUDORES VARIOS		123.615,83.-€

	2015	2014
Deudores de Dudoso Cobro (446)	112.845,79.-€	221.901,48.-€
Provisión Insolvencia Deudores (490)	(112.485,79).-€	(221.901,48).-€

El desglose de la partida "Deudores de Dudoso Cobro" a 31/12/2015:

PROYECTO	IMPORTE
GRUPO ALBA	3.066,75.-€
INCUBA	78.019,23.-€
AZAHAR.ENERGY	23.957,13.-€
JASAL CAYETANO	7.802,68.-€
TOTAL	112.845,79.-€



EL SECRETARIO



EL PRESIDENTE

FUNDACION FUNDECYT – PARQUE CIENTIFICO Y TECNOLOGICO DE
EXTREMADURA

MEMORIA NORMAL del Ejercicio a 31/12/2015

PASIVOS FINANCIEROS.

El resumen de los pasivos financieros a largo plazo es el siguiente

Pasivos Financieros a L/P	Importe
Préstamo Banco Pastor	590.500,38.-€
Deuda l/p (SeniorLab) (*)	91.095,68.-€
Préstamos (Proyectos concedidos)	2.366.750,65.-€
TOTAL	3.048.346,71.-€

(*) Préstamo otorgado por la Fundación Centro Tecnológico Industrial de Extremadura (CETIEX) en el ámbito del Proyecto SENIORLAB: *CENTRO DE TECNOLOGÍA DE APOYO A PERSONAS MAYORES DEPENDIENTES*, con número de expediente TSI-070200-2008-65 y un importe de 163.179,02€; con un plazo de amortización de 15 años, incluyendo tres años de carencia que finalizaron en el ejercicio 2.011.

El desglose de los pasivos financieros a corto plazo, excepto provisiones a corto plazo y los débitos con la Hacienda Pública NO se reflejará, en este apartado:

	2015	2014
Deudas con entidades de crédito	93.284,94.-€	88.615,41.-€
Otros Pasivos Financieros	363.229,91.-€	367.907,39.-€
Otras cuentas a pagar	182.730,48.-€	134.590,40.-€
Total Débitos y otras partidas a pagar	639.245,33.-€	591.113,20.-€

El vencimiento por años de los instrumentos financieros de pasivo al cierre del ejercicio 2015 es el siguiente (en euros):

	1	2	3	4	5 ó más	Total
Deudas:						
Deudas entidades crédito	93.284,94	88.074,22	88.074,22	88.074,22	232.993,20	590.500,80
Otros pasivos financieros	363.229,91	312.256,46	312.526,46	312.526,46	1.157.037,04	2.457.846,33
Acreeedores comercial:						
Proveedores	117.664,95	0,00	0,00	0,00	0,00	117.664,95
Acreeedores varios	62.274,93	0,00	0,00	0,00	0,00	62.274,93
Personal	2.790,60	0,00	0,00	0,00	0,00	2.790,60
Otras deudas	0,00	0,00	0,00	0,00	0,00	0,00
Total	639.245,33	400.330,68	400.330,68	400.330,68	1.390.030,24	3.231.077,61

FUNDACION FUNDECYT – PARQUE CIENTIFICO Y TECNOLOGICO DE
EXTREMADURA

MEMORIA NORMAL del Ejercicio a 31/12/2015

La Fundación no tiene suscrita ninguna póliza de crédito al cierre del ejercicio.

11. USUARIOS Y OTROS DEUDORES DE LA ACTIVIDAD PROPIA.

La Fundación no ha tenido movimientos durante el ejercicio 2015 en este epígrafe.

12. BENEFICIARIOS-ACREEDORES.

La Fundación no ha tenido movimientos durante el ejercicio 2015 en este epígrafe.

13. FONDOS PROPIOS.

Los movimientos de las cuentas incluidas en Fondos Propios durante 2015 han sido los siguientes:

	31/12/2014	Debe	Haber	31/12/15
Dotación fundacional	60.050,61.-€	0,00.-€	0,00.-€	60.050,61.-€
Reservas Voluntarias	353.854,23.-€	181.250,95.-€	285.302,21.-€	457.905,49.-€
Resultado del ejercicio	171.229,33.-€	171.229,33.-€	381.321,99.-€	381.321,99.-€
TOTAL FONDOS PROPIOS	585.134,17.-€			899.278,09.-€

La Dotación Fundacional a 31 de diciembre de 2015 asciende a un importe de 60.050,61 euros estando totalmente desembolsados.


14. EXISTENCIAS.

El desglose del epígrafe de existencias es el siguiente:

	31/12/14	Debe	Haber	31/12/15
Anticipo a Proveedores	2.116,87.-€	18.309,40	20.076,27	350,00.-€
TOTAL	2.116,87.-€	18.309,40	20.076,27	350,00.-€


15. MONEDA EXTRANJERA

El desglose del epígrafe de moneda extranjera en la cuenta de pérdidas y ganancias es el siguiente:



EL SECRETARIO

31



EL PRESIDENTE

FUNDACION FUNDECYT – PARQUE CIENTIFICO Y TECNOLOGICO DE
EXTREMADURA

MEMORIA NORMAL del Ejercicio a 31/12/2015

	2015	2014
668. Diferencias Negativas de cambios	-25,42.-€	-4.548,15.-€
768. Diferencias Positivas de cambios	114,35.-€	3.978,67.-€
TOTAL	88,93.-€	-569,48.-€

Estos movimientos realizados durante el año 2015 corresponden al proyecto RISCHILE, desarrollado en Chile.

16. SITUACIÓN FISCAL.

La Fundación se encuentra acogida al nuevo régimen fiscal de las Entidades sin fines lucrativos y de los incentivos fiscales al mecenazgo establecido en la Ley 49/2002 de 23 de diciembre que establece en el artículo sexto la exención del Impuesto sobre Sociedades.

La Fundación ha comunicado a la A.E.A.T su acogida al régimen fiscal de Entidades sin fines lucrativos que le exime de ser sujeto pasivo por retenciones a cuenta del impuesto de sociedades.

Por todo ello, la base imponible del impuesto coincide con el resultado contable ajustándose por su totalidad.

La conciliación entre el resultado contable y la base imponible de Impuesto sobre sociedades es la siguiente:

	2015	2014
Resultado neto del ejercicio	381.321,99	171.229,33
Resultados exentos	381.321,99	171.229,33

De acuerdo con la legislación fiscal vigente, las declaraciones de impuestos no pueden considerarse definitivas hasta haber sido revisadas por las autoridades fiscales o haber transcurrido el plazo de prescripción correspondiente. La Fundación tiene abierto a inspección fiscal las liquidaciones de todos los impuestos a que está sometida que, por no haber transcurrido su plazo de prescripción, han de ser consideradas provisionales.

En opinión de los Administradores de la Fundación, se estima que los pasivos adicionales, si los hubiere, que pudieran derivarse de los ejercicios abiertos a inspección no serían significativos



EL SECRETARIO

32



EL PRESIDENTE

MEMORIA NORMAL del Ejercicio a 31/12/2015

SITUACIÓN FISCAL CON RESPECTO AL IMPUESTO SOBRE EL VALOR
AÑADIDO

La Fundación en cumplimiento de sus fines y objetivos definidos en sus Estatutos está acogida a lo dispuesto en la Ley 6/2.000 de 13 de Diciembre que en la exposición de motivos recoge literalmente *“Por último, el apoyo a las actividades de investigación científica, desarrollo e innovación tecnológica realizadas por nuestras empresas se manifiesta en la supresión de las limitaciones en el derecho a deducir el Impuesto sobre el Valor Añadido como consecuencia de la percepción de subvenciones para la realización de dichas actividades”*.

Dicha motivación está recogida en el artículo 6 de la Ley que literalmente indica:

Artículo 6. Supresión de las limitaciones en el derecho a deducir en el Impuesto sobre el Valor Añadido y en el Impuesto General Indirecto Canario, en los supuestos de percepción de subvenciones para actividades de investigación, desarrollo o innovación tecnológica.

Uno. El tercer párrafo del número 2º del apartado dos del art. 104 de la Ley 37/1992, de 28 de diciembre, del Impuesto sobre el Valor Añadido, quedará redactado en los siguientes términos:

A efectos de lo dispuesto en los párrafos anteriores de este número 2º, no se tomarán en cuenta las siguientes subvenciones que no integren la base imponible del impuesto de acuerdo con lo dispuesto en el art. 78 de esta Ley:

- a) Las percibidas por los centros especiales de empleo regulados por la Ley 13/1982, de 7 de abril, cuando cumplan los requisitos establecidos en el apartado 2 de su art. 43.
- b) Las financiadas con cargo al Fondo Europeo de Orientación y Garantía Agraria (FEOGA).
- c) Las financiadas con cargo al Instrumento Financiero de Orientación de la Pesca (IFOP).
- d) Las concedidas con la finalidad de financiar gastos de realización de actividades de investigación, desarrollo o innovación tecnológica. A estos efectos, se considerarán como tales actividades y gastos de realización de las mismas los definidos en el art. 33 de la Ley 43/1995, de 27 de diciembre, del Impuesto sobre Sociedades.



EL SECRETARIO



EL PRESIDENTE

FUNDACION FUNDECYT – PARQUE CIENTIFICO Y TECNOLOGICO DE
EXTREMADURA

MEMORIA NORMAL del Ejercicio a 31/12/2015

Dos. El cuarto párrafo del número 2 del apartado 2º del art. 37 de la Ley 20/1991, de 7 de junio, de modificación de los aspectos fiscales del Régimen Económico y Fiscal de Canarias, quedará redactado en los siguientes términos:

A efectos de lo dispuesto en los párrafos anteriores de este apartado 2º, no se tomarán en cuenta las siguientes subvenciones que no integren la base imponible del impuesto de acuerdo con lo dispuesto en el art. 22 de esta Ley:

- a) Las percibidas por los centros especiales de empleo regulados por la Ley 13/1982, de 7 de abril, cuando cumplan los requisitos establecidos en el apartado 2 de su art. 43.
- b) Las dirigidas a permitir el abastecimiento de productos comunitarios o disponibles en el mercado de la Unión Europea, previsto en el programa de opciones específicas por la lejanía e insularidad de las islas Canarias.
- c) Las concedidas con la finalidad de financiar gastos de realización de actividades de investigación, desarrollo o innovación tecnológica. A estos efectos, se considerarán como tales actividades y gastos de realización de las mismas los definidos en el art. 33 de la Ley 43/1995, de 27 de diciembre, del Impuesto sobre Sociedades.

La Fundación también en el desarrollo de sus fines y objetivos realiza diversos proyectos en colaboración con la Administración Regional, Junta de Extremadura.

La Administración realiza aportaciones económicas para la realización de los trabajos necesarios para la consecución de los objetivos previstos en los Convenios de Colaboración financiando los gastos correspondientes.

Esto ha venido produciendo que la Agencia Estatal de Administración Tributaria entendiera que existía una contraprestación a favor de Fundecyt a título gratuito y aplicaba la regla de la prorrata para estos proyectos afectando a toda la actividad de la Fundación.

En base a lo manifestado anteriormente la Agencia Estatal de Administración Tributaria considera que las aportaciones recibidas de proyectos deben considerarse subvención de explotación necesaria para la financiación de las actividades, aplicando los artículos 102 y siguientes de la Ley 37/1.992 del Impuesto sobre el Valor Añadido determinando en cada ejercicio anterior la prorrata correspondiente sobre el IVA soportado deducible.



EL SECRETARIO

34



EL PRESIDENTE

FUNDACION FUNDECYT – PARQUE CIENTIFICO Y TECNOLOGICO DE
EXTREMADURA

MEMORIA NORMAL del Ejercicio a 31/12/2015

Todo ello produce que la Fundación no deduzca un porcentaje alto del IVA soportado durante los ejercicios anteriores y no se le consideraran fiscalmente deducibles, pasando a ser al final de los ejercicios como un mayor gasto de sus actividades ordinarias, registrándose en la cuenta "Ajustes negativos en la imposición indirecta" y teniendo una gran importancia en el déficit producido en años anteriores.

El día 6 de octubre de 2005, el Tribunal de Justicia de las Comunidades Europeas, declara que el cobro de subvenciones por sí solo no puede limitar la deducción de cuotas de IVA soportado, asimismo establece que no procede limitar en el tiempo los efectos de la Sentencia; ello conlleva un nuevo marco jurídico al cual la Fundación se acoge y reajusta sus cuotas de IVA soportado de los ejercicios anteriores no prescritos, y rectificó las autoliquidaciones presentadas en ejercicios anteriores, registrándolas en la cuenta contable Hacienda Pública, deudora por devolución de IVA.

Según las disposiciones legales vigentes, las declaraciones realizadas para los diferentes impuestos no pueden considerarse definitivas hasta haber sido inspeccionadas por las autoridades fiscales, o haber transcurrido el plazo de prescripción de cuatro años.

La composición de los saldos con Administraciones Públicas es (en euros):

	2015	2014
Deudor		
4700 HP, deudor por devolución de impuestos	0,00	9.000,40
4708 HP, deudor por subvenciones recibidas	669.801,82	2.418.283,85
4730 HP, retenciones y pagos a cuenta	4.092,79	3.043,91
Total saldo deudor	673.894,61	2.430.328,16
Acreedor		
4750 HP acreedora por IVA	194.598,85	124.167,14
4751 HP, acreedora por retenciones	72.903,35	75.856,51
4758 HP, acreedora por reintegro subvenciones	263.752,83	217.223,13
4760 Organismo Seguridad Social, acreedora	35.556,87	34.560,02
Total saldo acreedor	566.811,90	451.806,80

FUNDACION FUNDECYT – PARQUE CIENTIFICO Y TECNOLOGICO DE
EXTREMADURA

MEMORIA NORMAL del Ejercicio a 31/12/2015

El desglose de la partida 4708 HP, deudor por subvenciones recibidas es el siguiente:

- ENTIDADES NACIONALES

PROYECTO	ENTIDAD	IMPORTE
O4i	CONSEJERIA DE EMPLEO,EMPRESA E INNOV.	37.500,00
PAE 2015	CONSEJERIA DE EMPLEO,EMPRESA E INNOV.	20.000,00
ACTIS 4	INSTITUTO TECNOLÓGICO DE ARAGÓN	51.133,05
ANCES	ANCES	93.616,80
SILVER TOURISM	CAMARA DE COMERCIO DE BADAJOZ	15.886,80
CIEMAT 2014	CIEMAT	70.000,00
FOODSME	AINIA	13.254,84
INNOV-ACTIS	INSTITUTO TECNOLÓGICO DE ARAGÓN	21.729,88
QUERQUS 6	CONSEJERIA DE EDUCACIÓN Y CULTURA	11.274,38
REDINED15	CONSEJERIA DE EDUCACIÓN Y CULTURA	15.000,00
		349.395,75

- ENTIDADES DE LA UNIÓN EUROPEA

PROYECTO	ENTIDAD	IMPORTE
IBM+	COMISION EUROPEA	21.466,90
ECOTOUR	AGENTIA PENTRU D.R. NORD-EST	6.693,10
MITTIC	INSTITUTO FINANCEIRO PARA O DESENVOLVIMENTO	61.976,50
QUERQUS 6	OAPEE	84.901,20
R-ICT	CISE AZIENDA SPECIALE CCIAA DI FORLI-CESENA	6.197,89
SILVER WORKERS	VISES ONLUS	49.565,00
SILVER SUDOE	CONSEIL RÉGIONAL DU LIMOUSIN	70.299,78
SMARTCARE	AZIENDA PER I SERVIZI SANITARI N.1 TRIESTINA	3.875,56
		304.975,93

- ENTIDADES INTERNACIONALES

PROYECTO	ENTIDAD	IMPORTE
CAMP 2.0	YDNE	10.621,34
5 POINTS	ONDOZUK MAYIS UNIVERSITESI	4.808,80
		15.430,14

FUNDACION FUNDECYT – PARQUE CIENTIFICO Y TECNOLOGICO DE
EXTREMADURA

MEMORIA NORMAL del Ejercicio a 31/12/2015

17. INGRESOS Y GASTOS.

El detalle de la cuenta de "Ayudas Monetarias" en el ejercicio 2015 es el siguiente:

	2015	2014
652 Ayudas monetarias	27.373,60.-€	378.734,70.-€
TOTAL	27.373,60.-€	378.734,70.-€

El detalle de la cuenta de resultados adjunta es el siguiente:

Detalle de la cuenta de resultados	2015	2014
1. Consumo de bienes destinados a la actividad		
a) Compras, netas de devoluciones y cualquier descuento, de las cuales:		
- nacionales		
- adquisiciones intracomunitarias		
- importaciones		
b) Variación de existencias		
2. Consumo de materias primas y otras materias consumibles	93.791,89	253.734,32
a) Compras, netas de devoluciones y cualquier descuento, de las cuales:	93.791,89	253.734,32
- nacionales		
- adquisiciones intracomunitarias		
- importaciones		
b) Variación de existencias		
3. Cargas sociales:	449.306,90	447.221,84
a) Seguridad Social a cargo de la empresa	449.306,90	447.221,84
b) Aportaciones y dotaciones para pensiones		
c) Otras cargas sociales		
4. Venta de bienes y prestación de servicios producidos por permuta de bienes no monetarios y servicios		
5. Resultados originados fuera de la actividad normal de la empresa incluidos en "otros resultados"		
6. Gastos asociados a una reestructuración:		
a) Gastos de personal		
b) Otros gastos de explotación		
c) Deterioro y resultado por enajenaciones del inmovilizado		
d) Otros resultados asociados a la reestructuración		

18. PROVISIONES Y CONTINGENCIAS.

La Fundación ha calculado unas estimaciones sobre contingencias a corto plazo durante el ejercicio 2015, incluidas en las cuentas 495,499 y 529, las siguientes cantidades:

FUNDACION FUNDECYT – PARQUE CIENTIFICO Y TECNOLOGICO DE
EXTREMADURA

MEMORIA NORMAL del Ejercicio a 31/12/2015

	2015	2014
Canon UEX	0,00.-€	132.000,00.-€
Proyecto Petra (Principal + Intereses)	106.676,96.-€	108.632,78.-€
Proyecto Camp 2.0	24.343,95 .€	0,00€
Paga Extra 2012	73.283,84.-€	80.035,93.-€
Indemnizaciones Redined (Miriam García)	72.057,40.-€	71.843,82.-€
Ignacio Manuel Cano Rodilla	0,00.-€	470,48.-€
Reparación y conservación edificio de Cáceres	10.000,00.-€	0,00.-€
Previsión 8% impago Generales	53.584,11.-€	193.462,71.-€
Total	339.946,26.-€	586.445,72.-€

Una descripción explicativa de las estimaciones realizadas que se han detallado en el cuadro anterior , es el siguiente:

Proyecto Petra	Reintegro del principal e intereses de la subvención, or incumplimiento de las condiciones
Proyecto Camp 2.0	Reintegro del principal de la subvención por riesgo de impago
Paga Extra 2012	Paga Extra a los trabajadores que se han devengado del ejercicio 2012 pendiente de pago
Indemnizaciones Redined (Miriam García)	Indemnización estimada del finiquito a entregar a la trabajadora a la finalización del proyecto.
Reparación y conservación	Reparaciones edificio de Cáceres
Previsión 8% impago generales	Importe estimado sobre el total del saldo a 31/12/2015 de la cuenta 4708 y con un porcentaje del 8% (calculado en base a los históricos, por los posibles no pagos debido a los reintegro de las subvenciones concedidas por el incumplimiento de las condiciones o reajustes del importe concedido posteriormente)


EL SECRETARIO


EL PRESIDENTE

FUNDACION FUNDECYT – PARQUE CIENTIFICO Y TECNOLOGICO DE
EXTREMADURA

MEMORIA NORMAL del Ejercicio a 31/12/2015

19. INFORMACIÓN SOBRE MEDIO AMBIENTE.

La Entidad no tiene responsabilidades, gastos, activos, ni provisiones y contingencias de naturaleza medioambiental que pudieran ser significativos en relación con el patrimonio, la situación financiera y los resultados de la misma. Por este motivo no se incluyen desgloses específicos en la presente memoria de las cuentas anuales respecto a la información de cuestiones medioambientales.

20. RETRIBUCIONES A LARGO PLAZO AL PERSONAL.

La Fundación no ha tenido movimiento durante el ejercicio 2015 en esta partida.

21. SUBVENCIONES, DONACIONES Y LEGADOS.

El saldo de la cuenta de balance a 31 de diciembre es el siguiente:


	2015	2014
Subvenciones donaciones y legados de capital y otros	3.937.949,77.-€	4.958.897,91.-€
TOTAL	3.937.949,77.-€	4.958.897,91.-€

En los proyectos en los que Fundecyt actúa de coordinador del proyecto, las subvenciones que corresponden a otros socios, no suponen un ingreso para Fundecyt cuando recibe la subvención ni tampoco un gasto cuando se realiza el desembolso a los socios, sin embargo dichas transferencias monetarias se registran en la cuenta de pasivo de Subvenciones, donaciones y legados de capital y otros.

Las imputaciones de subvenciones realizadas en la cuenta de resultados son las que a continuación se detallan (en euros):


	2015	2014
Subvenciones, donaciones y legados imputados al ejercicio	2.165.040,52.-€	2.739.852,76.-€
Subvenciones, donaciones y legados de capital	68.322,64.-€	64.644,68.-€
Total Imputación a resultados de las Subvenciones, donaciones y legados	2.233.363,16.-€	2.804.497,44.-€

La Fundación en aquellos casos en los que identifique que no alcanzará el cumplimiento total del objetivo por el cual recibió alguna subvención, procederá a dotar la correspondiente provisión.



EL SECRETARIO

39



EL PRESIDENTE

FUNDACION FUNDECYT – PARQUE CIENTIFICO Y TECNOLOGICO DE
EXTREMADURA


MEMORIA NORMAL del Ejercicio a 31/12/2015

Teniendo en cuenta que a ejercicios vencidos pudieran cambiar los criterios de elegibilidad, se ha dotado bajo la rúbrica "provisión impagos generales", una provisión por importe de 53.584,11€.

A continuación se relacionan las diversas subvenciones vigentes al 31 de diciembre de 2015.



EL SECRETARIO



EL PRESIDENTE

FUNDACION FUNDECYT – PARQUE CIENTIFICO Y TECNOLOGICO DE EXTREMADURA

MEMORIA NORMAL del Ejercicio a 31/12/2015

PROYECTO	ENTIDAD	CAPITAL			ACTIVIDAD			ACTIVIDAD SOCIOS			TOTALES			
		SALDO 01/01/15	IMPUTACIÓN	SALDO 31/12/15	SALDO 01/01/15	IMPUTACIÓN	SALDO 31/12/15	SALDO 01/01/15	IMPUTACIÓN	SALDO 31/12/15	SALDO 01/01/15	IMPUTACIÓN	SALDO 31/12/15	
5POINTS	ONDOZUK MAYIS UNIVERSITSI				24.044,00	-12.090,03	11.953,97					24.044,00	-12.090,03	11.953,97
A.F.O4I	Consejería de Empleo, Empresa e Innovación				5.086,41	-5.086,41						5.086,41	-5.086,41	0,00
A.F.RIS3	Consejería de Empleo, Empresa e Innovación				997,23	-997,23						997,23	-997,23	0,00
Actis 3	Inst. Tecnológico Aragón		773,29	773,29	995,28	-995,28						995,28	-221,99	773,29
Actis 4	Inst. Tecnológico Aragón				155.250,00	-69.862,96	85.387,04					155.250,00	-69.862,96	85.387,04
ANCES	ANCES				20.261,89	-15.736,61	4.525,28					20.261,89	-15.736,61	4.525,28
Av.Mov	Dominion Tecnologías	290,57	-45,79	244,78								290,57	-45,79	244,78
Camp 2.0	YDNE				19.831,07	-8.824,02	11.007,05					19.831,07	-8.824,02	11.007,05
CIEMATI 4	CIEMAT				520.298,69	-322.342,93	197.955,76					520.298,69	-322.342,93	197.955,76
Crea Business Idea	ADER				9.444,67	-9.444,67						9.444,67	-9.444,67	0,00
Creatin	OAPEE							10.695,90	-10.695,90			10.695,90	-10.695,90	0,00
Dante	Provincia de Torno	1.305,52		1.305,52	20.644,98	-20.644,98						21.950,50	-20.644,98	1.305,52
DESUR	Región Nord-Pas de Calais							490.189,01	-490.189,01			490.189,01	-490.189,01	0,00
Ecoese	Fundación Biodiversidad				4.854,49	-4.854,49						4.854,49	-4.854,49	0,00
ECOTOU R	Agentia Pentru D.R. Nord-Est				17.845,06	-17.845,06						17.845,06	-17.845,06	0,00



EL SECRETARIO



EL PRESIDENTE

FUNDACION FUNDECYT – PARQUE CIENTIFICO Y TECNOLOGICO DE EXTREMADURA

MEMORIA NORMAL del Ejercicio a 31/12/2015

PROYECTO	ENTIDAD	CAPITAL			ACTIVIDAD			ACTIVIDAD SOCIOS			TOTALES				
		SALDO 01/01/15	IMPUTACIÓN	SALDO 31/12/15	SALDO 01/01/15	IMPUTACIÓN	SALDO 31/12/15	SALDO 01/01/15	IMPUTACIÓN	SALDO 31/12/15	SALDO 01/01/15	IMPUTACIÓN	SALDO 31/12/15		
General (Fundecyt)	GOBEX/Fundación Caja Badajoz														
GR10006	Junta de Extremadura	15.515,18	-2.217,01	13.298,17	1.268.135,00	-1.268.135,00						1.268.135,00	-1.268.135,00	0,00	
GR10040	Junta de Extremadura	1.768,82	-594,14	1.174,68	6.535,53	-6.535,53						22.050,71	-8.752,54	13.298,17	
GR10066	Junta de Extremadura	3.782,41	-2.350,69	1.431,72	4.088,88	-4.088,88						5.857,70	-4.683,02	1.174,68	
GR10112	Junta de Extremadura	1.821,89	-819,42	1.002,47	18.979,80	-18.979,80						22.762,21	-21.330,49	1.431,72	
GR10130	Junta de Extremadura	13.950,35	-2.405,35	11.545,00	30.027,93	-30.027,93						31.849,82	-30.847,35	1.002,47	
GRU0910	Junta de Extremadura	1.171,30	-8,53	1.162,77	12.393,58	-12.393,58						26.343,93	-14.798,93	11.545,00	
GRU0911	Junta de Extremadura	3.672,17	-253,96	3.418,21								1.171,30	-8,53	1.162,77	
GRU0913	Junta de Extremadura	4.221,84	-928,52	3.293,32								3.672,17	-253,96	3.418,21	
GRU0914	Junta de Extremadura	2.162,77	-306,77	1.856,00								4.221,84	-928,52	3.293,32	
HEYETECH	IPN INCUBADORA				4.784,36	-4.784,36						2.162,77	-306,77	1.856,00	
IB10023	Junta de Extremadura	2.253,84	-273,22	1.980,62								4.784,36	-4.784,36	0,00	
IB10049	Junta de Extremadura	783,11	-152,76	630,35								2.253,84	-273,22	1.980,62	
IB10079	Junta de Extremadura	2.586,94	-155,46	2.431,48								783,11	-152,76	630,35	
IBM+	Comisión Europea				29.834,79	-14.080,68	15.754,11							-155,46	2.431,48
INNOV-ACTIS	Instituto Tecnológico Aragón				1.807,02	-1.807,02								-14.080,68	15.754,11
INNOVACTIS 15-	Instituto Tecnológico				39.508,87	-12.296,41	27.212,46							-1.807,02	0,00
					39.508,87	-12.296,41	27.212,46							-12.296,41	27.212,46

Wan

M

FUNDACION FUNDECYT – PARQUE CIENTIFICO Y TECNOLOGICO DE EXTREMADURA

MEMORIA NORMAL del Ejercicio a 31/12/2015

PROYECTO	ENTIDAD	CAPITAL			ACTIVIDAD			ACTIVIDAD SOCIOS			TOTALES			
		SALDO 01/01/15	IMPUTACIÓN	SALDO 31/12/15	SALDO 01/01/15	IMPUTACIÓN	SALDO 31/12/15	SALDO 01/01/15	IMPUTACIÓN	SALDO 31/12/15	SALDO 01/01/15	IMPUTACIÓN	SALDO 31/12/15	
16	Aragón													
MIITIC	Instituto Financ. Deservolv.				38.463,70	-28.245,90	10.217,80					38.463,70	-28.245,90	10.217,80
Nicaragua 3	Aexcid	1.405,07	-912,47	492,60								1.405,07	-912,47	492,60
OAI 2015	Consejería de Empleo, Empresa e Innovación				150.000,00	-145.456,66	4.543,34					150.000,00	-145.456,66	4.543,34
OLPC														
NICARA GUA	Aexcid		5.784,05	5.784,05	65.028,14	-63.481,62	1.546,52					65.028,14	-57.697,57	7.330,57
OPE	Junta de Extremadura	15,97	-15,97									15,97	-15,97	0,00
PAE 2015	Consej. Empleo, Empresa Inn.				40.000,00	-24.809,20	15.190,80					40.000,00	-24.809,20	15.190,80
Panamá 2		1.910,06	-4,88	1.905,18								1.910,06	-4,88	1.905,18
PCJ1007IS	Universidad de Extremadura MUI													
IDRO	Extremadura MUI				15.147,82	-15.147,82						15.147,82	-15.147,82	0,00
ROA														
PCJ1007R	Universidad de Extremadura MUI	14.703,35	-3.761,56	10.941,79	32.546,16	-32.546,16						47.249,51	-36.307,72	10.941,79
AFAEL	Extremadura MUI				12.978,13	-12.978,13						12.978,13	-12.978,13	0,00
TABLA														
PCJ1009-4	Universidad de Extremadura MUI				10.618,02	-10.618,02						10.618,02	-10.618,02	0,00
PCJ1009-5	Universidad de Extremadura MUI													
PCJ1009-5	Universidad de Extremadura MUI	2.215.648,35	-9.086,19	2.206.562,16								2.215.648,35	-9.086,19	2.206.562,16
PCJ1009-5	GOBEX/Mineco	5												
PD107B00	Junta de Extremadura	5.255,07	-256,10	4.998,97								5.255,07	-256,10	4.998,97
PD107B02	Junta de Extremadura	1.126,31	-194,66	931,65								1.126,31	-194,66	931,65
PD108B01	Junta de Extremadura	1.709,41	-281,91	1.427,50								1.709,41	-281,91	1.427,50


WTR

[Signature]
EL PRESIDENTE

FUNDACION FUNDECYT – PARQUE CIENTIFICO Y TECNOLOGICO DE EXTREMADURA

MEMORIA NORMAL del Ejercicio a 31/12/2015

PROYECTO	ENTIDAD	CAPITAL			ACTIVIDAD			ACTIVIDAD SOCIOS			TOTALES			
		SALDO 01/01/15	IMPUTACIÓN	SALDO 31/12/15	SALDO 01/01/15	IMPUTACIÓN	SALDO 31/12/15	SALDO 01/01/15	IMPUTACIÓN	SALDO 01/01/15	IMPUTACIÓN	SALDO 31/12/15	IMPUTACIÓN	SALDO 31/12/15
PDT08B01	Junta de Extremadura	785,17	-577,96	207,21								785,17	-577,96	207,21
PDT08B02	Junta de Extremadura	24.461,96	-4.051,72	20.410,24								24.461,96	-4.051,72	20.410,24
PDT08B03	Junta de Extremadura	4.628,44	-732,76	3.895,68								4.628,44	-732,76	3.895,68
PDT08B05	Junta de Extremadura	45.764,23	-4.736,58	41.027,65								45.764,23	-4.736,58	41.027,65
PDT09B00	Junta de Extremadura	15.431,06	-1.879,10	13.551,96								15.431,06	-1.879,10	13.551,96
PDT09B00	Junta de Extremadura	4.529,32	-715,60	3.813,72								4.529,32	-715,60	3.813,72
PDT09B00	Junta de Extremadura	13.864,20	-1.812,83	12.051,37								13.864,20	-1.812,83	12.051,37
PDT09B01	Junta de Extremadura	287,13	-213,00	74,13								287,13	-213,00	74,13
PDT09B02	Junta de Extremadura	5.648,28	-775,86	4.872,42								5.648,28	-775,86	4.872,42
PDT09B02	Junta de Extremadura	5.998,52	-1.024,74	4.973,78								5.998,52	-1.024,74	4.973,78
PDT09B03	Junta de Extremadura	8.394,73	-997,30	7.397,43								8.394,73	-997,30	7.397,43
PDT09B03	Junta de Extremadura	24.741,83	-3.548,50	21.193,33								24.741,83	-3.548,50	21.193,33
PDT09B03	Junta de Extremadura	35,56		35,56								35,56	0,00	35,56
PDT09B04	Junta de Extremadura	1.044,33	-602,01	442,32								1.044,33	-602,01	442,32
Petra	M ^o de Ciencia e Innovación	865,74	-78,36	787,38	50.870,66							51.736,40	-78,36	51.658,04
PR07A10	Junta de Extremadura	1.075,46	-180,58	894,88								1.075,46	-180,58	894,88
PR08A06	Junta de Extremadura	450,17	-80,69	369,48								450,17	-80,69	369,48
PR09A02	Junta de Extremadura	4.039,08	-647,00	3.392,08								4.039,08	-647,00	3.392,08



EL SECRETARIO



EL PRESIDENTE

FUNDACION FUNDECYT – PARQUE CIENTIFICO Y TECNOLOGICO DE EXTREMADURA

MEMORIA NORMAL del Ejercicio a 31/12/2015

PROYECTO	ENTIDAD	CAPITAL			ACTIVIDAD			ACTIVIDAD SOCIOS			TOTALES			
		SALDO 01/01/15	IMPUTACIÓN	SALDO 31/12/15	SALDO 01/01/15	IMPUTACIÓN	SALDO 31/12/15	SALDO 01/01/15	IMPUTACIÓN	SALDO 31/12/15	SALDO 01/01/15	IMPUTACIÓN	SALDO 31/12/15	
PR109A059	Junta de Extremadura	609,20	-37,52	571,68								609,20	-37,52	571,68
PR109C063	Junta de Extremadura	4.803,40	-803,00	4.000,40								4.803,40	-803,00	4.000,40
Quercus 6 Redined 2010	GOBEX/OAPEE Junta Ex. (Educación)	576,95	-576,95		99.580,41	-66.631,43	32.948,98					99.580,41	-66.631,43	32.948,98
Redined 2011	Junta Ex. (Educación)	135,85	441,10	576,95								135,85	441,10	576,95
Redined 2015	Junta Ex. (Educación)		3.716,62	3.716,62	56.180,00	-56.180,00						56.180,00	-52.463,38	3.716,62
R-ICT	CISE AZIENDA SPECIALE CCAA DI FORLI-CESENA				11.441,93	-1.616,24	9.825,69					11.441,93	-1.616,24	9.825,69
RITECA	Instituto Financiero para Desenvolviment				11.038,17	-11.038,17						11.038,17	-11.038,17	0,00
S3	Comisión Europea				4.710,02	-4.710,02		24.610,22				24.610,22	-24.610,22	0,00
Silver Sudoe	Conseil Régional du Limousin				21.918,60		21.918,60					21.918,60	0,00	21.918,60
SILVER TOURISM	Cámara de Comercio de Badajoz					24.756,50	24.756,50					0,00	24.756,50	24.756,50
SILVER WORKERS	VICES ONLUS					43.999,55	43.999,55					0,00	43.999,55	43.999,55
SMARTC ARE	AZIENDA PERI SERVIZI SANITARI N.1TRIESTINA				5.237,96	-3.766,54	1.471,42					5.237,96	-3.766,54	1.471,42

WAr

EL SECRETARIO

EL PRESIDENTE

FUNDACION FUNDECYT – PARQUE CIENTIFICO Y TECNOLOGICO DE EXTREMADURA

MEMORIA NORMAL del Ejercicio a 31/12/2015

PROYECTO	CAPITAL		ACTIVIDAD		ACTIVIDAD SOCIOS			TOTALES	
	SALDO 01/01/15	IMPUTACIÓN	SALDO 31/12/15	SALDO 01/01/15	IMPUTACIÓN	SALDO 31/12/15	SALDO 01/01/15	IMPUTACIÓN	SALDO 31/12/15
ENIDAD									
TOTAL	2.465.230,91	-38.382,36	2.426.848,55	2.841.409,25	-2.270.323,72	571.085,53	525.495,13	-525.495,13	0,00
							5.832.135,29	-2.834.201,21	2.997.934,08

wh

EL SECRETARIO

MS

EL PRESIDENTE

FUNDACION FUNDECYT – PARQUE CIENTIFICO Y TECNOLOGICO DE
EXTREMADURA

MEMORIA NORMAL del Ejercicio a 31/12/2015

**22. FUSIONES ENTRE ENTIDADES NO LUCRATIVAS Y
COMBINACIONES DE NEGOCIOS.**

La Fundación no ha tenido movimiento durante el ejercicio 2015 en esta partida.

23. NEGOCIOS CONJUNTOS.

La Fundación no ha tenido movimiento durante el ejercicio 2015 en esta partida



EL SECRETARIO



EL PRESIDENTE

24. ACTIVIDAD DE LA ENTIDAD. APLICACIÓN DE ELEMENTOS PATRIMONIALES A FINES PROPIOS.

24.1 Actividades de la entidad.

ACTIVIDAD

GENERAL 2015

A) Identificación

Denominación de la actividad GENERAL 2015

Tipo de actividad Actividad propia

Identif. actividad por sectores ACTIVIDAD PROPIA

Lugar de desarrollo de la actividad Extremadura

Fecha inicio 01/01/2015 Fecha final 31/12/2015

Descripción detallada de la actividad realizada

Fomentar el desarrollo científico, tecnológico y de la sociedad del conocimiento en Extremadura, su evolución, el seguimiento y ejecución de programas, así como proponer, participar y desarrollar proyectos de investigación relativos al desarrollo socio-económico, científico, tecnológico y de la sociedad del conocimiento a través de los siguientes servicios: Espacios de Innovación, G2E (Gate to Europe), Atracción, retención y desarrollo del talento, emprendimiento, Public Lab. Para la prestación de servicios, la fundación se apoya en la siguiente estructura: Infraestructuras tecnológicas para la incubación, servicios avanzados, gestión de proyectos europeos y nodos colaborativos y pertenencia a redes. Respecto a las infraestructuras tecnológicas para la incubación, en la anualidad del 2015 cabe destacar las actuaciones realizadas para habilitar 800 metros cuadrados en el Edificio PCTEx Cáceres, que han sido ocupados por dos empresas con más de 130 trabajadores.

Respecto a las actividades de la unidad de servicios avanzados durante el 2015 merece especial mención la puesta en marcha de una nueva estructura en red para el fomento de la innovación en Extremadura a través del Centro Europeo de Empresas e Innovación de Extremadura (CEEI). De las actividades y proyectos llevados a cabo por la unidad de proyectos cabe resaltar la Oficina Técnica de la RIS3 y Captación fondos H2020 Extremadura.

B) Recursos humanos empleados en la actividad

Tipo	Número		Nº Horas / Año	
	Previsto	% Realizado	Previsto	% Realizado
Personal asalariado	41	100	66420	71,23
Personal con contrato de servicios				
Personal voluntario				

C) Beneficiarios o usuarios de la actividad

Tipo	Número	
	Previsto	% Realizado
Personas físicas	0	0,00
Personas jurídicas	0	0,00


EL SECRETARIO

48


EL PRESIDENTE

D) Recursos económicos empleados en la actividad

Gastos / Inversiones	Importe	
	Previsto	Realizado
Gastos por ayudas y otros		
a) Ayudas monetarias		
b) Ayudas no monetarias		
c) Gastos por colaboraciones y órganos de gobierno		
Variación de existencias de productos terminados y en curso		
Aprovisionamientos	598.563,44	22.869,24
Gastos de personal	1.156.654,34	1.187.587,44
Otros gastos de la actividad	730.173,67	767.555,33
Amortización del inmovilizado	138.020,10	144.992,20
Deterioro y resultado de enajenación del inmovilizado		
Gastos financieros	53.619,22	78.660,33
Variaciones de valor razonable en instrumentos financieros		
Impuestos sobre beneficios		
Subtotal de gastos	2.677.030,77	2.201.664,54
Adquisiciones de inmovilizado (excepto bienes patrimonio)		
Adquisiciones bienes patrimonio histórico		
Cancelación deuda no comercial		
Subtotal de recursos		
TOTAL	2.677.030,77	2.201.664,54

E) Objetivos e indicadores de la actividad

Objetivo	Indicador	Cuantificación	
		Previsto	% Realizado
Habilitar 800 m2 del Edificio Cáceres de los 1450 m2 pendientes	m2 habilitados	800	100
Incrementar la ocupación de m2 de incubación disponibles y habilitados	m2 acupados	800	100
Incrementar los ingresos totales	% ingresos realizados/previsto	100	96%
Incrementar los ingresos correspondientes a las ventas y prestación de servicios de la actividades propias	% ingresos realizados/previsto	100	120%


EL SECRETARIO


EL PRESIDENTE

ACTIVIDAD

5 POINTS

A) Identificación

Denominación de la actividad	COACHES OF SMES: 5 POINTS TRAINING		
Tipo de actividad	Actividad propia		
Identif. actividad por sectores	Formación		
Lugar de desarrollo de la actividad	Extremadura		
Fecha inicio	01/09/2014	Fecha final	30/08/2016

Descripción detallada de la actividad realizada

The objectives of the project are:

- to bring innovative SME understanding and help them to produce solutions for their own problems.
- to help SMEs to get trained for commercializing and transforming innovation and creativeness into economic value; so that they can advise business world about SME solutions compliant with EU standards.
- to have turned SME coaching into a business management tool, taking the lead in terms of decision making, risk management, financial reporting corresponding to reality and developing efficient control mechanisms.
- to help SMEs to form collaboration networks enabling the growth of unique design and innovation activities so that SMEs rank higher in global value chain with their high value added products and services; production of knowledge and innovation as well as creativeness; and developing entrepreneurship.

B) Recursos humanos empleados en la actividad

Tipo	Número		Nº Horas / Año	
	Previsto	% Realizado	Previsto	% Realizado
Personal asalariado	3	66,66	587	77,85
Personal con contrato de servicios				
Personal voluntario				

C) Beneficiarios o usuarios de la actividad

Tipo	Número	
	Previsto	% Realizado
Personas físicas	50	100,00
Personas jurídicas	30	100,00

D) Recursos económicos empleados en la actividad



EL SECRETARIO

50



EL PRESIDENTE

Gastos / Inversiones	Importe	
	Previsto	Realizado
Gastos por ayudas y otros		
a) Ayudas monetarias		
b) Ayudas no monetarias		
c) Gastos por colaboraciones y órganos de gobierno		
Variación de existencias de productos terminados y en curso		
Aprovisionamientos	1.000,00	
Gastos de personal	9.002,00	10.802,42
Otros gastos de la actividad	2.020,00	1.287,61
Amortización del inmovilizado		
Deterioro y resultado de enajenación del inmovilizado		
Gastos financieros		
Variaciones de valor razonable en instrumentos financieros		
Impuestos sobre beneficios		
Subtotal de gastos	12.022,00	12.090,03
Adquisiciones de inmovilizado (excepto bienes patrimonio)		
Adquisiciones bienes patrimonio histórico		
Cancelación deuda no comercial		
Subtotal de recursos		
TOTAL	12.022,00	12.090,03

E) Objetivos e indicadores de la actividad

Objetivo	Indicador	Cuantificación	
		Previsto	% Realizado
To help SMEs to get trained for commercializing and transforming innovation and creativeness into economic value	Número de cuestionarios respondidos	30	100,00
	Número de asistentes evento difusión	20	150,00



EL SECRETARIO



EL PRESIDENTE

ACTIVIDAD

ACTIS4

A) Identificación

Denominación de la actividad **Actions for Cooperation, Technology and Innovation Support (IV)**

Tipo de actividad **Actividad propia**

Identif. actividad por sectores **Multisectorial**

Lugar de desarrollo de la actividad **Extremadura**

Fecha inicio **01/01/2015** Fecha final **31/12/2016**

Descripción detallada de la actividad realizada

Prestar servicios de apoyo a las empresas, centros tecnológicos, universidades, etc., en temas como legislación europea, mejora de la competitividad, transferencia de tecnología, promoción de la innovación, internacionalización, presentación de proyectos europeos, etc.

B) Recursos humanos empleados en la actividad

Tipo	Número		Nº Horas / Año	
	Previsto	% Realizado	Previsto	% Realizado
Personal asalariado	7	57,14	3479	95,21
Personal con contrato de servicios				
Personal voluntario				

C) Beneficiarios o usuarios de la actividad

Tipo	Número	
	Previsto	% Realizado
Personas físicas	0	0,00
Personas jurídicas	180	67,78



EL SECRETARIO



EL PRESIDENTE

D) Recursos económicos empleados en la actividad

Gastos / Inversiones	Importe	
	Previsto	Realizado
Gastos por ayudas y otros		
a) Ayudas monetarias		
b) Ayudas no monetarias		
c) Gastos por colaboraciones y órganos de gobierno		
Variación de existencias de productos terminados y en curso		
Aprovisionamientos	12.888,00	2.500,00
Gastos de personal	86.000,00	82.508,91
Otros gastos de la actividad	10.310,00	12.130,01
Amortización del inmovilizado		
Deterioro y resultado de enajenación del inmovilizado		
Gastos financieros		
Variaciones de valor razonable en instrumentos financieros		
Impuestos sobre beneficios		
Subtotal de gastos	109.198,00	97.138,92
Adquisiciones de inmovilizado (excepto bienes patrimonio)		
Adquisiciones bienes patrimonio histórico		
Cancelación deuda no comercial		
Subtotal de recursos		
TOTAL	109.198,00	97.138,92

E) Objetivos e indicadores de la actividad

Objetivo	Indicador	Cuantificación	
		Previsto	% Realizado
Prestar servicios de apoyo a las empresas, centros tecnológicos, universidades, etc., en temas como legislación europea, mejora de la competitividad, transferencia de tecnología, promoción de la innovación, internacionalización, presentación de proyectos europeos, etc.	Eventos regionales organizados	10	110,00
	Participantes en eventos regionales	500	79,60
	Empresas que reciben apoyo	180	67,78
	Eventos internacionales organizados	6	100,00
	Clientes en eventos internacionales	18	144,44
	Reuniones en eventos internacionales	54	183,33
	Perfiles de cooperación preparados	24	62,50
	Expresiones de interés recibidas	35	114,29
	Expresiones de interés realizadas	65	56,92
	Clientes en actividades de feedback	10	50,00
	Acuerdos de cooperación	12	108,33
	Empresas que usan servicios digitales	600	132,67
	Acuerdos de cooperación	12	108,33
	Cooperación con agentes regionales	15	73,33
	Respuestas a socios de la Red	60	71,67
	Actividades de la Red participadas	16	50,00



EL SECRETARIO



EL PRESIDENTE

ACTIVIDAD

ANCES

A) Identificación

Denominación de la actividad CENTRO EUROPEO DE EMPRESAS E INNOVACIÓN DE EXTREMADURA. CONVENIO ANCES.

Tipo de actividad Actividad propia

Identif. actividad por sectores Empresa, Formación

Lugar de desarrollo de la actividad Extremadura

Fecha inicio 01/04/2014 Fecha final 31/12/2015

Descripción detallada de la actividad realizada

Organización de jornadas informativas, formativas y de networking para el incremento de las capacidades y la identificación de oportunidades de negocio de emprendedores y empresas innovadoras.

B) Recursos humanos empleados en la actividad

Tipo	Número		Nº Horas / Año	
	Previsto	% Realizado	Previsto	% Realizado
Personal asalariado	3	200	501	281,14
Personal con contrato de servicios				
Personal voluntario				

C) Beneficiarios o usuarios de la actividad

Tipo	Número	
	Previsto	% Realizado
Personas físicas	500,00	0,00
Personas jurídicas	500,00	0,00

D) Recursos económicos empleados en la actividad


EL SECRETARIO



EL PRESIDENTE

Gastos / Inversiones	Importe	
	Previsto	Realizado
Gastos por ayudas y otros		
a) Ayudas monetarias		
b) Ayudas no monetarias		
c) Gastos por colaboraciones y órganos de gobierno		
Variación de existencias de productos terminados y en curso		
Aprovisionamientos		11.579,25
Gastos de personal	10.500,00	44.889,87
Otros gastos de la actividad	12.684,20	21.201,40
Amortización del inmovilizado		
Deterioro y resultado de enajenación del inmovilizado		
Gastos financieros		
Variaciones de valor razonable en instrumentos financieros		
Impuestos sobre beneficios		
Subtotal de gastos	23.184,20	77.670,52
Adquisiciones de inmovilizado (excepto bienes patrimonio)		
Adquisiciones bienes patrimonio histórico		
Cancelación deuda no comercial		
Subtotal de recursos		
TOTAL	23.184,20	77.670,52

E) Objetivos e indicadores de la actividad

Objetivo	Indicador	Cuantificación	
		Previsto	% Realizado
	Nº de jornadas a desarrollar	40,00	0,00



EL SECRETARIO



EL PRESIDENTE

ACTIVIDAD

APPCELERADORA

A) Identificación

Denominación de la actividad Programa de aceleración de emprendedores TIC

Tipo de actividad Actividad propia

Identif. actividad por sectores Empresas, TIC

Lugar de desarrollo de la actividad Extremadura

Fecha inicio 21/09/2015 Fecha final 21/03/2016

Descripción detallada de la actividad realizada

AppCELERADORA es una iniciativa promovida por FUNDECYT Parque Científico y Tecnológico de Extremadura con la colaboración de la Fundación Caja Badajoz, cuyo objetivo es ser una aceleradora de empresas en fases tempranas del sector TIC, que se convierta en referencia del sector mediante la aceleración de 6 proyectos innovadores basados en una App y promovidos por jóvenes talentos.

B) Recursos humanos empleados en la actividad


Tipo	Número		Nº Horas / Año	
	Previsto	% Realizado	Previsto	% Realizado
Personal asalariado	0	0	0	0
Personal con contrato de servicios				
Personal voluntario				

C) Beneficiarios o usuarios de la actividad

Tipo	Número	
	Previsto	% Realizado
Personas físicas	6	100,00
Personas jurídicas	0	0,00

D) Recursos económicos empleados en la actividad

 EL SECRETARIO


 EL PRESIDENTE

Gastos / Inversiones	Importe	
	Previsto	Realizado
Gastos por ayudas y otros		8.500,00
a) Ayudas monetarias		8.500,00
b) Ayudas no monetarias		
c) Gastos por colaboraciones y órganos de gobierno		
Variación de existencias de productos terminados y en curso		
Aprovisionamientos		512,76
Gastos de personal		558,24
Otros gastos de la actividad		4.132,40
Amortización del inmovilizado		
Deterioro y resultado de enajenación del inmovilizado		
Gastos financieros		
Variaciones de valor razonable en instrumentos financieros		
Impuestos sobre beneficios		
Subtotal de gastos		13.703,40
Adquisiciones de inmovilizado (excepto bienes patrimonio)		
Adquisiciones bienes patrimonio histórico		
Cancelación deuda no comercial		
Subtotal de recursos		
TOTAL		13.703,40

E) Objetivos e indicadores de la actividad

Objetivo	Indicador	Cuantificación	
		Previsto	% Realizado
Acelerar empresas del sector TIC	Nº de empresas creadas	1	200,00



EL SECRETARIO



EL PRESIDENTE

ACTIVIDAD

CAMP 2.0

A) Identificación

Denominación de la actividad Challenging Attractiveness of lifelong learning: web 2.0 tools for strengthening Marketing and Public relations competencies of adult education providers

Tipo de actividad Actividad propia

Identif. actividad por sectores Aprendizaje permanente

Lugar de desarrollo de la actividad Extremadura

Fecha inicio 01/11/2013 Fecha final 31/10/2015

Descripción detallada de la actividad realizada

La finalidad del Proyecto CAMP 2.0 es fortalecer las competencias en Marketing y Relaciones Públicas de los gestores de entidades dedicadas a la formación de adultos, mejorando su conocimiento y habilidades en el uso de herramientas WEB 2.0 para impulsar la participación en procesos de aprendizaje permanente. Los resultados más importantes del Proyecto serán una guía para formadores, un curso de formación y un manual para formadores que permitan integrar y difundir las buenas prácticas sobre actividades de Marketing y Relaciones Públicas en la educación de adultos identificadas a lo largo del proyecto.

B) Recursos humanos empleados en la actividad

Tipo	Número		Nº Horas / Año	
	Previsto	% Realizado	Previsto	% Realizado
Personal asalariado	4	100	494	56,28
Personal con contrato de servicios				
Personal voluntario				

C) Beneficiarios o usuarios de la actividad

Tipo	Número	
	Previsto	% Realizado
Personas físicas	15	113,33
Personas jurídicas	5	100,00

D) Recursos económicos empleados en la actividad


EL SECRETARIO



EL PRESIDENTE

Gastos / Inversiones	Importe	
	Previsto	Realizado
Gastos por ayudas y otros		
a) Ayudas monetarias		
b) Ayudas no monetarias		
c) Gastos por colaboraciones y órganos de gobierno		
Variación de existencias de productos terminados y en curso		
Aprovisionamientos	1.600,00	
Gastos de personal	11.984,30	6.645,63
Otros gastos de la actividad	6.058,00	28.696,51
Amortización del inmovilizado		
Deterioro y resultado de enajenación del inmovilizado		
Gastos financieros		
Variaciones de valor razonable en instrumentos financieros		
Impuestos sobre beneficios		
Subtotal de gastos	19.642,30	35.342,14
Adquisiciones de inmovilizado (excepto bienes patrimonio)		
Adquisiciones bienes patrimonio histórico		
Cancelación deuda no comercial		
Subtotal de recursos		
TOTAL	19.642,30	35.342,14

E) Objetivos e indicadores de la actividad

Objetivo	Indicador	Cuantificación	
		Previsto	% Realizado
Fortalecer las competencias en Marketing y Relaciones Públicas de los gestores de entidades dedicadas a la formación de adultos	Estudio sobre la situación actual de las actividades de Marketing y Relaciones	1	100,00
	Curso de formación sobre el uso de herramientas WEB 2.0 en actividades de	1	100,00
	Experiencia piloto sobre el curso de formación realizada	1	0,00
	Guía de formadores diseñada	1	100,00
	Handbook diseñado	1	100,00
	Evento de difusión regional realizado	1	200,00


EL SECRETARIO


EL PRESIDENTE

ACTIVIDAD

CÁRITAS TRANSFRONTERIZA

A) Identificación

Denominación de la actividad	Oportunidades para el emprendimiento social y solidario en los territorios de la Raya		
Tipo de actividad	Actividad propia		
Identif. actividad por sectores	Emprendimiento social		
Lugar de desarrollo de la actividad	Extremadura		
Fecha inicio	02/01/2015	Fecha final	21/12/2015

Descripción detallada de la actividad realizada

Generar las condiciones óptimas para la creación de empresas sociales promovidas por las Cáritas diocesanas de La Raya que permitan la generación de empleo inclusivo, al tiempo que resultan sostenibles social y económica en el medio y largo plazo.

B) Recursos humanos empleados en la actividad


Tipo	Número		Nº Horas / Año	
	Previsto	% Realizado	Previsto	% Realizado
Personal asalariado	0	0	0	0
Personal con contrato de servicios				
Personal voluntario				

C) Beneficiarios o usuarios de la actividad

Tipo	Número	
	Previsto	% Realizado
Personas físicas	73	100,00
Personas jurídicas	21	100,00

D) Recursos económicos empleados en la actividad


EL SECRETARIO



EL PRESIDENTE

Gastos / Inversiones	Importe	
	Previsto	Realizado
Gastos por ayudas y otros		
a) Ayudas monetarias		
b) Ayudas no monetarias		
c) Gastos por colaboraciones y órganos de gobierno		
Variación de existencias de productos terminados y en curso		
Aprovisionamientos		
Gastos de personal		
Otros gastos de la actividad		190,97
Amortización del inmovilizado		
Deterioro y resultado de enajenación del inmovilizado		
Gastos financieros		
Variaciones de valor razonable en instrumentos financieros		
Impuestos sobre beneficios		
Subtotal de gastos		190,97
Adquisiciones de inmovilizado (excepto bienes patrimonio)		
Adquisiciones bienes patrimonio histórico		
Cancelación deuda no comercial		
Subtotal de recursos		
TOTAL		190,97

E) Objetivos e indicadores de la actividad

Objetivo	Indicador	Cuantificación	
		Previsto	% Realizado
	Informes	2	100,00


EL SECRETARIO


EL PRESIDENTE

ACTIVIDAD

CEEI

A) Identificación

Denominación de la actividad CENTRO EUROPEO DE EMPRESAS E INNOVACIÓN DE EXTREMADURA

Tipo de actividad Actividad propia

Identif. actividad por sectores Empresa, Formación

Lugar de desarrollo de la actividad Extremadura

Fecha inicio 01/04/2014 Fecha final -

Descripción detallada de la actividad realizada

Contribuir al desarrollo integral del territorio extremeño a través del fomento de la cultura del emprendimiento y la prestación de servicios de alta calidad a las personas emprendedoras y a las pymes innovadoras, independientemente del lugar en el que realicen su actividad.

B) Recursos humanos empleados en la actividad

Tipo	Número		Nº Horas / Año	
	Previsto	% Realizado	Previsto	% Realizado
Personal asalariado				
Personal con contrato de servicios				
Personal voluntario				

C) Beneficiarios o usuarios de la actividad

Tipo	Número	
	Previsto	% Realizado
Personas físicas	600,00	125,00
Personas jurídicas	600,00	125,00

D) Recursos económicos empleados en la actividad



EL SECRETARIO

62



EL PRESIDENTE

Gastos / Inversiones	Importe	
	Previsto	Realizado
Gastos por ayudas y otros		
a) Ayudas monetarias		
b) Ayudas no monetarias		
c) Gastos por colaboraciones y órganos de gobierno		
Variación de existencias de productos terminados y en curso		
Aprovisionamientos		250,00
Gastos de personal		
Otros gastos de la actividad		4.481,29
Amortización del inmovilizado		
Deterioro y resultado de enajenación del inmovilizado		
Gastos financieros		
Variaciones de valor razonable en instrumentos financieros		
Impuestos sobre beneficios		
Subtotal de gastos		4.731,29
Adquisiciones de inmovilizado (excepto bienes patrimonio)		
Adquisiciones bienes patrimonio histórico		
Cancelación deuda no comercial		
Subtotal de recursos		
TOTAL		4.731,29

E) Objetivos e indicadores de la actividad

Objetivo	Indicador	Cuantificación	
		Previsto	% Realizado
	Nº de jornadas a desarrollar	40,00	100,00
	Nº de empresas alojadas en espacios CEEI	25,00	100,00
	Nº de proyectos presentados por año	1,00	100,00


EL SECRETARIO


EL PRESIDENTE

ACTIVIDAD

CIEMAT 2014-2016

A) Identificación

Denominación de la actividad DESARROLLO DE HERRAMIENTAS Y MÉTODOS COMPUTACIONALES PARA LA OPTIMIZACIÓN DE RECURSOS

Tipo de actividad Actividad propia

Identif. actividad por sectores TIC

Lugar de desarrollo de la actividad Extremadura

Fecha inicio 05/03/2014 Fecha final 04/03/2016

Descripción detallada de la actividad realizada

El objetivo principal del proyecto será el diseño, la evaluación y puesta en producción de un conjunto de servicios sostenibles basados en el paradigma del Cloud Computing que permitan a los investigadores de CETA-CIEMAT y a los usuarios externos de su infraestructura la ejecución de trabajos de cómputo intensivo y/o de análisis de grandes conjuntos de datos, de manera transparente y dinámica respecto a los picos de demanda, favoreciendo la compartición de recursos (resultados de investigación, publicaciones y algoritmos) y el trabajo colaborativo entre grupos de investigación.

Otro objetivos específicos de la actividad son:

- Facilitar el acceso y explotación de la infraestructura tecnológica del CETA-CIEMAT, con el objeto de alcanzar nuevas comunidades de usuarios (investigadores y/o empresas), bajo el paradigma del Cloud Computing
- Mejorar el rendimiento y la confiabilidad de la infraestructura tecnológica del CETA-CIEMAT y, consecuentemente, mejorar la calidad del servicio prestado a investigadores y colaboradores
- Explorar y desarrollar algoritmos y sistemas inteligentes y nuevas aplicaciones sostenidas por servicios de Computación Avanzada que beneficien a la ciencia, la industria y la sociedad en general

B) Recursos humanos empleados en la actividad

Tipo	Número		Nº Horas / Año	
	Previsto	% Realizado	Previsto	% Realizado
Personal asalariado	7	128,57	11340	114,29
Personal con contrato de servicios				
Personal voluntario				

C) Beneficiarios o usuarios de la actividad

Tipo	Número	
	Previsto	% Realizado
Personas físicas	90,00	130,00
Personas jurídicas	20,00	90,00

D) Recursos económicos empleados en la actividad

Gastos / Inversiones	Importe	
	Previsto	Realizado
Gastos por ayudas y otros		
a) Ayudas monetarias		
b) Ayudas no monetarias		
c) Gastos por colaboraciones y órganos de gobierno		
Variación de existencias de productos terminados y en curso		
Aprovisionamientos		


EL SECRETARIO


EL PRESIDENTE

Gastos de personal	358.505,82	279.115,67
Otros gastos de la actividad	80.000,00	13.929,14
Amortización del inmovilizado		
Deterioro y resultado de enajenación del inmovilizado		
Gastos financieros		
Variaciones de valor razonable en instrumentos financieros		
Impuestos sobre beneficios		
Subtotal de gastos	438.505,82	293.044,81
Adquisiciones de inmovilizado (excepto bienes patrimonio)		
Adquisiciones bienes patrimonio histórico		
Cancelación deuda no comercial		
Subtotal de recursos		
TOTAL	438.505,82	293.044,81

E) Objetivos e indicadores de la actividad

Objetivo	Indicador	Cuantificación	
		Previsto	% Realizado
COORD. Gestión y coordinación técnica	Nº de actas de seguimiento	7,00	100%
COORD. Gestión y coordinación técnica	Nº de informes producidos y revisados	36,00	100%
CETABOX. Plataforma almacen. y apps. en la nube	Nº aplicaciones HPC integradas	8,00	100%
CETABOX. Plataforma almacen. y apps. en la nube	Herramienta desarrollada y en funcionamiento	1,00	100%
CETABOX. Plataforma almacen. y apps. en la nube	Casos de uso implementados	2,00	150%
CETABOX. Plataforma almacen. y apps. en la nube	Nº usuarios beneficiarios	50,00	120%
CETABOX. Plataforma almacen. y apps. en la nube	Nº instituciones beneficiarias	4,00	125%
ALOE. Portales de acceso a datos de investigación	Herramienta desarrollada y en funcionamiento	1,00	100%
ALOE. Portales de acceso a datos de investigación	Funcionalidades desarrolladas y en funcionamiento	1,00	100%
ALOE. Portales de acceso a datos de investigación	Nº usuarios beneficiarios	20,00	100%
ALOE. Portales de acceso a datos de investigación	Nº instituciones beneficiarias	10,00	110%
MAEST. Simulación y optimización islas energéticas	Herramienta desarrollada y en funcionamiento	1,00	100%
MAEST. Simulación y optimización islas energéticas	Escenarios de simulación probados y evaluados	1,00	100%
ECOCLLOUD. Optimizador energético entornos cloud	Herramienta desarrollada y probada	1,00	100%
SMART-DC. Optimización energética centros de datos	Herramienta SCADA implantada y en funcionamiento	1,00	100%
SMART-DC. Optimización energética centros de datos	Actuaciones de mejora en eficiencia energética	4,00	150%
SMART-DC. Optimización energética centros de datos	Ahorro energético alcanzado en CPD del CETACIEMAT	0,05	200%
SENSOSCOPIO. Portales de acceso datos de investigación	Herramienta desarrollada y en funcionamiento	1,00	100%
SENSOSCOPIO. Portales de acceso datos de investigación	Casos de uso implementados	2,00	50%
SENSOSCOPIO. Portales de acceso datos de investigación	Nº usuarios beneficiarios	20,00	185%
SENSOSCOPIO. Portales de acceso datos de investigación	Nº instituciones beneficiarias	10,00	60%
DISSEM. Diseminación, transferencia y prospectiva	Artículos, publicaciones o ponencias	10,00	120%
DISSEM. Diseminación, transferencia y prospectiva	Material formativo o de divulgación	10,00	90%


EL SECRETARIO


EL PRESIDENTE

ACTIVIDAD

II CONGRESO DE LA DEHESA Y EL MONTADO

A) Identificación

Denominación de la actividad	II CONGRESO DE LA DEHESA Y EL MONTADO			
Tipo de actividad	Secretaría técnica			
Identif. actividad por sectores	Ciencia y Tecnología			
Lugar de desarrollo de la actividad	Extremadura			
	Fecha inicio	01/03/2015	Fecha final	31/05/2015

Descripción detallada de la actividad realizada

La dehesa es un ecosistema singular, productivo y sostenible en el que destacan sus valores ambientales y la calidad y competitividad de sus productos. El II Congreso Ibérico de la Dehesa y el Montado pretende dar a conocer los avances en innovación en los distintos ámbitos de la dehesa, desde la producción hasta la comercialización de sus productos, y definir nuevas estrategias de actuación para la gestión y protección de este ecosistema. Asimismo se incidirá en la necesidad de su tratamiento diferenciado en las políticas agrarias europeas y nacionales. El Congreso Ibérico de la Dehesa y el Montado, cuya segunda edición se celebró en Badajoz en abril de 2015, se ha constituido como foro de referencia para la discusión de temas relacionados con la dehesa, patrimonio único en el mundo y de valor incalculable. En España y Portugal representa una serie de servicios y valores económicos, ambientales, sociales y culturales que requieren la necesidad de garantizar su futuro.

Durante el evento se trataron temas relacionados, principalmente, con la situación actual de la dehesa; su gestión, política y gobernanza; sus principales amenazas y las actuales oportunidades a través de la innovación en los distintos sectores implicados en estos sistemas de explotación.

B) Recursos humanos empleados en la actividad

Tipo	Número		Nº Horas / Año	
	Previsto	% Realizado	Previsto	% Realizado
Personal asalariado				
Personal con contrato de servicios				
Personal voluntario				

C) Beneficiarios o usuarios de la actividad

Tipo	Número	
	Previsto	% Realizado
Personas físicas	0	0,00
Personas jurídicas	0	0,00

D) Recursos económicos empleados en la actividad


EL SECRETARIO


EL PRESIDENTE

Gastos / Inversiones	Importe	
	Previsto	Realizado
Gastos por ayudas y otros		
a) Ayudas monetarias		
b) Ayudas no monetarias		
c) Gastos por colaboraciones y órganos de gobierno		
Variación de existencias de productos terminados y en curso		
Aprovisionamientos		400,40
Gastos de personal		
Otros gastos de la actividad		19.515,87
Amortización del inmovilizado		
Deterioro y resultado de enajenación del inmovilizado		
Gastos financieros		
Variaciones de valor razonable en instrumentos financieros		
Impuestos sobre beneficios		
Subtotal de gastos		19.916,27
Adquisiciones de inmovilizado (excepto bienes patrimonio)		
Adquisiciones bienes patrimonio histórico		
Cancelación deuda no comercial		
Subtotal de recursos		
TOTAL		19.916,27

E) Objetivos e indicadores de la actividad

Objetivo	Indicador	Cuantificación	
		Previsto	% Realizado
	Número de asistentes	447	90,00
	Planificación y gestión de las necesidades técnicas del congreso	1	100,00
	0	0	0,00
	0	0	0,00
	0	0	0,00
	0	0	0,00
	0	0	0,00
	0	0	0,00
	0	0	0,00
	0	0	0,00
	0	0	0,00
	0	0	0,00
	0	0	0,00
	0	0	0,00



EL SECRETARIO



EL PRESIDENTE

ACTIVIDAD

DESARROLLO ÁGIL

A) Identificación

Denominación de la actividad CURSO GESTION DE PROYECTOS MEDIANTE TECNOLOGÍAS AGILES GESAGIL-1

Tipo de actividad Actividad propia

Identif. actividad por sectores Formación

Lugar de desarrollo de la actividad Extremadura

Fecha inicio 01/06/2015 Fecha final 31/12/2015

Descripción detallada de la actividad realizada

El objetivo general del curso era el de mostrar modelos ágiles para la gestión de proyectos teniendo en cuenta al cliente como inspiración. Potenciar el uso de procesos abiertos relacionados con la ingeniería colectiva en el diseño de nuevos patrones a la hora de gestionar los proyectos de una organización.

B) Recursos humanos empleados en la actividad

Tipo	Número		Nº Horas / Año	
	Previsto	% Realizado	Previsto	% Realizado
Personal asalariado				
Personal con contrato de servicios				
Personal voluntario				

C) Beneficiarios o usuarios de la actividad

Tipo	Número	
	Previsto	% Realizado
Personas físicas	16	100,00
Personas jurídicas	0	0,00

D) Recursos económicos empleados en la actividad


EL SECRETARIO




EL PRESIDENTE

Gastos / Inversiones	Importe	
	Previsto	Realizado
Gastos por ayudas y otros		
a) Ayudas monetarias		
b) Ayudas no monetarias		
c) Gastos por colaboraciones y órganos de gobierno		
Variación de existencias de productos terminados y en curso		
Aprovisionamientos		482,49
Gastos de personal		
Otros gastos de la actividad		500,00
Amortización del inmovilizado		
Deterioro y resultado de enajenación del inmovilizado		
Gastos financieros		
Variaciones de valor razonable en instrumentos financieros		
Impuestos sobre beneficios		
Subtotal de gastos		982,49
Adquisiciones de inmovilizado (excepto bienes patrimonio)		
Adquisiciones bienes patrimonio histórico		
Cancelación deuda no comercial		
Subtotal de recursos		
TOTAL		982,49

E) Objetivos e indicadores de la actividad

Objetivo	Indicador	Cuantificación	
		Previsto	% Realizado
	Nº Horas lectivas	30	100,00


EL SECRETARIO


EL PRESIDENTE

ACTIVIDAD**DISEÑO DE CÁCERES****A) Identificación**

Denominación de la actividad	DISEÑO Y PRODUCCIÓN DE ACTIVIDADES DEL PROYECTO FOMENTO DE LA INNOVACIÓN Y MODERNIZACIÓN DEL PEQUEÑO COMERCIO EN EL MUNICIPIO DE CÁCERES (Cáceres Innovación)			
Tipo de actividad	Actividad propia			
Identif. actividad por sectores	Innovación, Comercio			
Lugar de desarrollo de la actividad	Extremadura			
	Fecha inicio	01/10/2014	Fecha final	31/04/2015

Descripción detallada de la actividad realizada

El proyecto "Diseño y producción de actividades del proyecto fomento de la innovación y modernización del pequeño comercio en el municipio de Cáceres" para la Fundación EOI, tiene por objetivo que las PYMES de la ciudad de Cáceres aumenten su potencial innovador, desarrollen sus ideas y sean capaces de establecer relaciones con nuevos socios tecnológicos; así como potenciar la transferencia tecnológica entre las empresas, facilitarles el acceso a toda la información en temas relacionados con la innovación, en definitiva conseguir que las acciones sean el elemento de cambio y de dinamismo empresarial en las PYMES.

Para ello se ha llevado a cabo una "Programación de actividades públicas" destinadas a dinamizar las pymes del Pequeño Comercio de Cáceres de acuerdo a lo recogido en el Plan Estratégico del Comercio Local de Cáceres.

Para ello se ha llevado a cabo una "Programación de actividades públicas" destinadas a dinamizar las pymes del Pequeño Comercio de Cáceres de acuerdo a lo recogido en el Plan Estratégico del Comercio Local de Cáceres.

B) Recursos humanos empleados en la actividad

Tipo	Número		Nº Horas / Año	
	Previsto	% Realizado	Previsto	% Realizado
Personal asalariado				
Personal con contrato de servicios				
Personal voluntario				

C) Beneficiarios o usuarios de la actividad

Tipo	Número	
	Previsto	% Realizado
Personas físicas	1.000	105,70
Personas jurídicas	300	352,33

D) Recursos económicos empleados en la actividad


EL SECRETARIO


EL PRESIDENTE


Gastos / Inversiones	Importe	
	Previsto	Realizado
Gastos por ayudas y otros		
a) Ayudas monetarias		
b) Ayudas no monetarias		
c) Gastos por colaboraciones y órganos de gobierno		
Variación de existencias de productos terminados y en curso		7.222,47
Aprovisionamientos		33.008,67
Gastos de personal		25.119,64
Otros gastos de la actividad		
Amortización del inmovilizado		
Deterioro y resultado de enajenación del inmovilizado		
Gastos financieros		
Variaciones de valor razonable en instrumentos financieros		
Impuestos sobre beneficios		
Subtotal de gastos		65.350,78
Adquisiciones de inmovilizado (excepto bienes patrimonio)		
Adquisiciones bienes patrimonio histórico		
Cancelación deuda no comercial		
Subtotal de recursos		
TOTAL		65.350,78

E) Objetivos e indicadores de la actividad

Objetivo	Indicador	Cuantificación	
		Previsto	% Realizado
Que las PYMES de la ciudad de Cáceres aumenten su potencial innovador, desarrollen sus ideas y sean capaces de establecer relaciones con nuevos socios tecnológicos; así como potenciar la transferencia tecnológica entre las empresas, facilitarles el acceso a toda la información en temas relacionados con la innovación	Nº de reuniones Mesa de Coordinación con agentes	7	114,29
	Nº reuniones con la Red de Colaboradores	3	100,00
	Nº de organizaciones involucradas en Red	25	320,00
	Nº de reuniones de coordinación EOI	2	100,00
	Nº de documentos	2	100,00
	Nº de visitas de seguimiento	15	266,67
	Nº participantes las sesiones de innovación avanzada	1.500	3,80



EL SECRETARIO



EL PRESIDENTE

ACTIVIDAD

ECOEOSE

A) Identificación

Denominación de la actividad	Cooperativas de Servicios Energéticos en Extremadura			
Tipo de actividad	Actividad propia			
Identif. actividad por sectores	Empresa			
Lugar de desarrollo de la actividad	Extremadura			
	Fecha inicio	01/09/2013	Fecha final	31/08/2014

Descripción detallada de la actividad realizada

El objetivo general del proyecto es el de fomentar la cooperación y el ahorro y la eficiencia energética a través de la presentación de servicios energéticos por parte de agrupaciones de trabajadores procedentes de sectores tradicionales a organizaciones interesadas en reducir sus costes energéticos.

Además, el proyecto servirá para identificar las oportunidades de negocio existentes en Extremadura en materia de ahorro y eficiencia energética, con el fin de conseguir un catálogo que sirva de guía para las empresas dedicadas a este tipo de actividades.

B) Recursos humanos empleados en la actividad

Tipo	Número		Nº Horas / Año	
	Previsto	% Realizado	Previsto	% Realizado
Personal asalariado				
Personal con contrato de servicios				
Personal voluntario				

C) Beneficiarios o usuarios de la actividad

Tipo	Número	
	Previsto	% Realizado
Personas físicas	475	184,00
Personas jurídicas	450	111,11



EL SECRETARIO



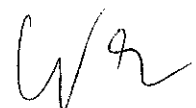
EL PRESIDENTE

D) Recursos económicos empleados en la actividad

Gastos / Inversiones	Importe	
	Previsto	Realizado
Gastos por ayudas y otros		
a) Ayudas monetarias		
b) Ayudas no monetarias		
c) Gastos por colaboraciones y órganos de gobierno		
Variación de existencias de productos terminados y en curso		
Aprovisionamientos		
Gastos de personal		
Otros gastos de la actividad		13,66
Amortización del inmovilizado		
Deterioro y resultado de enajenación del inmovilizado		
Gastos financieros		
Variaciones de valor razonable en instrumentos financieros		
Impuestos sobre beneficios		
Subtotal de gastos		13,66
Adquisiciones de inmovilizado (excepto bienes patrimonio)		
Adquisiciones bienes patrimonio histórico		
Cancelación deuda no comercial		
Subtotal de recursos		
TOTAL		13,66

E) Objetivos e indicadores de la actividad

Objetivo	Indicador	Cuantificación	
		Previsto	% Realizado
	Destinatarios FM1	25	112,00
	Plataforma E-L1	1	100,00
	Destinatarios SP1	30	156,67
	Destinatarios CAM1	40	100,00
Fomentar la cooperación y el ahorro y la eficiencia energética a través de la presentación de servicios energéticos por parte de agrupaciones de trabajadores procedentes de sectores tradicionales a organizaciones interesadas en reducir sus costes energéticos.	Destinatarios E1	400	127,25
	Destinatarios MP1	400	144,50
	Destinatarios MW1	1	100,00
	Destinatarios AS1	15	173,33
	Destinatarios AS2	15	120,00
	Puesta en marcha de actuaciones en ahorro y eficiencia energética por 4	4	100,00
	Número de elementos de ahorro energético a instalar en cada uno de los	1	100,00
	Toneladas de CO2 que se dejarán de emitir a la atmósfera por cada una de las	1.000	144,43



EL SECRETARIO



EL PRESIDENTE

ACTIVIDAD

ECOTOUR

A) Identificación

Denominación de la actividad ECOTOUR PROJECT

Tipo de actividad Actividad propia

Identif. actividad por sectores Energía, Turismo, Formación

Lugar de desarrollo de la actividad Extremadura

Fecha inicio 01/01/2014 Fecha final 31/12/2015

Descripción detallada de la actividad realizada

El proyecto ECOTOUR va a definir un nuevo perfil de experto en el mercado laboral: el gestor de la energía en el sector turístico. Los objetivos de este proyecto son:

- Implementar los principios de ECVET, diseñar las unidades y las plantillas para el memorandum de entendimiento y del acuerdo de estudios para la calificación de los expertos energéticos del sector hotelero. La metodología de evaluación, validación y puesta en marcha de las unidades será creada por un proyecto piloto, que tendrá el objetivo de implementar el sistema de ECVET en el sector turístico y en otros sectores.
- Creación de una plataforma de aprendizaje que será aprobada por el consorcio. Este instrumento de auto-aprendizaje será de uso gratuito para todos los interesados y potenciales usuarios: profesores y formadores, gerentes y personal de hoteles, pensiones, restaurantes, agentes turísticos, fabricantes y proveedores de la industria del sector turístico,.... La experiencia de aprendizaje de los participantes en este proyecto piloto será certificada con un diploma entregado por el consorcio.

B) Recursos humanos empleados en la actividad

Tipo	Número		Nº Horas / Año	
	Previsto	% Realizado	Previsto	% Realizado
Personal asalariado	4	100	691	111,42
Personal con contrato de servicios				
Personal voluntario				

C) Beneficiarios o usuarios de la actividad

Tipo	Número	
	Previsto	% Realizado
Personas físicas	50	100,00
Personas jurídicas	50	100,00

D) Recursos económicos empleados en la actividad



EL SECRETARIO



EL PRESIDENTE

Gastos / Inversiones	Importe	
	Previsto	Realizado
Gastos por ayudas y otros		
a) Ayudas monetarias		
b) Ayudas no monetarias		
c) Gastos por colaboraciones y órganos de gobierno		
Variación de existencias de productos terminados y en curso		
Aprovisionamientos	800,00	961,16
Gastos de personal	15.154,00	17.153,88
Otros gastos de la actividad	6.365,00	5.761,09
Amortización del inmovilizado		
Deterioro y resultado de enajenación del inmovilizado		
Gastos financieros		
Variaciones de valor razonable en instrumentos financieros		
Impuestos sobre beneficios		
Subtotal de gastos	22.319,00	23.876,13
Adquisiciones de inmovilizado (excepto bienes patrimonio)		
Adquisiciones bienes patrimonio histórico		
Cancelación deuda no comercial		
Subtotal de recursos		
TOTAL	22.319,00	23.876,13

E) Objetivos e indicadores de la actividad

Objetivo	Indicador	Cuantificación	
		Previsto	% Realizado
Definir un nuevo perfil de experto en el mercado laboral: el gestor de la energía en el sector turístico.	Cuestionarios de Análisis de Necesidades	50	100,00
	Numero asistentes conferencia final	50	90,00



EL SECRETARIO



EL PRESIDENTE

ACTIVIDAD

EMPRENDIMIENTO SOCIAL 2015

A) Identificación

Denominación de la actividad	PROGRAMA DE FOMENTO DEL EMPRENDIMIENTO SOCIAL EN EXTREMADURA (PEIS)			
Tipo de actividad	Actividad propia			
Identif. actividad por sectores	Emprendimiento Social			
Lugar de desarrollo de la actividad	Extremadura			
	Fecha inicio	01/01/2015	Fecha final	31/12/2015

Descripción detallada de la actividad realizada

El Programa para el fomento del Emprendimiento Social tiene como objetivos: 1.- Facilitar la interconexión entre agentes y emprendedores sociales mediante los que fomentar un ecosistema favorable al emprendimiento social en la región. 2.- Generación de un conjunto de herramientas que faciliten nuevas oportunidades y modelos de crecimiento empresarial en nuestra comunidad. 3.- Identificar nuevos nichos de mercado y oportunidades de negocio para el emprendedor social, dentro de los sectores de especialización inteligente (RIS3). Durante el año 2015 se prevé la continuación de los trabajos con la puesta en marcha de dos aceleradoras de proyectos de emprendimiento social.

B) Recursos humanos empleados en la actividad

Tipo	Número		Nº Horas / Año	
	Previsto	% Realizado	Previsto	% Realizado
Personal asalariado	10	333,33	3240	68,24
Personal con contrato de servicios				
Personal voluntario				

C) Beneficiarios o usuarios de la actividad

Tipo	Número	
	Previsto	% Realizado
Personas físicas	120	110,83
Personas jurídicas	25	108,00

D) Recursos económicos empleados en la actividad

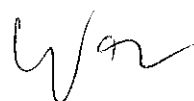

EL SECRETARIO


EL PRESIDENTE


Gastos / Inversiones	Importe	
	Previsto	Realizado
Gastos por ayudas y otros		
a) Ayudas monetarias		
b) Ayudas no monetarias		
c) Gastos por colaboraciones y órganos de gobierno		
Variación de existencias de productos terminados y en curso		
Aprovisionamientos	18.765,00	8.291,23
Gastos de personal	67.500,00	47.929,87
Otros gastos de la actividad	3.735,00	19.153,37
Amortización del inmovilizado		
Deterioro y resultado de enajenación del inmovilizado		
Gastos financieros		
Variaciones de valor razonable en instrumentos financieros		
Impuestos sobre beneficios		
Subtotal de gastos	90.000,00	75.374,47
Adquisiciones de inmovilizado (excepto bienes patrimonio)		
Adquisiciones bienes patrimonio histórico		
Cancelación deuda no comercial		
Subtotal de recursos		
TOTAL	90.000,00	75.374,47

E) Objetivos e indicadores de la actividad

Objetivo	Indicador	Cuantificación	
		Previsto	% Realizado
	Nº informes técnicos	2	0,00
	Nº solicitudes recibidas	70	104,29
	Nº candidaturas seleccionadas	40	50,00
	Nº participantes en sesiones de capacitación de personal técnico (regional)	150	66,67
	Nº de ediciones	2	50,00
Fomento del Emprendimiento Social en Extremadura	Nº de emprendedores formados	40	82,50
	Nº de participantes que finalizan el Programa de Emprendimiento Social	40	82,50
	Nº sesiones formación consultores	4	100,00
	Nº de horas de trainnig individual total	42	152,38
	Nº de horas de prototipado total	20	60,00
	Nº de horas de capacitación total	62	103,23



EL SECRETARIO



EL PRESIDENTE

ACTIVIDAD

FONDOS TECNOLÓGICOS. UEX

A) Identificación

Denominación de la actividad OFICINA TÉCNICA DE FONDOS TECNOLÓGICOS

Tipo de actividad Actividad propia

Identif. actividad por sectores Asistencia Técnica

Lugar de desarrollo de la actividad Extremadura

Fecha inicio 01/10/2014 Fecha final 31/12/2015

Descripción detallada de la actividad realizada

Asistencia técnica y apoyo en la Puesta en Marcha y Gestión de dos Oficinas Técnicas de Gestión y Ejecución de los Proyectos LARGE ANIMAL BIOPOLE (LAB-POLE) y CENTRO DE TECNIFICACIÓN DEL DEPORTE PARALÍMPICO (DEPATECH), proyectos financiados por el Programa Operativo Fondos Tecnológicos

B) Recursos humanos empleados en la actividad

Tipo	Número		Nº Horas / Año	
	Previsto	% Realizado	Previsto	% Realizado
Personal asalariado	0	0	0	0
Personal con contrato de servicios				
Personal voluntario				

C) Beneficiarios o usuarios de la actividad

Tipo	Número	
	Previsto	% Realizado
Personas físicas	1	100,00
Personas jurídicas	2	100,00

D) Recursos económicos empleados en la actividad

 EL SECRETARIO


 EL PRESIDENTE

Gastos / Inversiones	Importe	
	Previsto	Realizado
Gastos por ayudas y otros		
a) Ayudas monetarias		
b) Ayudas no monetarias		
c) Gastos por colaboraciones y órganos de gobierno		
Variación de existencias de productos terminados y en curso		
Aprovisionamientos		17.840,00
Gastos de personal	30.000,00	46.923,59
Otros gastos de la actividad	50.000,00	6.431,37
Amortización del inmovilizado		
Deterioro y resultado de enajenación del inmovilizado		
Gastos financieros		
Variaciones de valor razonable en instrumentos financieros		
Impuestos sobre beneficios		
Subtotal de gastos	80.000,00	71.194,96
Adquisiciones de inmovilizado (excepto bienes patrimonio)		
Adquisiciones bienes patrimonio histórico		
Cancelación deuda no comercial		
Subtotal de recursos		
TOTAL	80.000,00	71.194,96

E) Objetivos e indicadores de la actividad

Objetivo	Indicador	Cuantificación	
		Previsto	% Realizado
Asistencia técnica	Lotes gestionados de CPI en Consultas Públicas al Mercado	32	100,00
	Lotes gestionados de CPI licitaciones	28	100,00
	Lotes gestionados de CPI adjudicados	23	100,00
	Redacción de Pliegos Administrativos y Técnicos de CPI	1	100,00



EL SECRETARIO



EL PRESIDENTE

ACTIVIDAD

HEYETECH

A) Identificación

Denominación de la actividad HEYETECH

Tipo de actividad Actividad propia

Identif. actividad por sectores Movilidad

Lugar de desarrollo de la actividad Extremadura

Fecha inicio 01/09/2013 Fecha final 31/01/2015

Descripción detallada de la actividad realizada

El objetivo general de este proyecto es contribuir a mejorar la capacidad empresarial, la internacionalización, la creación de redes y la competitividad entre los países participantes, la inducción de la creación y desarrollo de nuevas PYMEs más competitivas, a través de la innovación abierta y el intercambio de know-how. Estos objetivos han de lograrse mediante la formación en el puesto de trabajo para los nuevos empresarios (NEs), estimulando el intercambio de conocimientos entre éstos y los empresarios de acogida (HEs), así como la promoción de joint-ventures, spin offs y cooperación interempresarial.

B) Recursos humanos empleados en la actividad

Tipo	Número		Nº Horas / Año	
	Previsto	% Realizado	Previsto	% Realizado
Personal asalariado	3	33,33	4	268,75
Personal con contrato de servicios				
Personal voluntario				

C) Beneficiarios o usuarios de la actividad

Tipo	Número	
	Previsto	% Realizado
Personas físicas	73	80,82
Personas jurídicas	0	0,00

D) Recursos económicos empleados en la actividad



EL SECRETARIO

80



EL PRESIDENTE

Gastos / Inversiones	Importe	
	Previsto	Realizado
Gastos por ayudas y otros		
a) Ayudas monetarias		
b) Ayudas no monetarias		
c) Gastos por colaboraciones y órganos de gobierno		
Variación de existencias de productos terminados y en curso		
Aprovisionamientos		
Gastos de personal		252,34
Otros gastos de la actividad		
Amortización del inmovilizado		
Deterioro y resultado de enajenación del inmovilizado		
Gastos financieros		
Variaciones de valor razonable en instrumentos financieros		
Impuestos sobre beneficios		
Subtotal de gastos		252,34
Adquisiciones de inmovilizado (excepto bienes patrimonio)		
Adquisiciones bienes patrimonio histórico		
Cancelación deuda no comercial		
Subtotal de recursos		
TOTAL		252,34

E) Objetivos e indicadores de la actividad

Objetivo	Indicador	Cuantificación	
		Previsto	% Realizado


EL SECRETARIO


EL PRESIDENTE

ACTIVIDAD

IBM+

A) Identificación

Denominación de la actividad Innovative Training and New Business opportunities in the Energy Market

Tipo de actividad Actividad propia

Identif. actividad por sectores Energía, Empresa, Formación

Lugar de desarrollo de la actividad Extremadura

Fecha inicio 01/09/2014 Fecha final 31/08/2017

Descripción detallada de la actividad realizada

Desarrollar un plan de formación destinado a las empresas del sector energético para incrementar las capacidades de las mismas en el diseño de nuevos modelos de negocio a partir de nuevas metodologías.

B) Recursos humanos empleados en la actividad

Tipo	Número		Nº Horas / Año	
	Previsto	% Realizado	Previsto	% Realizado
Personal asalariado	4	100	592	117,95
Personal con contrato de servicios				
Personal voluntario				

C) Beneficiarios o usuarios de la actividad

Tipo	Número	
	Previsto	% Realizado
Personas físicas	200	7,50
Personas jurídicas	250	25,20

D) Recursos económicos empleados en la actividad



EL SECRETARIO

82

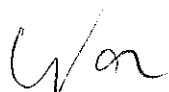


EL PRESIDENTE


Gastos / Inversiones	Importe	
	Previsto	Realizado
Gastos por ayudas y otros		
a) Ayudas monetarias		
b) Ayudas no monetarias		
c) Gastos por colaboraciones y órganos de gobierno		
Variación de existencias de productos terminados y en curso		
Aprovisionamientos		
Gastos de personal	14.418,00	13.106,20
Otros gastos de la actividad	2.095,00	974,48
Amortización del inmovilizado		
Deterioro y resultado de enajenación del inmovilizado		
Gastos financieros		
Variaciones de valor razonable en instrumentos financieros		
Impuestos sobre beneficios		
Subtotal de gastos	16.513,00	14.080,68
Adquisiciones de inmovilizado (excepto bienes patrimonio)		
Adquisiciones bienes patrimonio histórico		
Cancelación deuda no comercial		
Subtotal de recursos		
TOTAL	16.513,00	14.080,68

E) Objetivos e indicadores de la actividad

Objetivo	Indicador	Cuantificación	
		Previsto	% Realizado
Desarrollar un plan de formación destinado a las empresas del sector energético para incrementar las capacidades de las mismas en el diseño de nuevos modelos de negocio a partir de nuevas metodologías.	Nº de entidades que cumplimentan el cuestionario sobre necesidades	80	60,00
	Nº asistentes a eventos regionales I	120	25,00
	Nº asistentes a eventos regionales II	120	0,00
	Nº asistentes conferencia final	50	0,00
	Visitas a la web	3.600	44,44
	Nº de profesionales descargan material de la web	50	0,00
	Nº de outputs desarrollados	3	33,33



EL SECRETARIO



EL PRESIDENTE

ACTIVIDAD

INCUBA

A) Identificación

Denominación de la actividad	Servicio de incubación a empresas para el fomento de la I+D+i			
Tipo de actividad	Mercantil			
Identif. actividad por sectores	Infraestructuras			
Lugar de desarrollo de la actividad	Extremadura			
	Fecha inicio	01/01/2015	Fecha final	31/12/2015

Descripción detallada de la actividad realizada

El objetivo de esta actividad de incubación de empresas reside en el fomento de I+D+i empresarial y la transferencia de conocimientos y tecnología entre el mundo científico y las empresas extremeñas, mediante la cesión de espacios ubicados en el Parque Científico y Tecnológico estableciéndose un canon por m2 ocupado por empresa. Este canon incluye el acceso y utilización a los espacios de trabajo que se soliciten, acceso a infraestructuras comunes del PCTEx y una serie de servicios de valor añadido prestados por la fundación que serán de mucha utilidad para todas estas empresas y entidades del mundo de la Innovación como son: el asesoramiento tecnológico y de I+D+i, el acceso a ayudas específicas a nivel nacional para empresas instaladas en parques, asesoramiento en desarrollo de la idea de negocio, búsqueda de financiación, relaciones universidad-empresa, formación, etc.

B) Recursos humanos empleados en la actividad


Tipo	Número		Nº Horas / Año	
	Previsto	% Realizado	Previsto	% Realizado
Personal asalariado				
Personal con contrato de servicios				
Personal voluntario				

C) Beneficiarios o usuarios de la actividad

Tipo	Número	
	Previsto	% Realizado
Personas físicas	0	0,00
Personas jurídicas	70	100,00

D) Recursos económicos empleados en la actividad


EL SECRETARIO


EL PRESIDENTE

Gastos / Inversiones	Importe	
	Previsto	Realizado
Gastos por ayudas y otros		
a) Ayudas monetarias		
b) Ayudas no monetarias		
c) Gastos por colaboraciones y órganos de gobierno		
Variación de existencias de productos terminados y en curso		
Aprovisionamientos		
Gastos de personal		
Otros gastos de la actividad		57.849,69
Amortización del inmovilizado		
Deterioro y resultado de enajenación del inmovilizado		
Gastos financieros		
Variaciones de valor razonable en instrumentos financieros		
Impuestos sobre beneficios		
Subtotal de gastos	-	57.849,69
Adquisiciones de inmovilizado (excepto bienes patrimonio)		
Adquisiciones bienes patrimonio histórico		
Cancelación deuda no comercial		
Subtotal de recursos		
TOTAL	-	57.849,69

E) Objetivos e indicadores de la actividad

Objetivo	Indicador	Cuantificación	
		Previsto	% Realizado
Dotar a todas las empresas instaladas en el PCTEx de los servicios básicos y atención necesaria	Empresas y entidades incubadas 2016 en los Edificios PCTEx de Cáceres y Badajoz	70	100,00
Facilitar la integración de nuevas en de empresas y entidades externas.	Nuevas empresas y entidades 2016 en los Edificios PCTEx de Cáceres y Badajoz	3	100,00
Asesoramiento a empresas	Número de empresas asesoradas	160	100,00
Relaciones universidad empresas, apoyo a spin-offs universitarias y grupos de investigación	Número	15	100,00


EL SECRETARIO


EL PRESIDENTE

ACTIVIDAD

INNOVACTIS 15-16

A) Identificación

Denominación de la actividad INNOV-ACTIS

Tipo de actividad Actividad propia

Identif. actividad por sectores Multisectorial

Lugar de desarrollo de la actividad Extremadura

Fecha inicio 01/01/2015 Fecha final 31/12/2016

Descripción detallada de la actividad realizada

Prestar servicios de gestión de la innovación a empresas.

B) Recursos humanos empleados en la actividad

Tipo	Número		Nº Horas / Año	
	Previsto	% Realizado	Previsto	% Realizado
Personal asalariado	3	100	334	100
Personal con contrato de servicios				
Personal voluntario				

C) Beneficiarios o usuarios de la actividad

Tipo	Número	
	Previsto	% Realizado
Personas físicas	0	0,00
Personas jurídicas	180	3,89

D) Recursos económicos empleados en la actividad


EL SECRETARIO



EL PRESIDENTE

Gastos / Inversiones	Importe	
	Previsto	Realizado
Gastos por ayudas y otros		
a) Ayudas monetarias		
b) Ayudas no monetarias		
c) Gastos por colaboraciones y órganos de gobierno		
Variación de existencias de productos terminados y en curso		
Aprovisionamientos		
Gastos de personal		12.296,41
Otros gastos de la actividad		
Amortización del inmovilizado		
Deterioro y resultado de enajenación del inmovilizado		
Gastos financieros		
Variaciones de valor razonable en instrumentos financieros		
Impuestos sobre beneficios		
Subtotal de gastos		12.296,41
Adquisiciones de inmovilizado (excepto bienes patrimonio)		
Adquisiciones bienes patrimonio histórico		
Cancelación deuda no comercial		
Subtotal de recursos		
TOTAL		12.296,41

E) Objetivos e indicadores de la actividad

Objetivo	Indicador	Cuantificación	
		Previsto	% Realizado
	Clientes mentorizados en gestión de la innovación	20	35,00


EL SECRETARIO


EL PRESIDENTE

ACTIVIDAD

JASAL - CASADEMONT

A) Identificación

Denominación de la actividad INDICADORES PARA EL SALADO DE JAMONES (JASAL)

Tipo de actividad Actividad propia

Identif. actividad por sectores AGROALIMENTARIO

Lugar de desarrollo de la actividad Extremadura

Fecha inicio 22/09/2011 Fecha final 22/09/2014

Descripción detallada de la actividad realizada

El objetivo general del proyecto consiste en establecer un procedimiento industrial para conseguir una absorción y una distribución de sal (NaCl) homogéneas entre piezas durante los procesos de salazón y secado o maduración respectivamente, basado en la selección o preparación de la materia prima y en la optimización del proceso tradicional de las empresas o en el desarrollo de nuevos sistemas de salado. Tareas de gestión económica del proyecto

B) Recursos humanos empleados en la actividad

Tipo	Número		Nº Horas / Año	
	Previsto	% Realizado	Previsto	% Realizado
Personal asalariado	1	0	1620	0
Personal con contrato de servicios				
Personal voluntario				

C) Beneficiarios o usuarios de la actividad

Tipo	Número	
	Previsto	% Realizado
Personas físicas	0	0,00
Personas jurídicas	0	0,00


EL SECRETARIO


EL PRESIDENTE

D) Recursos económicos empleados en la actividad

Gastos / Inversiones	Importe	
	Previsto	Realizado
Gastos por ayudas y otros		
a) Ayudas monetarias		
b) Ayudas no monetarias		
c) Gastos por colaboraciones y órganos de gobierno		
Variación de existencias de productos terminados y en curso		
Aprovisionamientos		
Gastos de personal		
Otros gastos de la actividad	709,40	5,42
Amortización del inmovilizado		
Deterioro y resultado de enajenación del inmovilizado		
Gastos financieros		
Variaciones de valor razonable en instrumentos financieros		
Impuestos sobre beneficios		
Subtotal de gastos	709,40	5,42
Adquisiciones de inmovilizado (excepto bienes patrimonio)		
Adquisiciones bienes patrimonio histórico		
Cancelación deuda no comercial		
Subtotal de recursos		
TOTAL	709,40	5,42

E) Objetivos e indicadores de la actividad

Objetivo	Indicador	Cuantificación	
		Previsto	% Realizado


EL SECRETARIO


EL PRESIDENTE

ACTIVIDAD

MITTIC

A) Identificación

Denominación de la actividad Modernización e Innovación Tecnológica con base TIC en sectores estratégicos y tradicionales

Tipo de actividad Actividad propia

Identif. actividad por sectores

Lugar de desarrollo de la actividad Extremadura

Fecha inicio 01/01/2014 Fecha final 30/06/2015

Descripción detallada de la actividad realizada

Fomentar el crecimiento económico y el empleo mediante el aumento de la competitividad en los sectores económicos, estratégicos y tradicionales de las regiones de Extremadura, Centro y Alentejo, mediante la aplicación de Tecnologías de la Información y la Comunicación.

B) Recursos humanos empleados en la actividad

Tipo	Número		Nº Horas / Año	
	Previsto	% Realizado	Previsto	% Realizado
Personal asalariado	8	100	615	100
Personal con contrato de servicios				
Personal voluntario				

C) Beneficiarios o usuarios de la actividad

Tipo	Número	
	Previsto	% Realizado
Personas físicas	11	109,09
Personas jurídicas	15	146,67

D) Recursos económicos empleados en la actividad


EL SECRETARIO


EL PRESIDENTE

Gastos / Inversiones	Importe	
	Previsto	Realizado
Gastos por ayudas y otros		
a) Ayudas monetarias		
b) Ayudas no monetarias		
c) Gastos por colaboraciones y órganos de gobierno		
Variación de existencias de productos terminados y en		
Aprovisionamientos	17.333,32	5.000,00
Gastos de personal	14.656,32	14.473,12
Otros gastos de la actividad	12.430,00	18.188,08
Amortización del inmovilizado		
Deterioro y resultado de enajenación del inmovilizado		
Gastos financieros		
Variaciones de valor razonable en instrumentos		
Impuestos sobre beneficios		
Subtotal de gastos	44.419,64	37.661,20
Adquisiciones de inmovilizado (excepto bienes		
Adquisiciones bienes patrimonio histórico		
Cancelación deuda no comercial		
Subtotal de recursos		
TOTAL	44.419,64	37.661,20

E) Objetivos e indicadores de la actividad

Objetivo	Indicador	Cuantificación	
		Previsto	% Realizado
	Nº de pymes transfronterizas ayudadas	50	210,00
	Nº de eventos realizados: seminarios/foros/jornadas/ferias/expos	8	300,00
	Nº de reuniones de proyecto para el seguimiento y/o gestión	12	933,33
	Nº de proyectos de I+D apoyados en el marco de la operación	11	100,00
	Nº de estudios realizados	5	140,00
	Nº de publicaciones de trabajos de investigación	5	660,00
	Nº de empresas beneficiarias de los resultados del proyecto (estudios, Nº de empresas ligadas a la valorización de recursos económicos locales	50	366,00
	Nº de redes de cooperación que vinculan Centros de I+D de ambos lados	30	350,00
	Nº de redes de cooperación que vinculan Centros de I+D de ambos lados	1	100,00
	Promedio de visitas a la página web	2.000	436,90
	Nº de noticias publicadas	20	235,00
	Nº de participantes en los eventos de promoción y difusión	400	783


EL SECRETARIO


EL PRESIDENTE

ACTIVIDAD

NODO PIDI 15-17

A) Identificación

Denominación de la actividad Servicio de la Red PIDI Nivel 2 Estatal

Tipo de actividad Actividad propia

Identif. actividad por sectores Empresa

Lugar de desarrollo de la actividad Extremadura

Fecha inicio 01/02/2015 Fecha final 31/01/2017

Descripción detallada de la actividad realizada

Desarrollo del servicio de asesoramiento a nivel nacional, a través de plataforma telemática, telefónica o presencial.

B) Recursos humanos empleados en la actividad

Tipo	Número		Nº Horas / Año	
	Previsto	% Realizado	Previsto	% Realizado
Personal asalariado	0	0	0	0
Personal con contrato de servicios				
Personal voluntario				

C) Beneficiarios o usuarios de la actividad

Tipo	Número	
	Previsto	% Realizado
Personas físicas	0	0,00
Personas jurídicas	5.000	57,34

D) Recursos económicos empleados en la actividad

 EL SECRETARIO


 EL PRESIDENTE

Gastos / Inversiones	Importe	
	Previsto	Realizado
Gastos por ayudas y otros		
a) Ayudas monetarias		
b) Ayudas no monetarias		
c) Gastos por colaboraciones y órganos de gobierno		
Variación de existencias de productos terminados y en curso		
Aprovisionamientos		
Gastos de personal		
Otros gastos de la actividad		994,60
Amortización del inmovilizado		
Deterioro y resultado de enajenación del inmovilizado		
Gastos financieros		
Variaciones de valor razonable en instrumentos financieros		
Impuestos sobre beneficios		
Subtotal de gastos	-	994,60
Adquisiciones de inmovilizado (excepto bienes patrimonio)		
Adquisiciones bienes patrimonio histórico		
Cancelación deuda no comercial		
Subtotal de recursos		
TOTAL	-	994,60

E) Objetivos e indicadores de la actividad

Objetivo	Indicador	Cuantificación	
		Previsto	% Realizado
	Número de solicitudes	5.000	57,34


EL SECRETARIO


EL PRESIDENTE

ACTIVIDAD

O4I 2015

A) Identificación

Denominación de la actividad OFICINA PARA LA INNOVACIÓN

Tipo de actividad Actividad propia

Identif. actividad por sectores Innovación

Lugar de desarrollo de la actividad Extremadura

Fecha inicio 01/01/2015 Fecha final 31/12/2015

Descripción detallada de la actividad realizada

La Oficina para la Innovación (O4i) es un Instrumento de coordinación para la innovación basado en el intercambio activo de conocimiento entre el tejido empresarial, científico-tecnológico, social e institucional de Extremadura, con el fin último de satisfacer las necesidades científico-tecnológicas de las empresas de la región a partir de una óptima utilización de recursos y capacidades de los diferentes agentes de la región para la mejora de la innovación, competitividad y empleo.

B) Recursos humanos empleados en la actividad

Tipo	Número		Nº Horas / Año	
	Previsto	% Realizado	Previsto	% Realizado
Personal asalariado	10	130	5683	100
Personal con contrato de servicios				
Personal voluntario				

C) Beneficiarios o usuarios de la actividad

Tipo	Número	
	Previsto	% Realizado
Personas físicas	300	169,67
Personas jurídicas	300	101,67

D) Recursos económicos empleados en la actividad


EL SECRETARIO

94



EL PRESIDENTE

Gastos / Inversiones	Importe	
	Previsto	Realizado
Gastos por ayudas y otros	6.000,00	6.000,00
a) Ayudas monetarias	6.000,00	6.000,00
b) Ayudas no monetarias		
c) Gastos por colaboraciones y órganos de gobierno		
Variación de existencias de productos terminados y en curso		
Aprovisionamientos		
Gastos de personal	137.000,00	132.437,27
Otros gastos de la actividad	13.000,00	7.019,39
Amortización del inmovilizado		
Deterioro y resultado de enajenación del inmovilizado		
Gastos financieros		
Variaciones de valor razonable en instrumentos financieros		
Impuestos sobre beneficios		
Subtotal de gastos	156.000,00	145.456,66
Adquisiciones de inmovilizado (excepto bienes patrimonio)		
Adquisiciones bienes patrimonio histórico		
Cancelación deuda no comercial		
Subtotal de recursos		
TOTAL	156.000,00	145.456,66

E) Objetivos e indicadores de la actividad

Objetivo	Indicador	Cuantificación	
		Previsto	% Realizado
	Visitas y Asesoramiento a empresas y desarrollo de un Plan Piloto Sectorial	25	112,00
	Visitas y Asesoramiento a empresas	275	100,73
	Organización y participación en eventos (jornadas, talleres, Infodays, talleres sectoriales, etc.)	6	250,00


EL SECRETARIO


EL PRESIDENTE

ACTIVIDAD

OLPC Nicaragua

A) Identificación

Denominación de la actividad Fortalecimiento del Programa OLPC Educativo "Una Computadora por Niño" de la Fundación Zamora Terán en Nicaragua.

Tipo de actividad Actividad propia

Identif. actividad por sectores Cooperación internacional

Lugar de desarrollo de la actividad Extremadura

Fecha inicio 01/01/2015 Fecha final 31/12/2015

Descripción detallada de la actividad realizada


El objetivo del proyecto es contribuir a elevar la calidad y equidad en el sistema educativo nacional de Nicaragua mediante la transferencia y la innovación educativa centrada en el uso de TICs basadas en software libre , fundamentalmente apoyadas en el desarrollo y comprensión del programa Una Computadora por Niño desarrollando el sistema operativo X OS.

B) Recursos humanos empleados en la actividad

Tipo	Número		Nº Horas / Año	
	Previsto	% Realizado	Previsto	% Realizado
Personal asalariado	5	100	2284	100
Personal con contrato de servicios				
Personal voluntario				

C) Beneficiarios o usuarios de la actividad

Tipo	Número	
	Previsto	% Realizado
Personas físicas	482	54,98
Personas jurídicas	224.000	100,00

D) Recursos económicos empleados en la actividad


EL SECRETARIO



EL PRESIDENTE

Gastos / Inversiones	Importe	
	Previsto	Realizado
Gastos por ayudas y otros		
a) Ayudas monetarias		
b) Ayudas no monetarias		
c) Gastos por colaboraciones y órganos de gobierno		
Variación de existencias de productos terminados y en curso		
Aprovisionamientos		15.049,93
Gastos de personal		48.593,34
Otros gastos de la actividad		20.108,73
Amortización del inmovilizado		
Deterioro y resultado de enajenación del inmovilizado		
Gastos financieros		
Variaciones de valor razonable en instrumentos financieros		
Impuestos sobre beneficios		
Subtotal de gastos		83.752,00
Adquisiciones de inmovilizado (excepto bienes patrimonio)		
Adquisiciones bienes patrimonio histórico		
Cancelación deuda no comercial		
Subtotal de recursos		83.752,00
TOTAL		83.752,00

E) Objetivos e indicadores de la actividad

Objetivo	Indicador	Cuantificación	
		Previsto	% Realizado
Elevar la calidad y equidad en el sistema educativo nacional de Nicaragua mediante la transferencia y la innovación educativa centrada en el uso de TICs basadas en software libre.	Recursos educativos recontextualizados	8	100,00
	Cursos de capacitación	2	150,00
	Nº horas de capacitación	80	180,00
	Nº horas de mentorización	18	100,00
	Aplicaciones desarrolladas	6	83,33
	Encuentros con la comunidad de desarrolladores	1	600,00
	Proyectos pilotos	2	100,00
	Talleres de capacitación	2	100,00
	Kids Raspberry PI entregados	30	83,33
	Informes y Manuales	3	266,67
Visitas de campo	2	100,00	


EL SECRETARIO


EL PRESIDENTE

ACTIVIDAD

PAE

A) Identificación

Denominación de la actividad PAE

Tipo de actividad Actividad propia

Identif. actividad por sectores Infraestructuras

Lugar de desarrollo de la actividad Badajoz- Edificio PCTEx

Fecha inicio 01/01/2015 Fecha final 31/12/2016

Descripción detallada de la actividad realizada

El Punto de Activación Empresarial de Badajoz continua su actividad en las anualidades 2015/16 fruto del Convenio firmado entre la Consejería de Economía, Competitividad e Innovación de la Junta de Extremadura y la Fundación Fundecyt-Parque Científico y Tecnológico de Extremadura, para la gestión conjunta del Punto de Activación Empresarial de Badajoz, dada la confluencia de intereses y objetivos comunes de las partes intervinientes y con la finalidad de cumplir los objetivos de la estrategia de emprendimiento marcada desde el gobierno regional.

Por parte de la Fundación Fundecyt-Parque Científico y Tecnológico de Extremadura en el cumplimiento de los compromisos adquiridos en el Convenio, pone a disposición de la iniciativa, los recursos que se detallan a continuación:

1. Habilitación de un espacio en el edificio PCTEx.

Fundecyt- Parque Científico y Tecnológico de Extremadura puso a disposición del PAE el espacio idóneo dentro de sus instalaciones en la Avenida de Elvas, s/n, de la localidad de Badajoz, en el denominado Edificio del Parque Científico y Tecnológico de Extremadura y desde el que se ofrecieron los servicios del PAE.

B) Recursos humanos empleados en la actividad

Tipo	Número		Nº Horas / Año	
	Previsto	% Realizado	Previsto	% Realizado
Personal asalariado				
Personal con contrato de servicios				
Personal voluntario				

C) Beneficiarios o usuarios de la actividad

Tipo	Número	
	Previsto	% Realizado
Personas físicas	0	0,00
Personas jurídicas	0	0,00

D) Recursos económicos empleados en la actividad



EL SECRETARIO

98

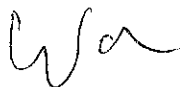


EL PRESIDENTE


Gastos / Inversiones	Importe	
	Previsto	Realizado
Gastos por ayudas y otros		
a) Ayudas monetarias		
b) Ayudas no monetarias		
c) Gastos por colaboraciones y órganos de gobierno		
Variación de existencias de productos terminados y en curso		
Aprovisionamientos		
Gastos de personal		
Otros gastos de la actividad		24.809,20
Amortización del inmovilizado		
Deterioro y resultado de enajenación del inmovilizado		
Gastos financieros		
Variaciones de valor razonable en instrumentos financieros		
Impuestos sobre beneficios		
Subtotal de gastos		24.809,20
Adquisiciones de inmovilizado (excepto bienes patrimonio)		
Adquisiciones bienes patrimonio histórico		
Cancelación deuda no comercial		
Subtotal de recursos		
TOTAL		24.809,20

E) Objetivos e indicadores de la actividad

Objetivo	Indicador	Cuantificación	
		Previsto	% Realizado



EL SECRETARIO



EL PRESIDENTE

ACTIVIDAD

IX Encuentro Parques Científicos 2015

A) Identificación

Denominación de la actividad IX Encuentro Ibérico de Parques Científicos y Tecnológicos 2015

Tipo de actividad Formativa

Identif. actividad por sectores

Lugar de desarrollo de la actividad Badajoz - Edificio PCTEX

Fecha inicio 04/11/2015 Fecha final 05/11/2015

Descripción detallada de la actividad realizada

El Parque Científico y Tecnológico de Extremadura (gestionado por FUNDECYT-PCTEX) fue la sede del noveno Encuentro Ibérico de Parques Científicos y Tecnológicos, para el codiseño de espacios de innovación y servicios conjuntos.

El evento reunió a los parques miembros de la Asociación de Parques Científicos y Tecnológicos de España (APTE) y de su homóloga portuguesa, la Associação Portuguesa de Parques de Ciência e Tecnologia (TECPARQUES).

La cita tuvo lugar los días 4 y 5 de noviembre en la sede de FUNDECYT-PCTEX en Badajoz. El día 4 por la tarde se celebró la Asamblea General de APTE, y por la noche tendrá lugar una cena coloquio en la estuvieron presentes autoridades locales y nacionales tanto españolas como portuguesas.

El día 5 las actividades del Encuentro Ibérico comenzaron con unas ponencias institucionales (MINECO, CRUE, CRUP, APTE, TECPARQUES), seguido de una ponencia en la que se habló sobre "Espacios de Innovación" impartida por Víctor Santiago Tabarés, experto en la materia. Además, se celebró un "Open Space" (metodología participativa para el diseño de servicios conjuntos entre parques hispano-lusos) dirigido a directores y técnicos de Parques, y un espacio de Networking entre grupos de investigación y empresas procedentes de los Parques españoles y portugueses.

El programa finalizó con la visita a las instalaciones del PCTEX y de innovación en la ciudad de Cáceres.

B) Recursos humanos empleados en la actividad

Tipo	Número		Nº Horas / Año	
	Previsto	% Realizado	Previsto	% Realizado
Personal asalariado				
Personal con contrato de servicios				
Personal voluntario				

C) Beneficiarios o usuarios de la actividad

Tipo	Número	
	Previsto	% Realizado
Personas físicas	0	0,00
Personas jurídicas	0	0,00



EL SECRETARIO

100



EL PRESIDENTE


D) Recursos económicos empleados en la actividad

Gastos / Inversiones	Importe	
	Previsto	Realizado
Gastos por ayudas y otros		
a) Ayudas monetarias		
b) Ayudas no monetarias		
c) Gastos por colaboraciones y órganos de gobierno		
Variación de existencias de productos terminados y en curso		
Aprovisionamientos		
Gastos de personal		
Otros gastos de la actividad		12.267,74
Amortización del inmovilizado		
Deterioro y resultado de enajenación del inmovilizado		
Gastos financieros		
Variaciones de valor razonable en instrumentos financieros		
Impuestos sobre beneficios		
Subtotal de gastos		12.267,74
Adquisiciones de inmovilizado (excepto bienes patrimonio)		
Adquisiciones bienes patrimonio histórico		
Cancelación deuda no comercial		
Subtotal de recursos		12.267,74
TOTAL		12.267,74

E) Objetivos e indicadores de la actividad

Objetivo	Indicador	Cuantificación	
		Previsto	% Realizado
Asistencia representantes de Parques Científicos y Tecnológicos de España y Portugal	Número	40	100


EL SECRETARIO


EL PRESIDENTE

ACTIVIDAD

PCJ1007-Plan de Transferencia

A) Identificación

Denominación de la actividad PCJ1007-Plan de Transferencia

Tipo de actividad Actividad propia

Identif. actividad por sectores AGROALIMENTARIO

Lugar de desarrollo de la actividad Extremadura

Fecha inicio 05/10/2011 Fecha final 05/10/2015

Descripción detallada de la actividad realizada

Tareas de gestión económica del proyecto.

B) Recursos humanos empleados en la actividad

Tipo	Número		Nº Horas / Año	
	Previsto	% Realizado	Previsto	% Realizado
Personal asalariado	1	0	1620	0
Personal con contrato de servicios				
Personal voluntario				

C) Beneficiarios o usuarios de la actividad

Tipo	Número	
	Previsto	% Realizado
Personas físicas	0	0,00
Personas jurídicas	0	0,00


 EL SECRETARIO

102


 EL PRESIDENTE

D) Recursos económicos empleados en la actividad

Gastos / Inversiones	Importe	
	Previsto	Realizado
Gastos por ayudas y otros	-	-
a) Ayudas monetarias		
b) Ayudas no monetarias		
c) Gastos por colaboraciones y órganos de gobierno		
Variación de existencias de productos terminados y en curso		
Aprovisionamientos		
Gastos de personal		
Otros gastos de la actividad	5.530,00	1.544,79
Amortización del inmovilizado		
Deterioro y resultado de enajenación del inmovilizado		
Gastos financieros		
Variaciones de valor razonable en instrumentos financieros		
Impuestos sobre beneficios		
Subtotal de gastos	5.530,00	1.544,79
Adquisiciones de inmovilizado (excepto bienes patrimonio)		
Adquisiciones bienes patrimonio histórico		
Cancelación deuda no comercial		
Subtotal de recursos		
TOTAL	5.530,00	1.544,79

E) Objetivos e indicadores de la actividad

Objetivo	Indicador	Cuantificación	
		Previsto	% Realizado



EL SECRETARIO



EL PRESIDENTE

ACTIVIDAD

PCJ1007-01

A) Identificación

Denominación de la actividad BIOCONTROL DE ESCHERECHIA COLI EN QUESOS DE LECHE CRUDA Y UBRES DE RUMIANTES MEDIANTE EL USO DE BACTERIÓGRAFOS

Tipo de actividad Actividad propia

Identif. actividad por sectores AGROALIMENTARIO

Lugar de desarrollo de la actividad Extremadura

Fecha inicio 05/10/2011 Fecha final 05/10/2015

Descripción detallada de la actividad realizada

Tareas de gestión económica del proyecto

B) Recursos humanos empleados en la actividad

Tipo	Número		Nº Horas / Año	
	Previsto	% Realizado	Previsto	% Realizado
Personal asalariado	1	100	1620	45
Personal con contrato de servicios				
Personal voluntario				

C) Beneficiarios o usuarios de la actividad

Tipo	Número	
	Previsto	% Realizado
Personas físicas	0	0,00
Personas jurídicas	0	0,00



EL SECRETARIO



EL PRESIDENTE

D) Recursos económicos empleados en la actividad

Gastos / Inversiones	Importe	
	Previsto	Realizado
Gastos por ayudas y otros	-	-
a) Ayudas monetarias		
b) Ayudas no monetarias		
c) Gastos por colaboraciones y órganos de gobierno		
Variación de existencias de productos terminados y en curso		
Aprovisionamientos		
Gastos de personal	13.366,13	13.289,39
Otros gastos de la actividad	4.603,87	1.820,57
Amortización del inmovilizado		
Deterioro y resultado de enajenación del inmovilizado		
Gastos financieros		
Variaciones de valor razonable en instrumentos financieros		
Impuestos sobre beneficios		
Subtotal de gastos	17.970,00	15.109,96
Adquisiciones de inmovilizado (excepto bienes patrimonio)		
Adquisiciones bienes patrimonio histórico		
Cancelación deuda no comercial		
Subtotal de recursos		
TOTAL	17.970,00	15.109,96

E) Objetivos e indicadores de la actividad

Objetivo	Indicador	Cuantificación	
		Previsto	% Realizado



EL SECRETARIO



EL PRESIDENTE

ACTIVIDAD

PCJ1009-05

A) Identificación

Denominación de la actividad DESARROLLO DE NUEVAS TÉCNICAS PARA AUMENTAR LA PRODUCTIVIDAD DE LOS PASTOS Y UTILIZACIÓN DE TRITICALE Y ALTRAMUZ COMO ESPECIES COMPLEMENTARIAS

Tipo de actividad Actividad propia

Identif. actividad por sectores AGROALIMENTARIO

Lugar de desarrollo de la actividad Extremadura

Fecha inicio 05/10/2011 Fecha final 05/10/2015

Descripción detallada de la actividad realizada

Tareas de gestión económica del proyecto.

B) Recursos humanos empleados en la actividad

Tipo	Número		Nº Horas / Año	
	Previsto	% Realizado	Previsto	% Realizado
Personal asalariado	1	0	1620	0
Personal con contrato de servicios				
Personal voluntario				

C) Beneficiarios o usuarios de la actividad

Tipo	Número	
	Previsto	% Realizado
Personas físicas	0	0,00
Personas jurídicas	0	0,00



EL SECRETARIO



EL PRESIDENTE

D) Recursos económicos empleados en la actividad

Gastos / Inversiones	Importe	
	Previsto	Realizado
Gastos por ayudas y otros	-	-
a) Ayudas monetarias		
b) Ayudas no monetarias		
c) Gastos por colaboraciones y órganos de gobierno		
Variación de existencias de productos terminados y en curso		
Aprovisionamientos		
Gastos de personal		
Otros gastos de la actividad	1.766,00	171,40
Amortización del inmovilizado		
Deterioro y resultado de enajenación del inmovilizado		
Gastos financieros		
Variaciones de valor razonable en instrumentos financieros		
Impuestos sobre beneficios		
Subtotal de gastos	1.766,00	171,40
Adquisiciones de inmovilizado (excepto bienes patrimonio)		
Adquisiciones bienes patrimonio histórico		
Cancelación deuda no comercial		
Subtotal de recursos		
TOTAL	1.766,00	171,40

E) Objetivos e indicadores de la actividad

Objetivo	Indicador	Cuantificación	
		Previsto	% Realizado


EL SECRETARIO


EL PRESIDENTE

ACTIVIDAD

PWC 2015

A) Identificación

Denominación de la actividad	Servicio de captación, consultoría y actividades a Pymes del Centro de Excelencia de Extremadura			
Tipo de actividad	Actividad propia			
Identif. actividad por sectores	Asistencia Técnica			
Lugar de desarrollo de la actividad	Extremadura			
	Fecha inicio	16/03/2015	Fecha final	20/09/2015

Descripción detallada de la actividad realizada

Asistencia Técnica

B) Recursos humanos empleados en la actividad

Tipo	Número		Nº Horas / Año	
	Previsto	% Realizado	Previsto	% Realizado
Personal asalariado	0	0	0	0
Personal con contrato de servicios				
Personal voluntario				

C) Beneficiarios o usuarios de la actividad

Tipo	Número	
	Previsto	% Realizado
Personas físicas	400	104,00
Personas jurídicas	0	0,00

D) Recursos económicos empleados en la actividad


EL SECRETARIO


EL PRESIDENTE

Gastos / Inversiones	Importe	
	Previsto	Realizado
Gastos por ayudas y otros	-	-
a) Ayudas monetarias		
b) Ayudas no monetarias		
c) Gastos por colaboraciones y órganos de gobierno		
Variación de existencias de productos terminados y en curso		
Aprovisionamientos		832,96
Gastos de personal		
Otros gastos de la actividad		3.874,38
Amortización del inmovilizado		
Deterioro y resultado de enajenación del inmovilizado		
Gastos financieros		
Variaciones de valor razonable en instrumentos financieros		
Impuestos sobre beneficios		
Subtotal de gastos	-	4.707,34
Adquisiciones de inmovilizado (excepto bienes patrimonio)		
Adquisiciones bienes patrimonio histórico		
Cancelación deuda no comercial		
Subtotal de recursos		
TOTAL	-	4.707,34

E) Objetivos e indicadores de la actividad

Objetivo	Indicador	Cuantificación	
		Previsto	% Realizado
Asistencia Técnica	Ponencias	18	77,78
	Jornadas	20	90,00
	Pymes consultorias individualizadas	74	77,03
	Pymes jornadas abiertas	1.200	0,00



EL SECRETARIO



EL PRESIDENTE

ACTIVIDAD

QUERCUS-FP

A) IdentificaciónDenominación de la actividad **BECAS QUERCUS FP**Tipo de actividad **Actividad propia**Identif. actividad por sectores **Movilidad**Lugar de desarrollo de la actividad **Extremadura**Fecha inicio **01/06/2012** Fecha final **31/03/2014****Descripción detallada de la actividad realizada**

El proyecto pretende la promoción profesional de titulados de Formación Profesional de grado medio y superior de la Comunidad Autónoma de Extremadura, a través de prácticas formativas de calidad en empresas y organizaciones de Reino Unido y Portugal, con el fin de dotar a los jóvenes de competencias, cualificaciones y habilidades que faciliten su inserción en el mercado laboral. Concretamente, se van a gestionar 20 becas de movilidad para la realización de prácticas formativas de 3 meses de duración.

B) Recursos humanos empleados en la actividad

Tipo	Número		Nº Horas / Año	
	Previsto	% Realizado	Previsto	% Realizado
Personal asalariado				
Personal con contrato de servicios				
Personal voluntario				

C) Beneficiarios o usuarios de la actividad

Tipo	Número	
	Previsto	% Realizado
Personas físicas	20	100,00
Personas jurídicas	10	120,00

D) Recursos económicos empleados en la actividad


EL SECRETARIO



EL PRESIDENTE

Gastos / Inversiones	Importe	
	Previsto	Realizado
Gastos por ayudas y otros	-	-
a) Ayudas monetarias		
b) Ayudas no monetarias		
c) Gastos por colaboraciones y órganos de gobierno		
Variación de existencias de productos terminados y en curso		
Aprovisionamientos		
Gastos de personal		
Otros gastos de la actividad		13,66
Amortización del inmovilizado		
Deterioro y resultado de enajenación del inmovilizado		
Gastos financieros		
Variaciones de valor razonable en instrumentos financieros		
Impuestos sobre beneficios		
Subtotal de gastos	-	13,66
Adquisiciones de inmovilizado (excepto bienes patrimonio)		
Adquisiciones bienes patrimonio histórico		
Cancelación deuda no comercial		
Subtotal de recursos		
TOTAL	-	13,66

E) Objetivos e indicadores de la actividad

Objetivo	Indicador	Cuantificación	
		Previsto	% Realizado


EL SECRETARIO


EL PRESIDENTE

ACTIVIDAD

QUERCUS+

A) Identificación

Denominación de la actividad BECAS QUERCUS+

Tipo de actividad Actividad propia

Identif. actividad por sectores Movilidad

Lugar de desarrollo de la actividad Extremadura

Fecha inicio 01/06/2015 Fecha final 31/05/2017

Descripción detallada de la actividad realizada

El proyecto pretende la promoción profesional de estudiantes de último curso o recién egresados de Educación Superior de los centros educativos integrantes del consorcio de movilidad QUERCUS+ (Universidad de Extremadura e IES San Fernando), a través de prácticas formativas de calidad en empresas y organizaciones de países participantes en el programa ERASMUS+, con el fin de dotar a los jóvenes de competencias, cualificaciones y habilidades que faciliten su inserción en el mercado laboral. Concretamente, se van a gestionar 26 becas de movilidad para la realización de prácticas formativas de 3 meses de duración.

B) Recursos humanos empleados en la actividad

Tipo	Número		Nº Horas / Año	
	Previsto	% Realizado	Previsto	% Realizado
Personal asalariado	0	0	0	0
Personal con contrato de servicios				
Personal voluntario				

C) Beneficiarios o usuarios de la actividad

Tipo	Número	
	Previsto	% Realizado
Personas físicas	26	0,00
Personas jurídicas	26	0,00

D) Recursos económicos empleados en la actividad


EL SECRETARIO

112


EL PRESIDENTE

Gastos / Inversiones	Importe	
	Previsto	Realizado
Gastos por ayudas y otros		
a) Ayudas monetarias		
b) Ayudas no monetarias		
c) Gastos por colaboraciones y órganos de gobierno		
Variación de existencias de productos terminados y en curso		
Aprovisionamientos		
Gastos de personal		
Otros gastos de la actividad		14,95
Amortización del inmovilizado		
Deterioro y resultado de enajenación del inmovilizado		
Gastos financieros		
Variaciones de valor razonable en instrumentos financieros		
Impuestos sobre beneficios		
Subtotal de gastos		14,95
Adquisiciones de inmovilizado (excepto bienes patrimonio)		
Adquisiciones bienes patrimonio histórico		
Cancelación deuda no comercial		
Subtotal de recursos		
TOTAL		14,95

E) Objetivos e indicadores de la actividad

Objetivo	Indicador	Cuantificación	
		Previsto	% Realizado


EL SECRETARIO


EL PRESIDENTE

ACTIVIDAD

QUERCUS 6

A) Identificación

Denominación de la actividad BECAS QUERCUS 6

Tipo de actividad Actividad propia

Identif. actividad por sectores Movilidad

Lugar de desarrollo de la actividad Extremadura

Fecha inicio 01/06/2013 Fecha final 31/05/2015

Descripción detallada de la actividad realizada

El proyecto pretende la promoción profesional de titulados universitarios de la Comunidad Autónoma de Extremadura, a través de prácticas formativas de calidad en empresas y organizaciones de 8 países de la Unión Europea, con el fin de dotar a los jóvenes de competencias, cualificaciones y habilidades que faciliten su inserción en el mercado laboral. Concretamente, se van a gestionar 100 becas de movilidad para la realización de prácticas formativas de 6 meses de duración.

B) Recursos humanos empleados en la actividad

Tipo	Número		Nº Horas / Año	
	Previsto	% Realizado	Previsto	% Realizado
Personal asalariado	6	50	2104	25,79
Personal con contrato de servicios				
Personal voluntario				

C) Beneficiarios o usuarios de la actividad

Tipo	Número	
	Previsto	% Realizado
Personas físicas	100	100,00
Personas jurídicas	75	121,33

D) Recursos económicos empleados en la actividad



EL SECRETARIO




EL PRESIDENTE


Gastos / Inversiones	Importe	
	Previsto	Realizado
Gastos por ayudas y otros	83.231,34	12.873,60
a) Ayudas monetarias	83.231,34	12.873,60
b) Ayudas no monetarias		
c) Gastos por colaboraciones y órganos de gobierno		
Variación de existencias de productos terminados y en curso		
Aprovisionamientos		
Gastos de personal	44.058,60	14.426,37
Otros gastos de la actividad	6.718,41	592,57
Amortización del inmovilizado		
Deterioro y resultado de enajenación del inmovilizado		
Gastos financieros		
Variaciones de valor razonable en instrumentos financieros		
Impuestos sobre beneficios		
Subtotal de gastos	134.008,35	27.892,54
Adquisiciones de inmovilizado (excepto bienes patrimonio)		
Adquisiciones bienes patrimonio histórico		
Cancelación deuda no comercial		
Subtotal de recursos		
TOTAL	134.008,35	27.892,54

E) Objetivos e indicadores de la actividad

Objetivo	Indicador	Cuantificación	
		Previsto	% Realizado



EL SECRETARIO



EL PRESIDENTE

ACTIVIDAD
REDINED 2015

A) Identificación

Denominación de la actividad	Red de Información Educativa y Red Española de Información sobre Educación		
Tipo de actividad	Actividad propia		
Identif. actividad por sectores	Educación		
Lugar de desarrollo de la actividad	Extremadura		
Fecha inicio	01/01/2015	Fecha final	31/12/2015

Descripción detallada de la actividad realizada

REDINED: Recopilar los documentos educativos producidos por los profesionales de la educación, catalogarlos y difundirlos para que sean consultados y utilizados por otros profesionales. REDIE: Colaborar con el Ministerio de Educación, Cultura y Deporte (MECD) y las CC.AA en la realización de estudios sobre el sistema educativo español y sobre temas de interés común

B) Recursos humanos empleados en la actividad

Tipo	Número		Nº Horas / Año	
	Previsto	% Realizado	Previsto	% Realizado
Personal asalariado	1	100	1620	100
Personal con contrato de servicios				
Personal voluntario				

C) Beneficiarios o usuarios de la actividad

Tipo	Número	
	Previsto	% Realizado
Personas físicas	30.000	100,00
Personas jurídicas	600	100,00


EL SECRETARIO

116


EL PRESIDENTE

D) Recursos económicos empleados en la actividad

Gastos / Inversiones	Importe	
	Previsto	Realizado
Gastos por ayudas y otros		
a) Ayudas monetarias		
b) Ayudas no monetarias		
c) Gastos por colaboraciones y órganos de gobierno		
Variación de existencias de productos terminados y en curso		
Aprovisionamientos		
Gastos de personal	48.815,20	46.383,25
Otros gastos de la actividad	6.384,80	4.845,78
Amortización del inmovilizado		
Deterioro y resultado de enajenación del inmovilizado		
Gastos financieros		
Variaciones de valor razonable en instrumentos financieros		
Impuestos sobre beneficios		
Subtotal de gastos	55.200,00	51.229,03
Adquisiciones de inmovilizado (excepto bienes patrimonio)		
Adquisiciones bienes patrimonio histórico		
Cancelación deuda no comercial		
Subtotal de recursos		
TOTAL	55.200,00	51.229,03

E) Objetivos e indicadores de la actividad

Objetivo	Indicador	Cuantificación	
		Previsto	% Realizado
	Nº de Reuniones de REDINED	3	33,33
REDINED: Recopilar los documentos educativos producidos por los profesionales de la educación, catalogarlos y difundirlos para que sean consultados y utilizados por otros profesionales.	Nº de cursos y jornadas dirigidos al personal técnico	1	0,00
	Nº de documentos catalogados	150	134,67
	Nº de consultas técnicas planteadas por el MECD	4	125,00
	Nº de consultas planteadas por los usuarios de RE	4	25,00
	Nº de actividades realizadas para la difusión de RI	2	150,00
	Nº de actividades relacionadas con el ejercicio de	2	150,00
REDIE: Colaborar con el Ministerio de Educación, Cultura y Deporte (MECD) y las CC.AA en la realización de estudios sobre el sistema educativo español y sobre temas de interés común	Nº de Reuniones de REDIE	2	50,00
	Nº de preguntas formuladas por el MECD con resp	2	150,00
	Nº de consultas planteadas por los usuarios de RE	2	0,00
	Nº de actividades de difusión de REDIE	1	300,00


EL SECRETARIO


EL PRESIDENTE

ACTIVIDAD

R-ICT

A) Identificación

Denominación de la actividad	Responsible ICT Network			
Tipo de actividad	Actividad propia			
Identif. actividad por sectores	TIC, Empresas, Responsabilidad Social Empresarial			
Lugar de desarrollo de la actividad	Extremadura			
	Fecha inicio	01/03/2014	Fecha final	28/02/2016

Descripción detallada de la actividad realizada

La red "Responsible ICT Network" es un proyecto de la Comisión Europea, para el fomento del uso socialmente responsable de las tecnologías de la información y la comunicación, de la que ya forman parte Extremadura a través de Fundecyt-Pctex, y regiones de Italia, Grecia, Holanda, Lituania, Suecia, Reino Unido y Francia. En total participan 10 entidades socias -universidades, agentes políticos, centros de investigación, agencias de innovación y centros de negocios- las que trabajan para la creación de un marco de colaboración internacional para la promoción de aspectos tales como un mejor y más seguro internet para los niños, la inclusión social en la red de redes, la accesibilidad web, las plataformas sociales digitales, el uso de las tecnologías de la información y la comunicación para el bien social y el envejecimiento activo, la intimidad, temas relacionados con el rastreo de usuarios y la libertad de prensa y el pluralismo, etc.

B) Recursos humanos empleados en la actividad

Tipo	Número		Nº Horas / Año	
	Previsto	% Realizado	Previsto	% Realizado
Personal asalariado	0	0	0	0
Personal con contrato de servicios				
Personal voluntario				

C) Beneficiarios o usuarios de la actividad

Tipo	Número	
	Previsto	% Realizado
Personas físicas	180	100,00
Personas jurídicas	180	100,00

D) Recursos económicos empleados en la actividad


EL SECRETARIO


118


EL PRESIDENTE

Gastos / Inversiones	Importe	
	Previsto	Realizado
Gastos por ayudas y otros	-	-
a) Ayudas monetarias		
b) Ayudas no monetarias		
c) Gastos por colaboraciones y órganos de gobierno		
Variación de existencias de productos terminados y en curso		
Aprovisionamientos		
Gastos de personal	5.800,00	
Otros gastos de la actividad		1.616,24
Amortización del inmovilizado		
Deterioro y resultado de enajenación del inmovilizado		
Gastos financieros		
Variaciones de valor razonable en instrumentos financieros		
Impuestos sobre beneficios		
Subtotal de gastos	5.800,00	1.616,24
Adquisiciones de inmovilizado (excepto bienes patrimonio)		
Adquisiciones bienes patrimonio histórico		
Cancelación deuda no comercial		
Subtotal de recursos		
TOTAL	5.800,00	1.616,24

E) Objetivos e indicadores de la actividad

Objetivo	Indicador	Cuantificación	
		Previsto	% Realizado
Ensure coherent and consistent coordination of CSR issues in the ICT sector, in order to encourage and enable enterprises across the EU to apply and promote CSR, through strategic partnerships with relevant stakeholders, based on good practices that show the societal benefits that can be delivered by ICT.	No. of awareness raising campaigns	1	100,00
	No. of enterprises / enterprise support entities involved in network activities	1.000	100,00
	No. public authorities involved in network activities	300	100,00
	No. academic institutions involved in network activities	300	100,00
	No. of civil society organisations / NGOs involved in network activities	200	100,00
	No. of CSR in ICT solutions identified and analysed	40	100,00
	No. of ICT for CSR solutions identified and analysed	20	100,00
	No. enterprises adopting PEOPLE standard	30	0,00
	No. enterprises adopting PLANET standard	60	0,00
	No. policy makers validating the CSR Strategic Approach	100	2,00
	No. enterprises adopting Action Plan	100	0,00



EL SECRETARIO

119



EL PRESIDENTE

ACTIVIDAD

SILVER TOURISM

A) Identificación

Denominación de la actividad SILVER TOURISM

Tipo de actividad Actividad propia

Identif. actividad por sectores Envejecimiento activo, Turismo, Formación

Lugar de desarrollo de la actividad Extremadura

Fecha inicio 01/11/2015 Fecha final 30/10/2017

Descripción detallada de la actividad realizada

El proyecto Silver Tourism tiene como objetivo, proporcionar la capacitación necesaria para que el sector turístico aproveche las oportunidades generadas por la tendencia demográfica, desarrollando productos y servicios adaptados a las necesidades reales de las personas mayores, generando en perfil de experto en Silver Tourism. El experto en Silver Tourism estará capacitado bajo un enfoque multidisciplinar, ofreciendo una visión integral que permita el desarrollo de productos turísticos competitivos, colocando al público senior en el centro del proceso, y proporcionando a éstos servicios que les generen experiencias satisfactorias.

Para alcanzar dicho objetivo general, el proyecto presenta los siguientes objetivos específicos:

- Analizar el contexto relacionado con la Economía de Plata o Silver Economy a nivel europeo
- Co-diseñar un perfil de experto dirigido a aportar una base sólida para el desarrollo de materiales de formación en el campo del Turismo Senior o Silver Tourism
- Desarrollar una formación con las habilidades claves que permitan explorar y explotar todas las oportunidades que ofrece el Turismo Senior or Silver Tourism
- Desarrollar una metodología innovadora de enseñanza/aprendizaje para formación continuada, a través de las TICs
- Desarrollar habilidades transversales, de diseño de servicios, para mejorar las competencias profesionales de los empleados del sector turístico

B) Recursos humanos empleados en la actividad

Tipo	Número		Nº Horas / Año	
	Previsto	% Realizado	Previsto	% Realizado
Personal asalariado	3	100	78	100
Personal con contrato de servicios				
Personal voluntario				

C) Beneficiarios o usuarios de la actividad

Tipo	Número	
	Previsto	% Realizado
Personas físicas	500	0,00
Personas jurídicas	80	0,00


EL SECRETARIO

120


EL PRESIDENTE

D) Recursos económicos empleados en la actividad

Gastos / Inversiones	Importe	
	Previsto	Realizado
Gastos por ayudas y otros	-	-
a) Ayudas monetarias		
b) Ayudas no monetarias		
c) Gastos por colaboraciones y órganos de gobierno		
Variación de existencias de productos terminados y en curso		
Aprovisionamientos		
Gastos de personal		1.721,50
Otros gastos de la actividad		
Amortización del inmovilizado		
Deterioro y resultado de enajenación del inmovilizado		
Gastos financieros		
Variaciones de valor razonable en instrumentos financieros		
Impuestos sobre beneficios		
Subtotal de gastos	-	1.721,50
Adquisiciones de inmovilizado (excepto bienes patrimonio)		
Adquisiciones bienes patrimonio histórico		
Cancelación deuda no comercial		
Subtotal de recursos		
TOTAL	-	1.721,50

E) Objetivos e indicadores de la actividad

Objetivo	Indicador	Cuantificación	
		Previsto	% Realizado
Providing continuous training that enables companies and employees improve their capacity to take advantage of new consumer trends in tourism.	Dissemination Event FUNDECYT-PCTEX	20	0,00
	Final Conference	30	0,00
	Social Media	500	0,00
	Website	1.000	0,00
	Other events (partners attending external events related to tourism/silver economy)	300	0,00
	Press	500	0,00


EL SECRETARIO


EL PRESIDENTE

ACTIVIDAD

SILVER WORKERS

A) Identificación

Denominación de la actividad	SILVER WORKERS		
Tipo de actividad	Actividad propia		
Identif. actividad por sectores	Envejecimiento Activo, Formación		
Lugar de desarrollo de la actividad	Extremadura		
Fecha inicio	01/09/2015	Fecha final	30/08/2018

Descripción detallada de la actividad realizada

El objetivo principal del Proyecto SILVER WORKERS, en el que FUNDECYT-PCTEX participa como socio y que está financiado por el Programa ERASMUS+, es mejorar los conocimientos, habilidades, actitudes y herramientas de aquellos que tienen más de 50 años y que están fuera del mercado laboral, de modo que sean capaces de crear un nuevo negocio poniendo en práctica su creatividad, sus ideas y/o sus aficiones.

Otros objetivos del proyecto son:

-Promover y potenciar el mercado de trabajo creando puestos y nuevas tareas más adaptadas a las necesidades de la sociedad contemporánea;

-Ofrecer una formación más adecuada y eficaz para adultos, especialmente para aquellos con perfiles formativos más bajos;

-Implicar a los grupos desfavorecidos de la sociedad (más de 50 años que salieron del mercado de trabajo) para su reinserción proactiva.

El proyecto está bien alineado con las directrices de la Unión Europea, en particular con la Estrategia Europea 2020 para el crecimiento y desarrollo de la UE, que pretende convertirse en una economía inteligente, sostenible e integradora.

B) Recursos humanos empleados en la actividad

Tipo	Número		Nº Horas / Año	
	Previsto	% Realizado	Previsto	% Realizado
Personal asalariado	3	100	209	100
Personal con contrato de servicios				
Personal voluntario				

C) Beneficiarios o usuarios de la actividad

Tipo	Número	
	Previsto	% Realizado
Personas físicas	50	0,00
Personas jurídicas	50	0,00

D) Recursos económicos empleados en la actividad


EL SECRETARIO


EL PRESIDENTE

Gastos / Inversiones	Importe	
	Previsto	Realizado
Gastos por ayudas y otros		
a) Ayudas monetarias		
b) Ayudas no monetarias		
c) Gastos por colaboraciones y órganos de gobierno		
Variación de existencias de productos terminados y en curso		
Aprovisionamientos		
Gastos de personal		4.276,64
Otros gastos de la actividad		1.288,81
Amortización del inmovilizado		
Deterioro y resultado de enajenación del inmovilizado		
Gastos financieros		
Variaciones de valor razonable en instrumentos financieros		
Impuestos sobre beneficios		
Subtotal de gastos	-	5.565,45
Adquisiciones de inmovilizado (excepto bienes patrimonio)		
Adquisiciones bienes patrimonio histórico		
Cancelación deuda no comercial		
Subtotal de recursos		
TOTAL	-	5.565,45

E) Objetivos e indicadores de la actividad

Objetivo	Indicador	Cuantificación	
		Previsto	% Realizado
To provide silver workers an innovative training.	Nº de respuestas cuestionarios	50	0,00
	Nº respuestas public call	50	0,00
	Desarrollo modulos formacion Soft skills	1	0,00
	Desarrollo Plataforma	1	0,00


EL SECRETARIO


EL PRESIDENTE

ACTIVIDAD

SmartCare

A) Identificación

Denominación de la actividad: Joining up ICT and service processes for quality integrated care in Europe

Tipo de actividad: Actividad propia

Identif. actividad por sectores: Salud, Envejecimiento Activo

Lugar de desarrollo de la actividad: Extremadura

Fecha inicio: 01/03/2013 Fecha final: 31/08/2016

Descripción detallada de la actividad realizada

El proyecto está destinado a elaborar directrices para la obtención, organización y ejecución de un sistema de atención integral en servicios innovadores de envejecimiento activo y e- salud para mayores. Éstas se desarrollarán de acuerdo a una serie de modelos organizativos que cubran la variedad de escenarios que se pueden encontrar en la UE y que no se limitan a la distinción entre lo público y lo privado en atención domiciliaria.

B) Recursos humanos empleados en la actividad


Tipo	Número		Nº Horas / Año	
	Previsto	% Realizado	Previsto	% Realizado
Personal asalariado	3	100	136	154,65
Personal con contrato de servicios				
Personal voluntario				

C) Beneficiarios o usuarios de la actividad

Tipo	Número	
	Previsto	% Realizado
Personas físicas	1.500	0,00
Personas jurídicas	165	0,00

D) Recursos económicos empleados en la actividad


EL SECRETARIO


EL PRESIDENTE


Gastos / Inversiones	Importe	
	Previsto	Realizado
Gastos por ayudas y otros		
a) Ayudas monetarias		
b) Ayudas no monetarias		
c) Gastos por colaboraciones y órganos de gobierno		
Variación de existencias de productos terminados y en curso		
Aprovisionamientos		
Gastos de personal	3.300,00	4.500,05
Otros gastos de la actividad	2.990,00	1.848,09
Amortización del inmovilizado		
Deterioro y resultado de enajenación del inmovilizado		
Gastos financieros		
Variaciones de valor razonable en instrumentos financieros		
Impuestos sobre beneficios		
Subtotal de gastos	6.290,00	6.348,14
Adquisiciones de inmovilizado (excepto bienes patrimonio)		
Adquisiciones bienes patrimonio histórico		
Cancelación deuda no comercial		
Subtotal de recursos		
TOTAL	6.290,00	6.348,14

E) Objetivos e indicadores de la actividad

Objetivo	Indicador	Cuantificación	
		Previsto	% Realizado
Elaborar directrices para la obtención, organización y ejecución de un sistema de atención integral en servicios innovadores de envejecimiento activo y e- salud para mayores.	Pilotos desarrollados en el proyecto	9	0,00
	Guía licitación	1	0,00
	SmartCare pathways	1	0,00



EL SECRETARIO



EL PRESIDENTE

ACTIVIDAD

SOPRODEVAJE 2015

A) Identificación

Denominación de la actividad	Asistencia técnica a Soprodevaje para generación de un espacio innovador para la reflexión sobre orientaciones		
Tipo de actividad	Actividad propia		
Identif. actividad por sectores	Asistencia Técnica		
Lugar de desarrollo de la actividad	Extremadura		
Fecha inicio	09/03/2015	Fecha final	30/06/2015

Descripción detallada de la actividad realizada

Prestar asistencia técnica específica en apoyo a la definición de objetivos y líneas estratégicas de futuro relevantes al plan de trabajo de Soprodevaje mediante la participación en una jornada con formato Open Space dirigida a elaborar un documento de base y documentación complementaria de soporte a la Jornada Técnica a realizar con los diferentes grupo de interés del Valle del Jerte para buscar su matching y validación, este documento se alineará a la Estrategia de Especialización Inteligente de Extremadura

B) Recursos humanos empleados en la actividad

Tipo	Número		Nº Horas / Año	
	Previsto	% Realizado	Previsto	% Realizado
Personal asalariado	0	0	0	0
Personal con contrato de servicios				
Personal voluntario				

C) Beneficiarios o usuarios de la actividad

Tipo	Número	
	Previsto	% Realizado
Personas físicas	0,00	0,00
Personas jurídicas	0,00	0,00

D) Recursos económicos empleados en la actividad


EL SECRETARIO


EL PRESIDENTE

Gastos / Inversiones	Importe	
	Previsto	Realizado
Gastos por ayudas y otros		
a) Ayudas monetarias		
b) Ayudas no monetarias		
c) Gastos por colaboraciones y órganos de gobierno		
Variación de existencias de productos terminados y en curso		
Aprovisionamientos		
Gastos de personal		
Otros gastos de la actividad		125,41
Amortización del inmovilizado		
Deterioro y resultado de enajenación del inmovilizado		
Gastos financieros		
Variaciones de valor razonable en instrumentos financieros		
Impuestos sobre beneficios		
Subtotal de gastos	-	125,41
Adquisiciones de inmovilizado (excepto bienes patrimonio)		
Adquisiciones bienes patrimonio histórico		
Cancelación deuda no comercial		
Subtotal de recursos		
TOTAL	-	125,41

E) Objetivos e indicadores de la actividad

Objetivo	Indicador	Cuantificación	
		Previsto	% Realizado
Asistencia Técnica	Informes	1,00	300,00



EL SECRETARIO



EL PRESIDENTE

ACTIVIDAD

LAS MERCEDES VALHONDO

A) Identificación

Denominación de la actividad INFLUENCIA DE LA FERTILIZACIÓN EN EL CONTENIDO MINERAL Y EN EL METABOLOMA POLAR DEL FRUTO PARA EL CONTROL DE LA INCIDENCIA DE MONILIA SP. EN 4 ESPECIES DE FRUTA DE HUESO

Tipo de actividad Actividad propia

Identif. actividad por sectores AGROALIMENTARIO

Lugar de desarrollo de la actividad Extremadura

Fecha inicio 27/01/2012 Fecha final 27/01/2015

Descripción detallada de la actividad realizada

El objetivo de la presente propuesta técnica es:

Estudiar el efecto de la combinación de distintos niveles de aportación de minerales (Ca, K, P y N) sobre el grado de afectación por Monilia sp. en frutales y frutos de hueso (melocotón, nectarina, paraguay y platerina) de distintas variedades con momentos de recolección variables a lo largo de la época de cosecha.

El objetivo de la presente propuesta técnica es:

Estudiar el efecto de la combinación de distintos niveles de aportación de minerales (Ca, K, P y N) sobre el grado de afectación por Monilia sp. en frutales y frutos de hueso (melocotón, nectarina, paraguay y platerina) de distintas variedades con momentos de recolección variables a lo largo de la época de cosecha. Tareas de gestión económica del proyecto.


B) Recursos humanos empleados en la actividad

Tipo	Número		Nº Horas / Año	
	Previsto	% Realizado	Previsto	% Realizado
Personal asalariado				
Personal con contrato de servicios				
Personal voluntario				

C) Beneficiarios o usuarios de la actividad

Tipo	Número	
	Previsto	% Realizado
Personas físicas	0	0,00
Personas jurídicas	0	0,00


EL SECRETARIO


EL PRESIDENTE

D) Recursos económicos empleados en la actividad

Gastos / Inversiones	Importe	
	Previsto	Realizado
Gastos por ayudas y otros		
a) Ayudas monetarias		
b) Ayudas no monetarias		
c) Gastos por colaboraciones y órganos de gobierno		
Variación de existencias de productos terminados y en curso		
Aprovisionamientos		
Gastos de personal		
Otros gastos de la actividad	3.816,80	348,83
Amortización del inmovilizado		
Deterioro y resultado de enajenación del inmovilizado		
Gastos financieros		
Variaciones de valor razonable en instrumentos financieros		
Impuestos sobre beneficios		
Subtotal de gastos	3.816,80	348,83
Adquisiciones de inmovilizado (excepto bienes patrimonio)		
Adquisiciones bienes patrimonio histórico		
Cancelación deuda no comercial		
Subtotal de recursos		
TOTAL	3.816,80	348,83

E) Objetivos e indicadores de la actividad

Objetivo	Indicador	Cuantificación	
		Previsto	% Realizado


EL SECRETARIO



EL PRESIDENTE

II. Recursos económicos totales empleados por la entidad

	GENERAL15	5POINTS	ACTIS4	ANCES	APPCELERADORA	CAMP 2.0	CÁRITAS TRANSFRONTER
Aprovisionamientos	22.869,24		2.500,00	11.579,25	512,76		
Otros gastos de la actividad	767.555,33	1.287,61	12.130,01	21.201,40	4.132,40	28.696,51	190,97
Gastos de personal	1.187.587,44	10.802,42	82.508,91	44.889,87	558,24	6.645,63	0,00
Ayudas monetarias	0,00	0,00	0,00	0,00	8.500,00	0,00	0,00
Gastos financieros	78.660,33	0,00	0,00	0,00	0,00	0,00	0,00
Amortizaciones	144.992,20	0,00	0,00	0,00	0,00	0,00	0,00
Total general	2.201.664,54	12.090,03	97.138,92	77.670,52	13.703,40	35.342,14	190,97



EL SECRETARIO



EL PRESIDENTE

II CONGRESO

**DEHESA-
DESARROLLO**

	CEEI	CIEMAT14-16	MONTADO	ÁGIL	DISEÑO CÁCERES	ECOOESE	ECOTOUR
Aprovisionamientos	250,00		400,40	482,49	7.222,47		961,16
Otros gastos de la actividad	4.481,29	13.929,14	19.515,87	500,00	25.119,64	13,66	5.761,09
Gastos de personal	0,00	279.115,67	0,00	0,00	33.008,67	0,00	17.153,88
Ayudas monetarias	0,00	0,00	0,00	0,00	0,00	0,00	0,00
Gastos financieros	0,00	0,00	0,00	0,00	0,00	0,00	0,00
Amortizaciones	0,00	0,00	0,00	0,00	0,00	0,00	0,00
Total general	4.731,29	293.044,81	19.916,27	982,49	65.350,78	13,66	23.876,13

Aprovisionamientos

Otros gastos de la actividad

Gastos de personal

Ayudas monetarias


Gastos financieros

Amortizaciones

Total general



EL SECRETARIO



EL PRESIDENTE

EMPREND. FONDO TECNOL.

	SOCIAL 15	UEX	HEYETECH	IBM+	INCUBA	INNOVACTIS 15-16	JASAL CASADEMONT
Aprovisionamientos	8.291,23	17.840,00					
Otros gastos de la actividad	19.153,37	6.431,37	0,00	974,48	57.849,69	0,00	5,42
Gastos de personal	47.929,87	46.923,59	252,34	13.106,20	0,00	12.296,41	0,00
Ayudas monetarias	0,00	0,00	0,00	0,00	0,00	0,00	0,00
Gastos financieros	0,00	0,00	0,00	0,00	0,00	0,00	0,00
Amortizaciones	0,00	0,00	0,00	0,00	0,00	0,00	0,00
Total general	75.374,47	71.194,96	252,34	14.080,68	57.849,69	12.296,41	5,42

Aprovisionamientos
 Otros gastos de la actividad
 Gastos de personal
 Ayudas monetarias
 Gastos financieros
 Amortizaciones
 Total general

Udr

EL SECRETARIO

[Signature]
 EL PRESIDENTE

	NODOPIDI			OLPC		IX ENCUENTRO		PCJ1007 PLAN DE TRANSFERENCIA
	MITTIC	15-17	04I 2015	NICARAGUA	PAE	PARQUES CIENTÍFICOS		
Aprovisionamientos	5.000,00			15.049,93				
Otros gastos de la actividad	18.188,08	944,60	7.019,39	20.108,73	24.809,20	12.267,74	1.544,79	
Gastos de personal	14.473,12	0,00	132.437,27	48.593,34	0,00	0,00	0,00	
Ayudas monetarias	0,00	0,00	6.000,00	0,00	0,00	0,00	0,00	
Gastos financieros	0,00	0,00	0,00	0,00	0,00	0,00	0,00	
Amortizaciones	0,00	0,00	0,00	0,00	0,00	0,00	0,00	
Total general	37.661,20	944,60	145.456,66	83.752,00	24.809,20	12.267,74	1.544,79	

Aprovisionamientos
Otros gastos de la actividad
Gastos de personal
Ayudas monetarias
Gastos financieros
Amortizaciones
Total general



EL SECRETARIO



EL PRESIDENTE

Aprovisionamientos
Otros gastos de la actividad
Gastos de personal
Ayudas monetarias
Gastos financieros
Amortizaciones
Total general

	PCJ1007-01	PCI1009-5	PWC-2015	QUERCUS FP	QUERCUS+	QUERCUS6	REDINED15
			832,96				
	1.820,57	171,40	3.874,38	13,66	14,95	592,57	4.845,78
	13.289,39	0,00	0,00	0,00	0,00	14.426,37	46.383,25
	0,00	0,00	0,00	0,00	0,00	12.873,60	0,00
	0,00	0,00	0,00	0,00	0,00	0,00	0,00
	0,00	0,00	0,00	0,00	0,00	0,00	0,00
	15.109,96	171,40	4.707,34	13,66	14,95	27.892,54	51.229,03

Wor

EL SECRETARIO

RM


EL PRESIDENTE

	R-ICT	SILVER TOURISM	SILVER WORKERS	SMARTCARE	SOPRODEVAJE 2015	LAS MERCEDES VALHONDO	Total general
Aprovisionamientos	1.616,24	0,00	1.288,81	1.848,09	125,41	348,83	93.791,89
Otros gastos de la actividad	0,00	1.721,50	4.276,64	4.500,05	0,00	0,00	1.090.372,47
Gastos de personal	0,00	0,00	0,00	0,00	0,00	0,00	2.062.880,07
Ayudas monetarias	0,00	0,00	0,00	0,00	0,00	0,00	27.373,60
Gastos financieros	0,00	0,00	0,00	0,00	0,00	0,00	78.660,33
Amortizaciones	0,00	0,00	0,00	0,00	0,00	0,00	144.992,20
Total general	1.616,24	1.721,50	5.565,45	6.348,14	125,41	348,83	3.498.070,56

Aprovisionamientos
Otros gastos de la actividad
Gastos de personal
Ayudas monetarias
Gastos financieros
Amortizaciones
Total general



EL SECRETARIO



EL PRESIDENTE

III. Recursos económicos totales obtenidos por la entidad.

INGRESOS	Previsto	Realizado
Rentas y otros ingresos derivados del patrimonio		
Ventas y prestaciones de servicios de las actividades propias	887.712,55	1.063.282,71
Ingresos ordinarios de las actividades mercantiles		
Subvenciones Sector Público	3.040.242,77	2.081.226,75
Aportaciones privadas	113.184,20	152.136,41
Otro tipo de ingresos		582.746,68
TOTAL INGRESOS OBTENIDOS	4.041.139,52	3.879.392,55

Wdr

EL SECRETARIO

[Signature]
EL PRESIDENTE

LIQUIDACIÓN PLAN DE ACTUACIÓN EJERCICIO 2015

- **PRESUPUESTO DE GASTOS:**

Previsto: 4.041.139,52 euros
Realizado: 3.498.070,56 euros
Desviación: -543.068,96 euros
Desviación %: -13,44%

- **PRESUPUESTO DE INGRESOS:**

Previsto: 4.041.139,52 euros.
Realizado: 3.879.392,55 euros
Desviación: -161.746,97 euros
Desviación %: -4,00 %

Desglose por partidas presupuestarias

Ventas y prestación de servicios de las actividades propias:

Previsto: 887.712,55 euros.
Realizado: 1.063.282,71 euros.

Importe de la desviación: 175.570,16 euros.

El importe es debido a una mayor actividad procedente prestación de servicios de la prevista inicialmente, a continuación se desglosa las desviaciones entre los proyectos considerados en el plan de actuación y los finalmente obtenidos vía facturación por prestación de servicios.

Subvenciones del sector público:

Previsto: 3.040.242,77 euros.
Realizado: 2.081.226,75 euros.

Importe de la desviación: -959.016,02 €

El importe es debido a una menor actividad procedente de subvenciones públicas a la inicialmente prevista tanto de proyectos que ya estaban en marcha como en lo que se refiere a la consecución de nuevos proyectos.
A continuación está el desglose de imputación a ingresos de subvenciones en el ejercicio 2015.

Aportaciones privadas:

Previsto: 113.184,20 euros.
Realizado: 152.136,41 euros.
Importe de la desviación: 38.952,21 euros.

Este apartado incluye la aportación anual de Fundación Caja Badajoz, por importe de 90.000 euros y el desarrollo del proyecto ANCES.



EL SECRETARIO



EL PRESIDENTE

LIQUIDACIÓN PLAN DE ACTUACIÓN EJERCICIO 2015

La desviación viene debida a que la ayuda del proyecto ANCES se incrementó durante el ejercicio 2015, a lo que inicialmente estaba concedido.

Otro tipo de ingresos:

Previsto: 0 euros.

Realizado: 582.746,68 euros.

Importe de la desviación: 582.746,68 €.

No se habían presupuestado importes por este concepto.

Se han obtenido ingresos financieros por los intereses de las cuentas corrientes y otros productos financieros en este apartado además se incluye la aplicación de exceso de provisiones. El importe es elevado por el cobro de una subvención del Ministerio que venía del ejercicio 2010, y varios pagos importantes que estaban provisionados en ejercicios anteriores y finalmente se han realizado en el 2015.

Desglose por proyectos de ventas y subvenciones.

Ventas y prestación de servicios de las actividades propias:

Ventas o prestaciones de servicios	Plan de Actuación	Realizado	Desviación
INCUBACIÓN 2015	700.000,00	768.687,05	68.687,05
OFICINA TÉCNICA DE FONDO TECNOLÓGICO	80.000,00	80.000,00	0,00
CONTRATO JASAL-CAYETANO PANTOJO	3.224,25	8.441,36	5.217,11
CONTRATO JASAL-SEÑORÍO DE MONTANERA	10.785,75	30.892,57	20.106,82
CONTRATO JASAL- IBERFRESH	3.879,50	7.759,00	3.879,50
CONTRATO JASAL-CASADEMONT	774,00	774,00	0,00
LAS MERCEDES VALHONDO	4.099,25	0,00	-4.099,25
EL ESCOBAR	6.876,52	19.643,00	12.766,48
IBERTOM	2.381,50	4.218,94	1.837,44
NUEVOS INGRESOS PREVISTOS	75.691,78	142.866,79	67.175,01
Desglose ingresos nuevos 2015 :			
APPCELERADORA		4.220,00	-4.220,00
CÁRITAS TRANSFRONTERIZA		7.438,02	-7.438,02
DESARROLLO ÁGIL		2.314,05	-2.314,05
DISEÑO DE CÁCERES		43.350,00	-43.350,00
ESESH		-6.588,00	+6.588,00
NODO PIDI 15		44.400,00	-44.400,00
PwC		22.695,00	-22.695,00
SOPRODEVAJE		2.066,12	-2.066,12
TIC-CÁMARAS		17.400,00	-17.400,00
TRANSFERENCIA		5.571,60	-5.571,60
TOTAL	887.712,55	1.063.282,71	175.570,16



EL SECRETARIO

138



EL PRESIDENTE

LIQUIDACIÓN PLAN DE ACTUACIÓN EJERCICIO 2015

Subvenciones Sector Público:

Subvenciones Público	Sector	Realizado	Plan de Actuación	Desviación
TOTAL		2.081.226,75	3.040.242,77	-959.016,02
5POINTS		12.090,03		
ACTIS3		120,00		
ACTIS4		69.862,96		
AV.MOV		45,79		
CAMP 2.0		8.824,02		
CIEMAT14		322.342,93		
DANTE		3,53		
DESUR		4,09		
ECOOESE		10,93		
ECOTOUR		17.845,06		
GENERAL15		1.178.135,00		
GR10006		2.217,01		
GR10040		594,14		
GR10066		2.350,69		
GR10112		819,42		
GR10130		2.405,35		
GRU09101		8,53		
GRU09112		253,96		
GRU09136		928,52		
GRU09144		306,77		
HEYETECH		194,30		
IB10023		273,22		
IB10049		152,76		
IB10079		155,46		
IBM+		14.080,68		
INNOVACTIS 15-16		12.296,41		
MITTIC		28.245,90		
NICARAGUA 3		912,47		
O4I 2015		145.456,66		
OLPC NICARAGUA		63.481,62		
OPE		15,97		
PAE 2015		24.809,20		
PANAMA2		4,88		
PCJ1007 ISIDRO ROA		1.694,08		


EL SECRETARIO


EL PRESIDENTE

LIQUIDACIÓN PLAN DE ACTUACIÓN EJERCICIO 2015

PCJ1007 RAFAEL TABLA	20.357,46
PCJ1009-5	188,54
PCTEX12	28.529,13
PDT07B004	256,10
PDT07B021	194,66
PDT08B010	281,91
PDT08B013	577,96
PDT08B029	4.051,72
PDT08B039	732,76
PDT08B051	4.736,58
PDT09B001	1.879,10
PDT09B002	715,60
PDT09B008	1.812,83
PDT09B013	213,00
PDT09B025	775,86
PDT09B028	1.024,74
PDT09B031	997,30
PDT09B035	3.548,50
PDT09B040	602,01
PETRA	78,36
PRI07A103	180,58
PRI08A069	80,69
PRI09A020	647,00
PRI09A059	37,52
PRI09C063	803,00
QUERCUS6	27.892,54
REDINED11	135,85
REDINED15	56.283,38
R-ICT	1.616,24
SILVER TOURISM	1.721,50
SILVER WORKERS	5.565,45
SMARTCARE	3.766,54



EL SECRETARIO




EL PRESIDENTE

LIQUIDACIÓN PLAN DE ACTUACIÓN EJERCICIO 2015

Aportaciones privadas:

Aportaciones privadas	Plan de Actuación	Realizado	Desviación
Aportación Fundación Caja Badajoz	90.000,00	90.000,00	0,00
ANCES	23.184,20	62.136,41	38.952,21
TOTAL	113.184,20	152.136,41	38.952,21



EL SECRETARIO



EL PRESIDENTE

24.2. Aplicación de elementos patrimoniales a fines propios.

- a) Los bienes y derechos que forman parte de la dotación y las restricciones a las que se encuentran sometidos, en su caso, se detallan a continuación:

La Fundación no tiene bienes y derechos que formen parte de la dotación fundacional



EL SECRETARIO



EL PRESIDENTE

FUNDACION FUNDECYT – PARQUE CIENTIFICO Y TECNOLOGICO DE EXTREMADURA

MEMORIA NORMAL del Ejercicio a 31/12/2015

b) Destino de rentas e ingresos:

Ejercicio	RESULTADO CONTABLE (1)	AJUSTES NEGATIVOS (2)	AJUSTES POSITIVOS (3)	BASE DE CÁLCULO (1)-(2)+(3)	RENTA A DESTINAR (Acordada por el Patronato)		RECURSOS DESTINADOS A FINES (GASTOS + INVERSIONES)	APLICACIÓN DE LOS RECURSOS DESTINADOS EN CUMPLIMIENTO DE SUS FINES *			IMPORTE PENDIENTE
					%	Importe		2013	2014	2015	
2013	27.937,25	0,00	3.729.166,50	3.757.103,75	100	3.757.103,75	3.607.954,64	3.607.954,64			
2014	171.229,33	47.118,74	3.420.324,35	3.544.434,94	100	3.544.434,94	3.259.729,43	3.259.729,43	3.259.729,43		
2015	381.321,99	181.250,95	3.505.411,92	3.705.482,96	100	3.705.482,96	3.853.023,50			3.853.023,50	
TOTAL	580.488,57	228.369,69	10.654.902,77	11.007.021,65	-	11.007.021,65	10.720.707,57				

AJUSTES NEGATIVOS DEL RESULTADO CONTABLE

A) Ingresos obtenidos por la enajenación o gravamen de bienes y derechos aportados en concepto de dotación.		Importe
No de cuenta	Partida de la cuenta de resultados	Detalle de la operación
-	-	-
SUBTOTAL		-

B) Ingresos obtenidos por la transmisión onerosa de bienes inmuebles en los que se desarrolla la actividad en cumplimiento de fines con la condición de reinvertirlos en bienes inmuebles con la misma finalidad		Importe
No de cuenta	Partida de la cuenta de resultados	Detalle de la operación
-	-	-
SUBTOTAL		-

W

EL SECRETARIO

W

EL PRESIDENTE

FUNDACION FUNDECYT – PARQUE CIENTIFICO Y TECNOLOGICO DE EXTREMADURA

MEMORIA NORMAL del Ejercicio a 31/12/2015

C) Gastos imputados directamente al patrimonio neto por cambio de criterios contables, subsanación de errores de ejercicios anteriores o cambios de criterios			
Nº de cuenta	Partida de patrimonio neto	Detalle de la operación	Importe
113	RESERVAS VOLUNTARIAS	GASTOS EJERCICIOS ANTERIORES	181.250,95.-€
		SUBTOTAL	181.250,95.-€
	TOTAL AJUSTES NEGATIVOS DEL RESULTADO CONTABLE		181.250,95.-€

AJUSTES POSITIVOS DEL RESULTADO CONTABLE

A) Gastos de las actividades desarrolladas para el cumplimiento de fines	Importe
Conceptos de gasto	
607 - Trabajos realizados por otras empresas	93.791,89.-€
621 - Arrendamientos y cánones	205.482,26.-€
622 - Reparaciones y conservación	62.988,30.-€
623 - Servicios Profesionales Independientes	143.218,78.-€
625 - Primas de Seguro	24.157,55.-€
626 - Servicios bancarios y similares	648,79.-€
627 - Publicidad, Propaganda y Relaciones Públicas	50.363,34.-€
628 - Suministros	21.048,58.-€
629 - Otros servicios	429.830,13.-€
631 - Otros Tributos	79,06.-€
640 - Gasto de Personal	1.520.804,21.-€
641 - Indemnizaciones	92.768,96.-€
642 - Seguridad Social a cargo de la empresa	443.494,40.-€
649 - Otros Gastos Sociales	5.812,50.-€
650- Pérdidas de créditos comerciales incobrables	21.480,21.-€



EL SECRETARIO



FUNDACION FUNDECYT – PARQUE CIENTIFICO Y TECNOLOGICO DE EXTREMADURA

MEMORIA NORMAL del Ejercicio a 31/12/2015

652- Ayudas monetarias	27.373,60.-€
658 - Reintegro de Subvenciones	24.343,95.-€
662 - Intereses de Deudas	67.166,33.-€
668 - Diferencias Negativa de Cambios	25,42.-€
669 - Otros Gastos Financieros	11.468,58.-€
68 - Amortización	144.992,20.-€
SUBTOTAL	3.391.339,04.-€

B) Ingresos imputados directamente al patrimonio neto por cambio de criterios contables, subsanación de errores de ejercicios anteriores o cambios de criterios contables		
Nº de cuenta	Partida del patrimonio neto	Detalle de la operación
113	RESERVAS VOLUNTARIAS	INGRESOS EJERCICIOS ANTERIORES
	SUBTOTAL	114.072,88.-€
TOTAL AJUSTES POSITIVOS DEL RESULTADO CONTABLE		3.505.411,92.-€



EL SECRETARIO



EL PRESIDENTE

FUNDACION FUNDECYT – PARQUE CIENTIFICO Y TECNOLOGICO DE EXTREMADURA

MEMORIA NORMAL del Ejercicio a 31/12/2015

Seguimiento de inversiones destinadas al cumplimiento de los fines fundacionales:

Detalle de la inversión	Proyecto (quitar para memoria)	Adquisición		Forma de financiación				Inversiones computadas como cumplimiento de fines	
		Fecha	Valor de adquisición	Recursos propios	Subvención, donación o legado	Préstamo	Importe hasta el ejercicio (N-1)	Importe en el ejercicio (N)	Importe pendiente
MODULO DE AUTOARCHIVO	REDINED15	9/11/15	1.681,42		X			1.681,42	
MOBILIARIO CENTRO DE NEGOCIOS	GENERAL	15/01/15	1.907,23	X				1.907,23	
MOBILIARIO EMPRESA ALOJADA	GENERAL	28/01/15	3.706,78	X				3.706,78	
APPLE MACBOOK	GENERAL	22/04/15	1.358,42	X				1.358,42	
TARJETA DIGIUM B410P	GENERAL	11/03/15	620,02	X				620,02	
ORDENADOR ASUS NEW YORK	GENERAL	27/11/15	738,11	X				738,11	
IPHONE 6S 64GB SPACE GREY	GENERAL	19/11/15	785,05	X				785,05	
ORDENADORES ATX TALUIS	REDINED15	27/11/15	2.748,25		X			2.748,25	
OBRA EDIFICIO CACERES	GENERAL	07/07/15	47.543,75	X				47.543,75	
EQUIPOS INFORMATICOS NICARAGUA	OLPC NICARAGUA	18/03/15	4.517,09		X				4.517,09
DERECHOS DE USO EDIFICIO CACERES	GENERAL	07/07/15	541.070,54	X				541.070,54	

Wor

AM
EL PRESIDENTE

FUNDACION FUNDECYT – PARQUE CIENTIFICO Y TECNOLOGICO DE
EXTREMADURA

MEMORIA NORMAL del Ejercicio a 31/12/2015

RECURSOS DESTINADOS EN EL EJERCICIO A CUMPLIMIENTO DE FINES
RECURSOS DESTINADOS EN EL EJERCICIO A CUMPLIMIENTO DE FINES

RECURSOS	IMPORTE
1. Gastos de las actividades desarrolladas en cumplimiento de fines (sin amortización ni correcciones por deterioro)	3.246.346,84.-€
2. Inversiones realizadas en actividades desarrolladas en cumplimiento de fines	606.676,66.-€
TOTAL RECURSOS DESTINADOS EN EL EJERCICIO (1)+(2)	3.853.023,5.-€

25. ACTIVOS NO CORRIENTES MANTENIDOS PARA LA VENTA Y OPERACIONES INTERRUMPIDAS.

La Fundación no ha tenido movimiento durante el ejercicio 2014 en esta partida.

26. HECHOS POSTERIORES AL CIERRE.

La Fundación no ha tenido movimiento durante el ejercicio 2014 en esta partida.

27. OPERACIONES CON PARTES VINCULADAS.

El detalle de las remuneraciones percibidas por el personal de alta dirección de la Fundación en concepto de Sueldos, dietas y otras remuneraciones es el siguiente:

	2015
Director Gerente	66.316,05.- €(1)
Subdirector	40.702,50.- €(2)
Total	107.018,55.- €

(1) Salario base +Pagas extras+ Paga extra 2012

(2) Importe retribuido hasta el 31/08/2015, que pasa a su antiguo puesto de técnico de proyecto


EL SECRETARIO


EL PRESIDENTE

FUNDACION FUNDECYT – PARQUE CIENTIFICO Y TECNOLOGICO DE
EXTREMADURA

MEMORIA NORMAL del Ejercicio a 31/12/2015

28. OTRA INFORMACIÓN.

El desglose de personas empleadas en la Fundación a 31/12/2015 es de 50 trabajadores distribuidos en los siguientes departamentos:

Departamentos	Hombres	Mujeres
Dirección	1	0
Servicios Centrales	6	5
Unidad de Infraestructura	2	1
Unidad de Servicios Avanzados	2	2
Unidad de Proyecto	8	13
REDINED	0	1
Ceta - Cimat	7	2
Total	26	24

Durante el ejercicio 2015 los miembros del Patronato de la Fundación no han percibido remuneraciones, ni tienen concedidos anticipos o créditos y no se ha asumido obligación alguna por su cuenta a título de garantía. Asimismo, la Fundación no tiene contratadas obligaciones en materia de pensiones y de seguros de vida con respecto a antiguos o actuales Administradores.

El importe de los honorarios desglosado por conceptos, devengados durante el ejercicio 2015 por la empresa de auditoría encargada de llevar a cabo los trabajos de verificación, es el siguiente:

Honorarios Informe de Auditoría de Cuentas Anuales	12.000,00.-€
Otro trabajos de verificación	575,00.-€
Total	12.575,00.-€

29. INFORMACION SEGMENTADA.

La Fundación no ha tenido movimiento durante el ejercicio 2015 en esta partida.

FUNDACION FUNDECYT – PARQUE CIENTIFICO Y TECNOLOGICO DE
EXTREMADURA

MEMORIA NORMAL del Ejercicio a 31/12/2015

30. ESTADO DE FLUJOS DE EFECTIVO.

	ESTADO DE FLUJOS DE EFECTIVO EN EL EJERCICIO	NOTAS de la MEMORIA	2015	2014
A)	FLUJOS DE EFECTIVO DE LAS ACTIVIDADES DE EXPLOTACIÓN			
1.	Resultado del ejercicio antes de impuestos		381.321,99	171.229,33
2.	Ajustes del resultado		-320.596,34	-2.557.320,25
a)	Amortización del inmovilizado (+)	5 y 8	144.992,20	141.866,70
b)	Correcciones valorativas por deterioro (+/-)		-474.998,61	86.385,71
c)	Variación de provisiones (+/-)		0,00	0,00
d)	Imputación de subvenciones (-)	21	-68.322,64	-2.804.497,44
e)	Resultados por bajas y enajenaciones del inmovilizado (+/-)		4.486,09	0,00
f)	Resultados por bajas y enajenaciones de instrumentos financieros (+/-)		0,00	0,00
g)	Ingresos financieros (-)		-5.388,29	-25.385,54
h)	Gastos financieros (+)		78.634,91	43.740,84
i)	Diferencias de cambio (+/-)		0,00	569,48
j)	Variación de valor razonable en instrumentos financieros (+/-)		0,00	0,00
k)	Otros ingresos y gastos (-/+)		0,00	0,00
3.	Cambios en el capital corriente		2.259.865,40	168.428,88
a)	Existencias (+/-)	14	0,00	-5.778,47
b)	Deudores y otras cuentas a cobrar (+/-)	10 y 11	2.346.013,73	-325.444,98
c)	Otros activos corrientes (+/-)	10	517,33	0,00
d)	Acreedores y otras cuentas a pagar (+/-)	10 y 12	163.145,18	223.437,93
e)	Otros pasivos corrientes (+/-)	10	-249.810,84	-119.325,02
f)	Otros activos y pasivos no corrientes (+/-)	11	0,00	395.539,42
4.	Otros flujos de efectivo de las actividades de explotación		-73.246,62	-18.085,00
a)	Pagos de intereses (-)		-78.634,91	-43.470,84
c)	Cobros de intereses (+)		5.388,29	25.385,84
5.	Flujos de efectivo de las actividades de explotación		2.247.344,43	-2.235.747,04
B)	FLUJOS DE EFECTIVO DE LAS ACTIVIDADES DE INVERSIÓN			
6.	Pagos por inversiones (-)		-821.676,66	32.214,35
b)	Inmovilizado intangible	8	-508.720,53	31.685,35
c)	Inmovilizado material	5	-97.956,13	529,00
e)	Otros activos financieros		-215.000,00	0,00
7.	Cobros por desinversiones (+)		0,00	165.000,00
e)	Otros activos financieros		0,00	165.000,00
8.	Flujos de efectivo de las actividades de inversión (7-6)		-821.676,66	197.214,35
C)	FLUJOS DE EFECTIVO DE LAS ACTIVIDADES DE FINANCIACIÓN			
9.	Cobros y pagos por instrumentos de patrimonio		-1.019.803,57	2.242.597,45
b)	Amortización de instrumentos de patrimonio (-)		-67.178,07	0,00
e)	Subvenciones, donaciones y legados recibidos (+)	21	-952.625,50	2.242.597,45
10.	Cobros y pagos por instrumentos de pasivo financiero		-407.261,23	-84.055,80
a)	Emisión		0,00	0,00

EL SECRETARIO

149

EL PRESIDENTE

FUNDACION FUNDECYT – PARQUE CIENTIFICO Y TECNOLOGICO DE
EXTREMADURA

MEMORIA NORMAL del Ejercicio a 31/12/2015

	ESTADO DE FLUJOS DE EFECTIVO EN EL EJERCICIO	NOTAS de la MEMORIA	2015	2014
b)	Devolución y amortización de		-407.261,23	-84.055,80
2.	Deudas con entidades de crédito (-)	10	-88.836,46	-84.055,80
4.	Otras (-)		-318.424,77	0,00
11.	Pagos por dividendos y remuneraciones de otros instrumentos de patrimonio		0,00	0,00
12.	Flujos de efectivo de las actividades de financiación (+/- 9 +/- 10 +/- 11)		-1.427.064,80	2.158.541,65
D)	Efecto de las variaciones de los tipos de cambio		0,00	0,00
E)	AUMENTO/DISMINUCIÓN NETA DEL EFECTIVO O EQUIVALENTES		-1.397,03	120.008,96
	Efectivo o equivalentes al comienzo del ejercicio.		572.764,33	452.755,37
	Efectivo o equivalentes al final del ejercicio.		571.367,30	572.764,33

31. INVENTARIO.

DESCRIPCIÓN	PROYECTO	FECHA ADQ.	V. ADQ.	AM.AC.	V.N.C.
MARCA PCTEX	PCTEX12	30/12/2009	13.500,00	8.107,40	5.392,60
MARCA PCTEX	PCTEX12	2010/05/13	4.050,00	2.295,00	1.755,00
SUBTOTAL PROPIEDAD INDUSTRIAL			17.550,00	10.402,40	7.147,60
MAQUINAS AIRE ACONDICIONADO	CAMELINA	14-07-12	1.032,00	892,68	139,32
SUBTOTAL OTRAS INSTALACIONES			1.032,00	892,68	139,32
SLASHES&DOTS SDN	GENERAL 11	18-02-11	99,13	99,13	0,00
PLATAFORMA GESTION PCTNET	PCTEX 12	25-05-11	94.576,00	88.270,93	6.305,07
LICENCIA A3 NOM	GENERAL 12	23-04-12	1.664,00	1.314,56	349,44
LICENCIA A3NOM	GENERAL 12	10-05-12	870,00	737,33	132,67
LICENCIA A3NOM	GENERAL 12	12-06-12	1.250,00	1.031,25	218,75
SOFTWARE DISEÑO	DANTE	09-04-13	2.066,11	1.408,98	657,13
ANTIVIRUS KASPERSKY 42 LIC.	GENERAL 14	28-02-14	554,10	255,12	298,99
B2 MATCH LICENSE FEE	ACTIS3	13-05-14	800,00	326,67	473,33
MODULO DE AUTOARCHIVO	REDINED15	09-11-15	1.681,42	60,55	1.620,87
SUBTOTAL APLICACIONES INFORMATICAS FUNDECYT			103.560,76	93.504,51	10.056,25
WINDOWS 7 PROFESSIONAL	REDIE	16-04-12	624,53	524,60	99,93
ADOBE PHOTOSHOP CS 5,1	GR10040	17-12-12	1.157,03	878,19	278,84
LICENCIA SOFTWARE	GR10066	04-07-14	2.900,00	1.081,46	1.818,54
SUBTOTAL APLICACIONES INFORMATICAS			4.681,56	2.484,25	2.197,31
SILLA	GENERAL 07	04-12-07	497,66	378,33	119,33
ARMARIO DE 150X44X75 CRD	GENERAL 08	02-10-08	267,23	193,46	73,77
MOBILIARIO DESPACHO	GENERAL 08	02-10-08	38,00	27,51	10,49
MOBILIARIO DESPACHO	GENERAL 08	02-10-08	399,67	289,37	110,30
MOBILIARIO DESPACHO	GENERAL 08	02-10-08	366,84	267,70	99,14
MOBILIARIO PCTEX	PCTEX12	30-01-09	9.705,13	5.852,32	3.852,81
BUCK 2 CAJONES ARCHIVO	GENERAL 09	11-03-09	224,39	152,59	71,80
ARMARIO MEDIO P/BAJAS TEKA	GENERAL 09	11-03-09	169,28	115,11	54,17
SILLON 8100R COURT ,21	GENERAL 09	11-03-09	318,71	216,72	101,99
MESA	GENERAL 09	11-03-09	142,79	97,10	45,69
MOBILIARIO PCTEX 2010	PCTEX12	30-04-09	10.914,88	6.276,07	4.638,81
ARMARIOS ALTO DIAFANO TEKA, ESTANTE 88 30MM TEKA, ARMARIO BAJO DIAFANO TEKA	GENERAL 10	04-03-10	1.923,80	952,29	971,51

EL SECRETARIO


150

EL PRESIDENTE

FUNDACION FUNDECYT – PARQUE CIENTIFICO Y TECNOLOGICO DE
EXTREMADURA

MEMORIA NORMAL del Ejercicio a 31/12/2015

DESCRIPCIÓN	PROYECTO	FECHA ADQ.	V. ADQ.	AM.AC.	V.N.C.
ESTANTERIA METALICA A, ESTANTERIA B	GENERAL 10	04-03-10	681,64	337,39	344,25
ESTANTERIAS	GENERAL 10	04-03-10	240,52	155,84	84,68
ARMARIO PUERTAS TEKA	GENERAL 10	06-10-10	311,55	105,62	205,94
30 SILLAS ESPACIO COL. NEGRO	GENERAL11	18-05-11	2.499,00	1.057,90	1.441,10
SILLONES CUERO SALA ESPERA	PCTEX12	19-07-11	1.232,00	431,20	800,80
CORTINAS VERTICALES 127 MM	INCUBA	21-02-13	1.231,65	352,04	879,61
MOBILIARIO PCTEX	INCUBA	30-07-13	6.805,21	1.646,48	5.158,73
MOBILIARIO CENTRO NEGOCIOS	GENERAL 15	15-01-15	1.907,23	183,28	1.723,95
MUEBLES SEGUNDA MANO	GENERAL 15	28-01-15	3.706,78	338,04	3.368,74
SUBTOTAL MOBILIARIO FUNDECYT			43.583,96	19.426,33	24.157,63
5 MESAS DE CHAPA GALVANIZADA	GR10066	14-10-11	1.325,00	453,16	871,84
SUBTOTAL MOBILIARIO CESION			1.325,00	453,16	871,84
ORDENADOR PORTATIL ACER ASPIRE	OPE	28-01-11	743,00	743,00	0,00
NOTEBOOK ASUS 1001PX	PETRA	27-01-11	224,85	224,86	0,00
NOTEBOOK ASUS 1001PX	PANAMA 2	09-02-11	224,85	224,86	0,00
ORDENADOR INTEL 1156 CORE I5	ADMONELECTR ONICA	27-06-11	1.522,62	1.522,62	0,00
EQUIPOS INFORM FACT 100941	GENERAL11	27-06-11	963,82	963,82	0,00
ORDENADORES DELL	ADMONELECTR ONICA	08-12-11	1.538,00	1.538,00	0,00
ORDENADOR PORTATIL DELL	REDINED11	13-12-11	572,03	572,04	0,00
IPAD WIFI+3G 16 GB NEGRO	GENERAL 12	23-03-12	507,63	507,64	0,00
CONVERTIDOR RS232/485 BIDIRECC	GENERAL 10	13-05-10	85,63	81,96	3,67
MONITOR EIZO FLEXSCAN S2233W	AV-MOV	06-10-10	408,85	346,50	62,35
TECLADO+RATON INAL. LOGITECH	OPE	12-01-11	59,98	59,98	0,00
VIDEOPORTERO 4 HILOS	GENERAL11	10-03-11	40,64	40,64	0,00
TOMTOM XXL IQ EUROPA	GENERAL11	28-09-11	126,27	126,28	0,00
DISCOS DUROS	GENERAL 12	29-03-12	59,80	59,80	0,00
DISCOS DUROS	GENERAL 12	07-05-12	92,37	82,20	10,17
PROYECTOR	PETRA	18-09-12	628,22	494,03	134,19
CAMARA CANON	GENERAL 12	05-11-12	1.646,97	868,98	777,99
CENTRALITA PCTEX	GENERAL 12	27-12-12	410,94	309,04	101,91
PORTATILES	NICARAGUA 3	10-06-13	2.862,34	1.830,71	1.031,64
ORDENADORES SOBREMESA	NICARAGUA 3	19-06-13	1.700,00	1.076,67	623,33
PORTATIL	PCTEX12	06-06-12	1.599,00	1.427,52	171,48
IMPRESORA ZENIUS CLASSIC USB	PCTEX12	25-09-12	1.435,00	1.172,31	262,69
ORDENADOR ASUS PRO	GENERAL 14	09-12-14	529,00	140,33	388,67
APPLE MAC BOOK	GENERAL 15	22-04-15	1.358,42	234,82	1.123,60
TARJETA DIGIUM B410P	GENERAL 15	11-03-15	620,02	124,80	495,22
ORDENADOR ASUS NEW YORK	GENERAL 15	27-11-15	738,11	59,26	678,85
IPHONE 6S 64GB SPACE GREY	GENERAL 15	19-11-15	785,05	22,72	762,33
ORDENADORES ATX TALIS	REDINED 15	27-11-15	2.748,25	60,78	2.687,47
TOTAL EQUIPOS PROC. INFORMACION FUNDECYT			24.231,66	14.916,14	9.315,52
ORDENADOR PORTATIL	AQUAPHYTEX	08-06-11	458,25	458,25	0,00
ORDENADOR OLIVENZA	REDIE	16-04-12	484,41	399,30	85,12
ORDENADOR	GR10066	17-06-12	1.693,22	1.363,05	330,17
ORDENADOR	PCJ1007 R. TABLA	30-08-12	720,34	585,28	135,06
IPAD WIFI 4G 64 GB	PCJ1007 R. TABLA	14-08-12	677,12	572,17	104,95
ORDENADOR SEMITORRE QUARK LINE	SGAPI ROMA CAMPILLO	16-10-12	799,10	641,28	157,82
ORDENADOR SEMITORRE QUARK LINE	GR10130	16-10-12	799,10	641,28	157,82
ORDENADOR PB ASUS P8H6-1	REDIE	29-10-12	533,72	422,97	110,75


EL SECRETARIO

151


EL PRESIDENTE

FUNDACION FUNDECYT – PARQUE CIENTIFICO Y TECNOLOGICO DE
EXTREMADURA

MEMORIA NORMAL del Ejercicio a 31/12/2015

DESCRIPCIÓN	PROYECTO	FECHA ADQ.	V. ADQ.	AM.AC.	V.N.C.
PORTATIL HP PAVILION	SGAPI ROMA CAMPILLO	15-11-12	577,69	452,04	125,66
IMPRESORA LASERJET COLOR	PCJ1007 R. TABLA	14-08-12	236,44	199,79	36,65
CAMARA FOTOS DMC -LX5	GR10006	16-02-11	449,15	449,15	0,00
CAMARA FOTOS WERLISSA 1460	HERAL ENOLOGIA	07-05-11	110,00	110,00	0,00
CAMARA CANOS EOS 550D	CALIBER	14-07-11	729,58	729,58	0,00
DISCO DURO EXTERNO 2 TB IOMEGA	GR10040	27-09-11	109,32	109,32	0,00
DISCO DURO PORTATIL VERBATIM	GR10130	11-11-11	112,60	112,60	0,00
DISCO DURO TOSHIBA	CALIBER	21-03-12	72,29	58,37	13,92
RADIO TRANSMISOR COBRA + ICOM	SGAPI ROMA CAMPILLO	07-05-12	351,01	302,73	48,28
MINI N2800 1GB	IB10049	01-06-12	278,81	243,95	34,86
SCANNER HP	REDIE	19-06-12	759,75	604,01	155,74
DISCO DURO HP	SGAPI ROMA TERRON	19-06-12	82,60	76,82	5,78
DISCOS DUROS	GR10066	14-09-12	487,60	391,30	96,30
CAMARA REFLEX CANON EOS 5D	PCJ1007 R. TABLA	14-08-12	494,57	419,14	75,43
HDD 3TB USB 3.0	PCJ1007 R. TABLA	14-08-12	266,45	223,90	42,55
PROYECTORES	PCJ1007 R. TABLA	14-08-12	500,00	422,50	77,50
DISCO EXTERNO TOSHIBA 500 GB	IB10049	30-10-12	57,85	45,84	12,01
CAMARA REFLEX	GR10130	04-11-12	395,87	312,74	83,14
SWITCH TP-LINK 5P	GR10130	13-11-12	13,50	10,54	2,96
PROYECTOR LED 50WIP65	CEREZO	15-02-13	352,38	101,41	250,97
PORTATIL ASUS G56JK	GR10006	12-12-14	962,81	252,74	710,07
TOTAL EQUIPOS PROC. INFORMACION CESION			13.565,53	10.712,05	2.853,49
MOTOSIERRA JONSERED CS-21	PDT08B051	04-02-09	626,00	432,57	193,43
CAUDALIMETRO VOLUMETRICO	PDT07B004	18-02-09	2.561,00	1.759,41	801,59
CONDUCTIVIMETRO HI-9033 MU	PDT08B010	25-02-09	535,00	366,48	168,52
PROTOTIPO DE FOTBIORREACTOR	PDT08B051	01-04-09	3.000,00	2.001,00	999,00
PROTOTIPOS LECTOR RFID	PDT08B029	24-04-09	15.086,21	10.077,59	5.008,62
PROTOTIPO CONTROLADOR LECTOR	PDT08B029	29-04-09	25.431,03	16.987,93	8.443,10
BOMBA DE VACIO V-700	GRU09144	30-04-09	2.166,66	1.445,16	721,50
AGITADOR AGIMATIC	PDT08B010	30-04-09	798,40	532,53	265,87
AGITADOR VIBRADOR P.PLACA	PRI07A103	08-05-09	1.805,80	1.199,85	605,95
FRIGOTERMOSTATO FOC225E	PDT08B039	22-05-09	3.017,24	1.994,39	1.022,85
PROTOTIPO DE FOTBIORREACTOR	PDT08B051	01-06-09	3.000,00	2.001,00	999,00
ROTOFIX, BENCHTOP CENTRIFUGADORA	PDT08B051	22-06-09	4.150,30	2.589,32	1.560,98
AGITADOR ORBITAL MIDI	PDT08B051	30-06-09	1.483,12	964,03	519,09
AGITADOR MIMAGMIX 2L 400R	GRU09136	30-06-09	198,77	129,20	69,57
BALANZA ACCULAB 210GR	GRU09136	30-06-09	960,00	624,00	336,00
ARMARIO REFRIGERADOR AN1002	PDT08B039	10-07-09	2.155,17	1.394,39	760,78
AGITADOR CON PLATAFORMA	PDT08B039	13-07-09	2.155,17	1.508,62	646,55
BOMBA INYECTORA 12V	PRI08A069	15-07-09	806,90	521,26	285,64
DEPOSITO 300 LITROS Y PROGRAMADOR	GRU09112	31-08-09	156,91	99,30	57,61
OBJETIVO MACRO FOTO 90MM	GRU09112	25-09-09	560,34	350,77	209,57
INSTALACION ALPHAGAZ	PDT08B051	29-09-09	500,00	312,50	187,50
MICROONDAS TEKA MS-20	GRU09101	05-10-09	85,34	53,25	32,09
SPLIT INVERTER 1X1 PARED	PDT07B021	07-10-09	1.946,55	1.212,70	733,85
AGITADOR DE BALANCEO	GRU09112	14-10-09	1.822,40	1.131,71	690,69
FOTOBIORREACTORES 200/400	PDT08B051	15-10-09	12.500,00	7.762,50	4.737,50
MASTICADOR BASIC 400ML	PDT08B013	16-10-09	1.489,65	923,58	566,07
SONDAS NTC	GRU09144	26-10-09	901,00	556,82	344,18
MESA DE CULTIVO	PDT09B031	30-11-09	9.973,00	6.066,91	3.906,09
EVAPORADOR	GRU09136	11-12-09	2.708,81	1.639,58	1.069,23
FOTOBIORREACTORES 200/400	PDT08B051	31-12-09	12.500,00	7.503,47	4.996,53

EL SECRETARIO

152


EL PRESIDENTE

FUNDACION FUNDECYT – PARQUE CIENTIFICO Y TECNOLOGICO DE
EXTREMADURA

MEMORIA NORMAL del Ejercicio a 31/12/2015

DESCRIPCIÓN	PROYECTO	FECHA ADQ.	V. ADQ.	AM.AC.	V.N.C.
HORNO DE CONVECCION FORZADA	PRI09A020	31-12-09	6.470,00	3.883,80	2.586,20
EXTRACTOR PARA OXIGENAR AGUA	PDT08B051	26-01-10	295,00	151,11	143,89
DATALOGGER EM5B	PDT09B028	08-02-10	1.603,00	899,28	703,72
ENVASADORA VACIO CAMARA INOX	SEÑORIO	17-02-10	1.928,00	1.033,41	894,59
CAMARA PRESION SCHOLANDER PMS	PDT09B028	22-02-10	1.673,00	873,31	799,69
OZONIZADOR LAMPARA EF. CORONA	PDT09B001	02-03-10	2.428,00	1.383,96	1.044,04
ROTOR F0850	PDT08B010	10-03-10	1.485,65	817,12	668,54
SIST. DISTRIB. OZONO GASEOSO	PDT09B001	10-03-10	1.557,00	856,35	700,65
ROTAVAPOR R-210A REFRIG DIAG.A, BOMBA DE VACIO V-700	PDT08B013	31-03-10	2.771,21	1.571,24	1.199,97
BOMBA DE VACIO V-700	PDT08B013	31-03-10	1.518,69	861,10	657,59
FRIGORIFICO 321L LYNX	PDT09B001	31-03-10	477,00	270,46	206,54
SISTEMA DETECCION OZONO EN LIQ	PDT09B001	19-04-10	2.060,00	1.079,44	980,56
PLATAFORMAS S/P.SB-OC-01 Y 02	PDT08B051	21-04-10	4.602,00	2.393,04	2.208,96
BOMBA DE VACIO 630 MM HG VAC/R	PDT08B051	25-04-10	501,00	256,01	244,99
BAÑO ULTRASONIDO 35/130KHZ 3,5	PDT09B002	26-04-10	2.103,00	1.070,43	1.032,57
QUALITY SPEC PRO CALIBRACION	PDT09B035	30-04-10	34.482,00	19.673,74	14.808,26
LINEA DE HUMOS FOTORREACTOR	PDT08B051	30-04-10	1.108,43	628,24	480,20
ESPECTOMETRO BIOMATE	PRI09C063	30-04-10	8.030,00	4.553,01	3.476,99
INCUBADOR BASIC MEMMERT	PDT09B001	30-04-10	4.051,72	2.297,32	1.754,40
COMPRESOR MONOFASICO 100 LT	PDT08B051	03-05-10	570,02	315,22	254,80
CELULA MINIKRAMER-OTTAWA	PDT09B040	10-05-10	1.849,58	996,92	852,66
CEPTOMETRO MODELO LP-80	PDT09B028	24-05-10	4.000,00	2.048,00	1.952,00
CASETA PROTECCION EQUIPAMIENTO	PDT08B051	28-05-10	2.530,00	1.275,12	1.254,88
ESPECTROFOTOMETRO	PDT09B025	11-06-10	7.758,62	4.127,59	3.631,03
ARCON CONGELADOR	PDT09B002	14-06-10	2.577,58	1.358,39	1.219,19
MODULE MK LABOR PILOT	PDT09B002	15-06-10	2.475,40	1.299,14	1.176,26
CALIBRE MITUTOYO, CALIBRE TRANSMISION USB	FRUGALIA	30-06-10	598,00	480,80	117,20
CONGELADOR VERTICAL -40°C	PDT09B040	31-08-10	2.529,66	1.369,31	1.160,35
ECOGRAFO PORTATIL INSERBO FUTU, ECOGRAFO PORTATIL INSERBO FUTU	PDT09B013	07-09-10	2.130,00	1.105,47	1.024,53
AUTOMATISMO PARA CONTROL OZONO	PDT09B001	15-09-10	1.339,83	695,91	643,92
ESTRUCT. DE TUBO Y CERRAMIENTO	ADESVA	17-09-10	1.300,00	664,30	635,70
6 PICADORAS MOULINEX 700W	ADESVA	23-09-10	333,05	186,51	146,55
ESPECTOFOTOMETRO COLORIMETRO	PDT09B008	24-09-10	11.013,00	5.561,57	5.451,43
ULTRA CONGELADOR VERTICAL	PDT09B008	30-09-10	6.576,27	3.452,55	3.123,73
CALIBRE ABSOLUTE DIGIMATIC	PDT09B040	30-09-10	806,72	423,53	383,19
BOMBA MONOFASICA RECIRCULACION	PDT09B001	15-11-10	1.317,29	664,18	653,12
FRIGORIFICO COMBI +	GR10130	16-02-11	277,27	135,31	141,96
CUBETA ELECTROFOR+PEINES+BAND	GR10130	23-03-11	221,85	105,82	116,03
SUBCELL GT W/15X25 TRAY&CASTE	GR10130	23-03-11	368,00	175,54	192,46
FRIGORIFICO COMBIN. DE LIBRE I	GR10130	24-03-11	422,88	201,71	221,17
FRIGORIFICO CONBIN, DE LIBRE I	GR10130	24-03-11	422,88	201,71	221,17
DATALOGGER DS-LOG32	IB10049	31-03-11	686,00	325,85	360,15
CONGELADOR 106L. PUERTA	GR10130	31-03-11	453,90	215,60	238,30
INCUBADOR BASIC MEMMERT	PDT09B001	29-04-11	3.754,24	1.753,23	2.001,01
DEPOSITO 1000L HORIZONTAL PATA	HERAL ENOL.	13-05-11	565,00	261,63	303,37
CALIBRE ABSOLUTO DIGIMATIC+INT	IB10079	31-05-11	1.554,57	712,51	842,06
MOTOBOMBA PRESION 6,5 HP HIDRO	PDT09B040	31-05-11	515,68	236,35	279,33
PENETOMETRO DIGITAL DATOS PC	GR10006	02-06-11	1.424,00	652,19	771,81
FRIGORIFICO ASPES	PDT09B040	08-06-11	381,36	167,61	213,75
ARCON INDESIT	AGROSEGURO10	08-06-11	440,68	200,95	239,73
CONDUCTIMETRO + KIT MEDICION	IB10023	13-06-11	1.020,00	466,14	553,86
CONTADOR DE COLONIAS	PDT09B001	15-06-11	1.104,00	501,40	602,60
CAMARA CANON EOS 600D	IB10023	16-06-11	1.187,63	520,80	666,83


EL SECRETARIO


EL PRESIDENTE

FUNDACION FUNDECYT – PARQUE CIENTIFICO Y TECNOLOGICO DE
EXTREMADURA

MEMORIA NORMAL del Ejercicio a 31/12/2015

DESCRIPCIÓN	PROYECTO	FECHA ADQ.	V. ADQ.	AM.AC.	V.N.C.
GPS GARMIN MAP 62ST	IB10023	16-06-11	524,55	230,07	294,49
KIT COMPLET PH25	PDT09B001	16-06-11	423,72	192,37	231,35
COLUMNA ACESAQ 100x21,2	CALIBER	22-06-11	2.165,60	978,85	1.186,75
INCUBADOR CULTURA M	PDT09B001	24-06-11	250,00	113,00	137,00
ARCON CONGELADOR	GR10130	27-06-11	560,00	252,47	307,53
SACAMUESTRAS DE SUELO+BARRENA	GR10066	04-07-11	753,00	338,01	414,99
HIPSOMETRO DIGITAL VERTEX IV	GR10066	04-07-11	1.460,00	655,54	804,46
FUENTE ALIMENTACION 307243	GR10130	05-07-11	742,54	333,40	409,14
AGITADOR MULTIPLE 4 PLAZAS OVA	PDT09B035	15-07-11	1.003,00	451,67	551,33
MUESTREADOR GEOSAMPLER 1175	GR10066	20-07-11	606,00	269,50	336,50
KIT COMPLETO PH 25+ Y ACCESOR.	PDT09B008	22-07-11	539,00	239,26	299,74
ARCON CONGELADOR	PDT09B028	25-07-11	515,00	228,17	286,83
FRIGORIFICO 1 PUERTA S/CONGEL	GR10130	30-07-11	531,61	234,79	296,82
DESBROZADORA OLEO-MAC BC 420T	PDT09B028	10-08-11	615,09	269,96	345,13
MAQUINA TERMOSELLAR	GR10130	23-08-11	2.152,54	936,96	1.215,58
ATOMIZADOR STHIL SR450	GR10040	13-09-11	562,00	241,50	320,50
2 PIPETAS TRANSFERPETTE	GR10130	11-10-11	366,98	154,86	212,12
KIT COMPLETO BASIC 20+ACCESOR.	GR10130	10-11-11	451,64	185,62	266,02
FRIGORIFICO LG GB-5133	GR10130	18-11-11	932,20	383,13	549,07
ESTUFA CULTIVOS	GR10040	12-01-12	966,10	383,54	582,56
CONTADOR AGUA FRIA	CEREZO	27-03-12	1.219,20	448,05	771,15
PELADOR FRUTAS ELECTRICO	ADESVA 2	10-04-12	268,00	99,70	168,30
ACCESS TUBE KIT 1.5 STANDARD	CEREZO	27-03-12	3.333,20	1.212,95	2.120,25
PIPETAS AUT.	GR10130	10-04-12	330,00	115,04	214,96
CELULA FILTRACION TANGENCIAL	PCJ1007 R. TABLA	27-06-12	14.666,42	5.091,87	9.574,55
GPS GARMIN OREGON 450	PRI09A059	31-07-12	375,20	126,74	248,46
RADIO TRANSMISOR COBRA MT975C	SGAPI ROMA J. TERRON	31-08-12	93,00	30,66	62,34
SISTEMA INTEGRAL PROGRAMACION RIEGO	CEREZO	03-09-12	4.628,00	1.525,85	3.102,15
TARRO CRISTAL FIDO 500 GR	GR10066	12-09-12	1.224,00	400,25	823,75
MICROPIPETA ELITE	GR10130	19-06-12	360,00	125,44	234,56
MICROPIPETAS	PCJ1007 R. TABLA	19-07-12	789,00	268,66	520,34
REFRACTOMETRO MASTER	GR10130	25-10-12	94,00	29,89	64,11
FRIGORIFICO COMBI ZANUSSI	GR10130	12-11-12	447,60	202,36	245,24
ARCON CONGELADOR VERTICAL ZANUSSI	GR10130	12-11-12	550,85	171,70	379,15
CUBO+KIT ILUMINACION	ADESVA 2	15-11-12	283,56	88,76	194,80
MICROCENTRI 6*1,5	GR10130	16-11-12	171,00	53,35	117,65
AGITADOR VORTEX	GR10130	16-11-12	220,75	68,61	152,14
BASE RODANTE	GR10130	19-11-12	2.553,05	794,00	1.759,06
BARRENA ESPIRAL	CEREZO	20-11-12	111,00	34,63	76,37
MICROPIPETA ELITE	GR10130	10-12-12	360,00	110,16	249,84
ESTEREOMICROSCOPIO	GR10040	12-12-12	215,00	65,58	149,42
REFLECTOMETRO RQFLEX	GR10130	17-12-12	954,90	290,29	664,61
2 PICADORAS MOULINEX	CEREZO	20-02-13	97,19	27,84	69,35
PHMETRO BASIC 20+	SGAPI ROMA CAMPILLO	11-03-13	480,97	134,93	346,04
BOMBA CUATERNARIA	GR10006	26-04-13	2.110,49	590,94	1.519,55
CUADRO BOMBA 10 CV ARRANCADOR	AQUAPHYTEX	31-05-13	586,50	175,95	410,55
MAQUINA FABRICA HIELO	GR10130	14-06-13	1.259,10	377,73	881,37
SISTEMA CALEFACCION CONTROL T#	GR10006	17-06-13	2.750,00	825,00	1.925,00
CENTRALITA CONMUTACION GENERAL	AQUAPHYTEX	11-07-13	1.153,36	346,01	807,35
FUENTE DE LUZ EXTERNA EL 6000	AQUAPHYTEX	04-08-13	2.354,00	566,92	1.787,08
ESTUFA CULTIVO 53L	GR10112	30-09-13	2.060,20	464,12	1.596,08
BAÑO CON AGITACIÓN	PCJ1007 R. TABLA	30-09-13	2.476,00	557,79	1.918,21
DATALOGGER ECOLOG TH1	GR10006	30-09-13	2.300,00	690,00	1.610,00

EL SECRETARIO

154

EL PRESIDENTE

FUNDACION FUNDECYT – PARQUE CIENTIFICO Y TECNOLOGICO DE
EXTREMADURA

MEMORIA NORMAL del Ejercicio a 31/12/2015

DESCRIPCIÓN	PROYECTO	FECHA ADQ.	V. ADQ.	AM.AC.	V.N.C.
CABINA +2/+40°C 360L	GR10130	22-10-13	1.556,00	466,80	1.089,20
CENTRIFUGA LABORATORIO 100L	GR10006	18-11-13	9.572,73	2.026,23	7.546,50
EQUIPAMIENTO AUX. CENTRIFUGA	MONILINIA	18-11-13	1.977,27	405,34	1.571,93
SENSOR TEMP, HUMEDAD REL, PRESION	GR10130	05-12-13	1.397,40	289,18	1.108,22
ESTUFA REFRIGERADA PELTIER	PCJ1007 R. TABLA	09-01-14	1.995,00	394,57	1.600,43
TRANSDUCERS	GR10066	01-07-14	2.758,80	413,82	2.344,98
SISTEMA CAMARAS GRABACION INSECTOS	GR10040	31-07-14	1.103,54	156,64	946,90
IONOMETRO	IBERTOM	06-08-14	1.585,00	222,34	1.362,66
ARMARIO CONGELADOR 2 PUERTAS	PCJ1007 R. TABLA	18-08-14	7.350,00	1.006,54	6.343,46
SONDA REGISTRADORA	GR10112	10-09-14	3.553,00	464,85	3.088,15
SENSORES DE TEMPERATURA	GR10130	20-11-14	1.732,00	192,93	1.539,07
BALANZA DE PRECISION	GR10130	26-11-14	899,00	98,64	800,36
CABEZAL OPTICO ZOOM	GR10066	12-12-14	4.138,00	435,64	3.702,36
TOTAL O. INMOV. MATERIAL CESION			364.738,28	181.310,97	183.427,31
CAMARA DIGITAL	SOFT.LIBRE07	16-02-07	592,78	525,79	66,99
EXTRACTOR	GENERAL07	18-06-07	49,68	42,37	7,31
DESCOLGADOR REMOTO	GENERAL08	22-01-08	279,64	221,79	57,85
INVENTARIABLES	U. DIVULGACION	18-03-08	34,90	27,15	7,75
MONOBLOCK IGLOO	GENERAL08	10-06-08	395,69	299,13	96,56
PANELES DIVISORIOS	GENERAL08	30-07-08	1.487,20	1.106,48	380,72
CONTADOR AGUA FRIA	PDT09B028	02-03-10	1.841,40	1.057,78	783,62
AJUSTES IVA	GENERAL	19-01-06	-1.119,34	0,00	-1.119,34
CORTINAS VERTICALES	GENERAL 12	25-10-12	2.134,42	779,07	1.355,35
PUERTAS ANTIPANICO	GENERAL 12	25-10-12	3.096,23	1.130,12	1.966,11
PERSIANAS VENECIANAS	GENERAL 12	29-10-12	3.278,94	1.049,26	2.229,68
PERSIANAS VENECIANAS	GENERAL 12	29-10-12	591,52	189,29	402,23
3 FAMITEL LG300	NODO PIDI	14-02-09	173,88	119,63	54,25
PLANTRONIC DUOSET ANTIRUIDO	NODO PIDI	23-10-09	409,80	253,67	156,13
CENTRAL SINTONY 220+BATERIA	GENERAL11	17-08-11	476,20	208,07	268,13
MARCO DIGITAL	INCUBA	25-01-13	410,00	123,00	287,00
TOTAL O. INMOVILIZADO MATERIAL FUNDECYT			14.132,94	7.132,60	7.000,34
DERECHOS DE USO CENTRO	GENERAL 12	01-09-12	872.972,36	29.099,07	843.873,29
TOTAL DCHOS. USO EDIFICIO BADAJOZ			872.972,36	29.099,07	843.873,29
DERECHOS DE USO EDIFICIO CACERES	GENERAL 13	01-01-13	954.613,60	28.638,42	925.975,18
OBRA EDIFICIO CACERES	GENERAL 15	07-07-15	47.543,75	228,53	47.315,22
TOTAL DCHOS. USO EDIFICIO CACERES			1.002.157,35	28.866,95	973.290,40
DERECHOS DE USO CC 2015	GENERAL 15	07-07-15	541.070,54	2.625,65	538.444,89
TOTAL DCHOS. USO EDIF. BADAJOZ			541.070,54	2.625,65	538.444,89
EDIFICIO CEINNTEC		01-07-12	4.860.733,87	170.258,50	4.690.475,37
TOTAL EDIFICIO CEINNTEC			4.860.733,87	170.258,50	4.690.475,37


EL SECRETARIO


EL PRESIDENTE

FUNDACION FUNDECYT – PARQUE CIENTIFICO Y TECNOLOGICO DE
EXTREMADURA

MEMORIA NORMAL del Ejercicio a 31/12/2015

32. INFORMACION SOBRE DERECHOS DE EMISION DE GASES DE EFECTO INVERNADERO.

La Fundación no ha tenido movimiento durante el ejercicio 2015 en esta partida.

33. INFORMACION SOBRE LOS APLAZAMIENTOS DE PAGO EFECTUADOS A PROVEEDORES. DIPOSICION ADICIONAL TERCERA "DEBER DE INFORMACIÓN" DE LA LEY 15/2010, DE 5 DE JULIO.

La información en relación con los aplazamientos de pago a proveedores en operaciones comerciales, es la siguiente:

	Pagos realizados y pendientes de pago en la fecha de cierre del balance		Pagos realizados y pendientes de pago en la fecha de cierre del balance	
	2015		2014	
	Importe	% *	Importe	% *
** Dentro del plazo máximo legal	2.777.425,29	100	2.729.926,40	100
Resto				
Total pagos del ejercicio	2.777.425,29	100	2.729.926,40	100
PMPE (días) de pagos				
Aplazamientos que a la fecha de cierre sobrepasan el plazo de máximo legal				

* Porcentaje sobre el total

** El plazo máximo legal de pago será, en cada caso el que corresponda en función de la naturaleza del bien o servicio recibido por la empresa de acuerdo con lo dispuesto en la Ley 3/2004, de 29 de diciembre, por la que se establecen medidas de lucha cont

En Badajoz, a 31 de marzo de 2016



EL SECRETARIO












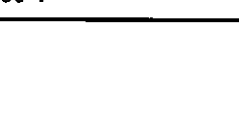
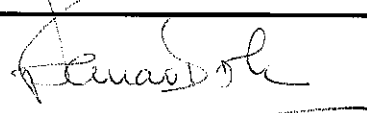

156



EL PRESIDENTE

HOJA DE FIRMA DE CUENTAS POR LOS PATRONOS

Las cuentas anuales que contiene el presente documento, correspondientes al ejercicio económico 2015 de la Fundación FUNDECYT PARQUE CIENTÍFICO Y TECNOLÓGICO DE EXTREMADURA, han sido aprobadas por el Patronato en la reunión celebrada el día 24 de mayo de 2016, y se firman por los Patronos asistentes:

Firma: 	Firma: 
Nombre y Apellidos: D. Guillermo Fernández Vara N.I.F.: 30446470-J	Nombre y Apellidos: D. Segundo Píriz Durán N.I.F.: 08805333-J
Firma: 	Firma: 
Nombre y Apellidos: D. José Luis Navarro Ribera N.I.F.: 8787618-P	Nombre y Apellidos: Dª Begoña García Bernal N.I.F.: 7019190-G
Firma: 	Firma: 
Nombre y Apellidos: Dª Esther Gutiérrez Morán N.I.F.: 76019241-D	Nombre y Apellidos: Dª Ana Mª Vega Fernández N.I.F.: 8825845-D
Firma: 	Firma: 
Nombre y Apellidos: Dª Aurora Venegas Marín N.I.F.: 8799731-T	Nombre y Apellidos: D. Miguel Bernal Carrión N.I.F.: 8786433-L
Firma: 	Firma: 
Nombre y Apellidos: D. Jesús Alonso Sánchez N.I.F.: 7445725-G	Nombre y Apellidos: Dª Mª Isabel Igeño González N.I.F.: 34010830-V
Firma: 	Firma: 
Nombre y Apellidos: D. Manuel Adolfo González Lena N.I.F.: 08804609-W	Nombre y Apellidos: Dª Mercedes Méndez Expósito N.I.F.: 8814828-D
Firma: 	Firma: 
Nombre y Apellidos: D. Fernando Henao Dávila N.I.F.: 08766739-J	Nombre y Apellidos: D. Emilio Vázquez Guerrero N.I.F.: 8726432-W


EL SECRETARIO


EL PRESIDENTE

